


Dieses Mitmachbuch gehört




Was ist eigentlich die Vegetation?

Die „Vegetation“ ist die **Gesamtheit aller Bäume und anderer Pflanzen auf unserer Erde.**

In einem **Herbarium** werden Proben von Pflanzen gesammelt, um die **verschiedenen Arten** zu bestimmen. Wenn du selbst noch kein Herbarium angelegt hast, wirst du sicherlich noch einmal die Gelegenheit dazu bekommen. Mithilfe von Herbarien können **Botaniker** feststellen, welche Arten bereits vor langer Zeit entdeckt wurden und welche erst seit Kurzem bekannt sind.

Die verschiedenen Arten von Bäumen und anderen Pflanzen haben auch alle unterschiedliche Eigenschaften. Einige haben Blüten, andere nicht, einige werden sehr hoch, andere wachsen am Boden und **überall auf der Welt** gibt es unterschiedliche Pflanzen. Pflanzen sind **in der Nahrungskette ganz unten.**




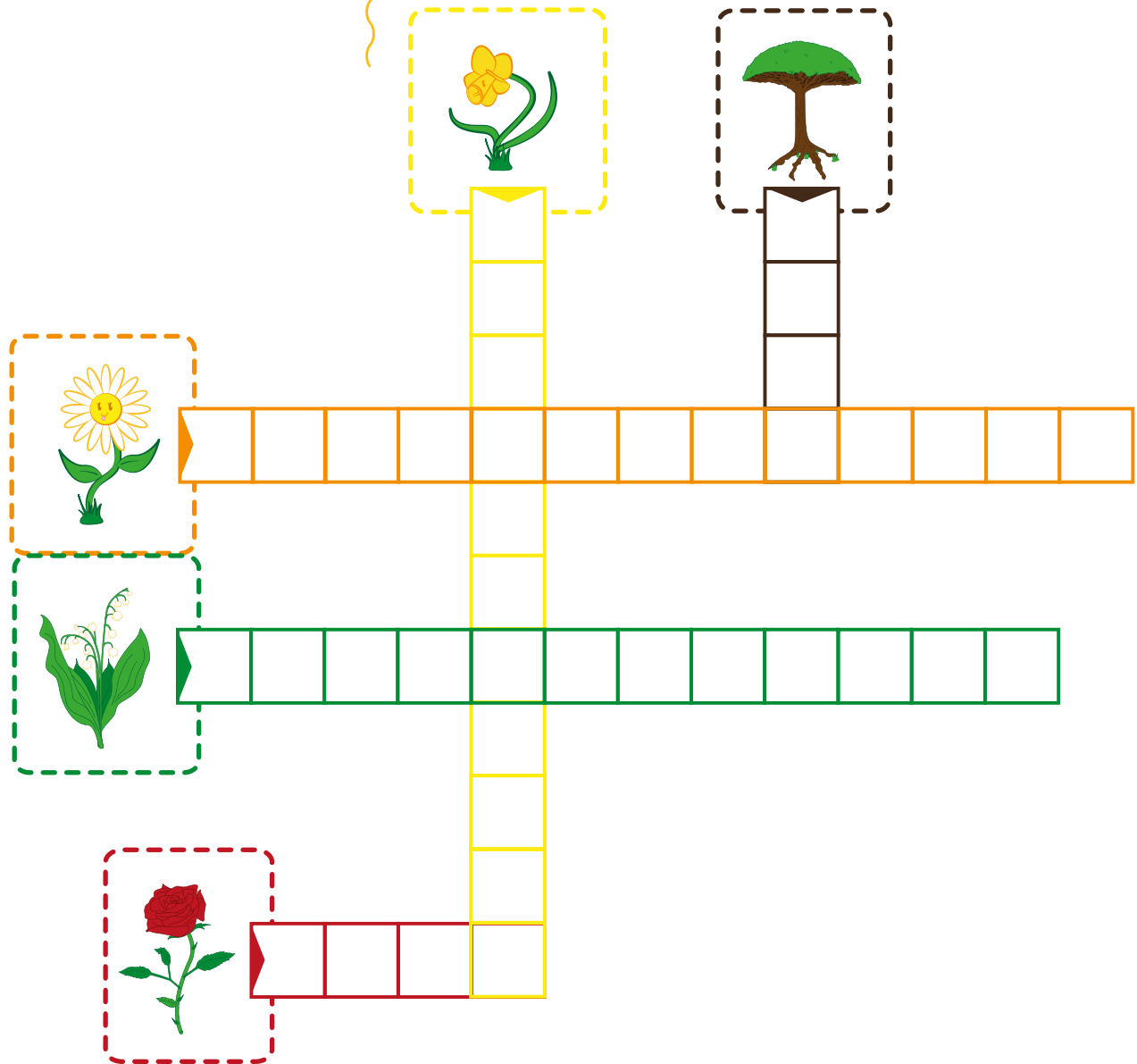


Buchstaben erkennen, abmalen und selber schreiben

Du brauchst:

 1 Stift




Male an den Baum grüne Punkte für die Blätter und braune Striche für die Rinde.



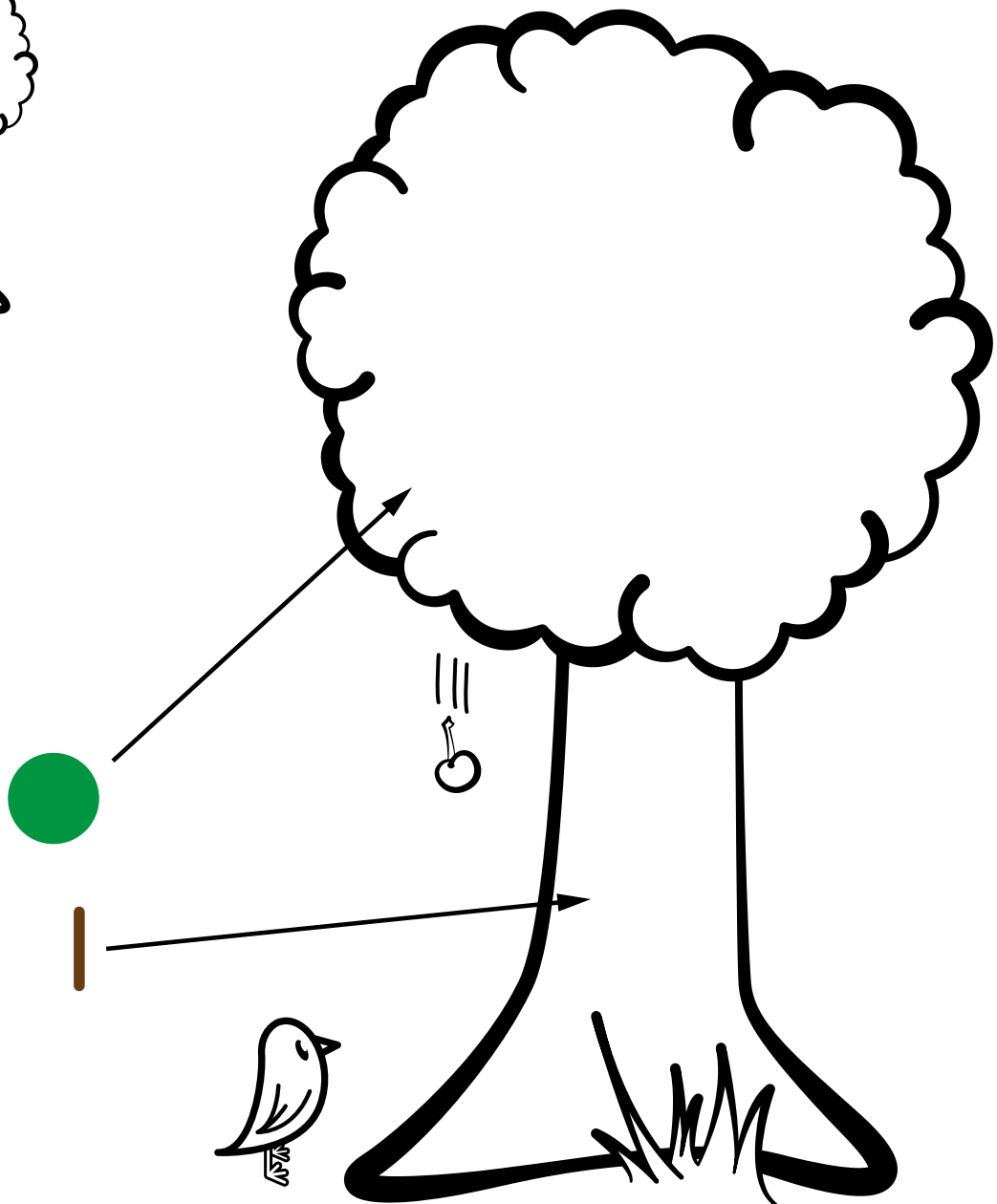



Farben lernen und malen

Du brauchst:

-  Aquarell-Buntstifte
-  Pinsel
-  Wasser

Male an den Baum grüne Punkte für die Blätter und braune Striche für die Rinde.









Zeichnen lernen

Du brauchst:

-  Bleistift
-  Radiergummi
-  Buntstifte







Zeichne Schritt für Schritt eine Blume.



Du brauchst:

1 Stift

Schreibe auf jede Linie die Anzahl der Pflanzen und ziehe einen Kreis um das Feld, in dem die meisten Pflanzen sind.



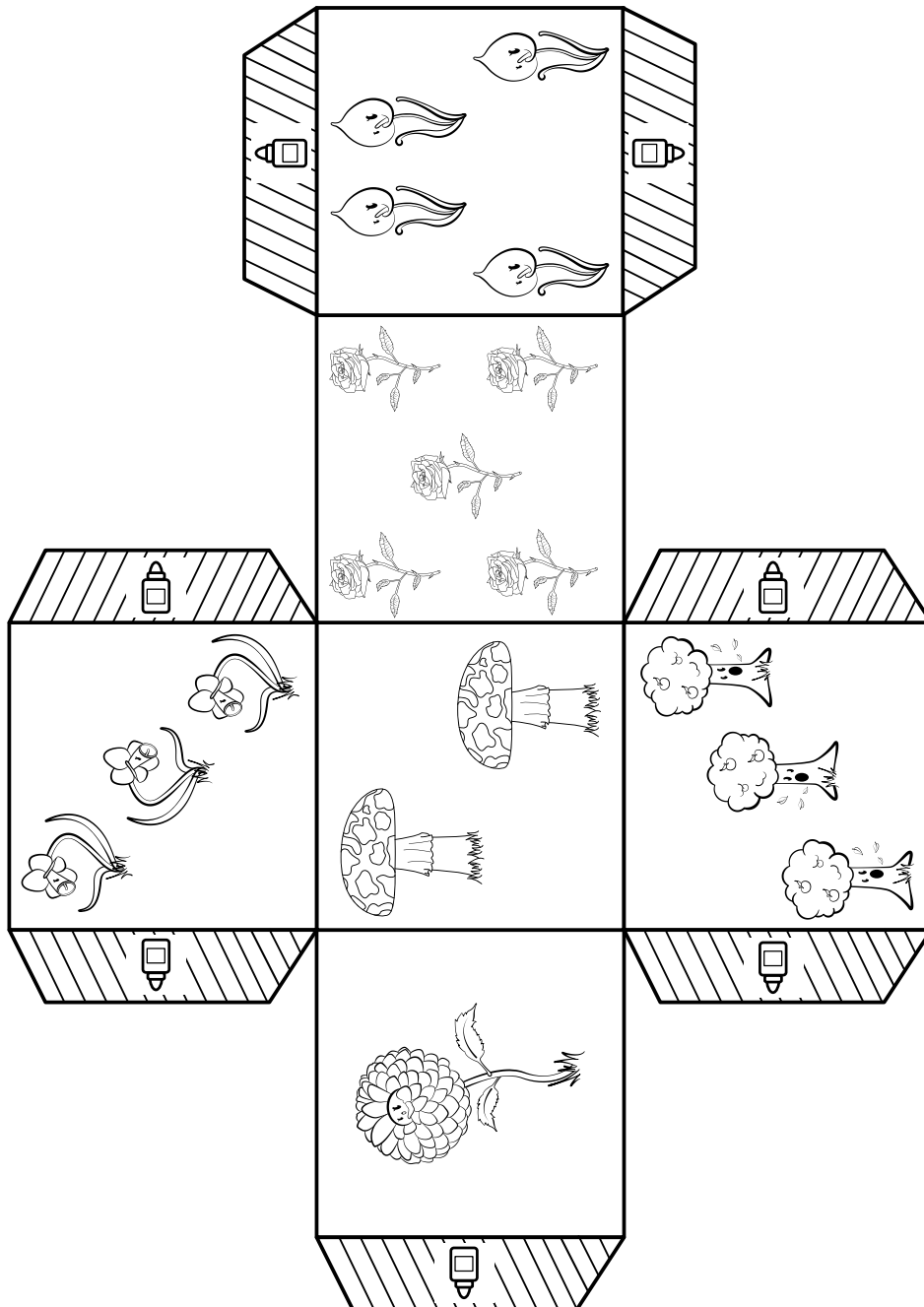


Schneiden und kleben

Du brauchst:

-  1 Schere
-  Buntstifte
-  Klebstoff

Male die Blumen und Bäume bunt an, schneide die Vorlage aus und falte daraus einen Würfel. Klebe die Seiten des Würfels mithilfe der Laschen zusammen.






Ausmalen ohne Übermalen

Du brauchst:

 Fasermaler


Male jedes Feld mit der richtigen Farbe aus.



Du brauchst:

✂ 1 Schere




Bastle dir dein eigenes Memoryspiel. Schneide dazu die einzelnen Bilder aus und klebe sie auf ein Stück Pappe. Lege die Karten mit dem Bild nach unten aus und decke sie nach und nach auf, um Paare zu finden. Du kannst das Spiel allein oder mit anderen zusammen spielen. Wenn du bereits Memorykarten aus einem anderen Universum von Bic Kids hast, kannst du die Karten auch kombinieren, um das Spiel etwas schwerer zu machen.



Du brauchst:

 1 Stift

Ziehe eine Linie zwischen der Pflanze auf der linken Seite und der dazu passenden Beschreibung auf der rechten Seite.



Baum

Ich habe einen Stamm und dicke Wurzeln.

Rose

Ich habe viele Blütenblätter und Dornen an meinem Stängel.

Maiglöckchen

Ich habe große Blätter und viele kleine weiße Blüten.

Pilz

Ich habe einen Stiel und einen Hut darüber. Man kann mich essen, aber ich kann auch sehr giftig sein.



Unterschiede erkennen

Du brauchst:

 1 Stift

Markiere die sechs Unterschiede zwischen der linken und der rechten Blume mit einem roten Kreuz.

