

Τετράδιο δραστηριότητας του/της

Η βλάστηση






Η βλάστηση

Τι είναι η βλάστηση;

Το **σύνολο των δέντρων και των φυτών της Γης** το αποκαλούμε «βλάστηση».

Οι συλλογές δειγμάτων που βοηθούν στον καθορισμό των **διαφόρων ειδών** διατηρούνται σε **ανθολόγια**, ίσως έχεις δημιουργήσει το δικό σου και, εάν όχι, θα έχεις σίγουρα την ευκαιρία να το κάνεις. Είναι το σημείο αναφοράς που επιτρέπει στους **βοτανολόγους** να συναντηθούν και να κάνουν διάκριση μεταξύ των ειδών που ανακαλύφθηκαν πριν από καιρό και των ειδών που ανακαλύφθηκαν πρόσφατα.

Όλα τα είδη δέντρων και φυτών λειτουργούν διαφορετικά, κάποια έχουν άνθη ενώ άλλα όχι, κάποια φυτρώνουν πολύ ψηλά ενώ άλλα πολύ χαμηλά, και δεν θα βρεις τα ίδια φυτά σε όλες τις γωνιές του κόσμου. Τα φυτά βρίσκονται στη **βάση της διατροφικής αλυσίδας**.






Αναχνώρισε τα γράμματα, αντίγραφέ τα, γράψ' τα

Χρειάζεσαι:
1 στυλό

Ζωγράφισε τα φύλλα του δέντρου με πράσινες τελείες και τον φλοιό του με καφέ γραμμές.



ΚΡΙΝΟΣ



ΑΣΦΟΔΕΛΟΣ



ΜΑΡΓΑΡΙΤΑ



ΤΡΙΑΝΤΑΦΥΛΛΟ






ΔΕΝΤΡΟ

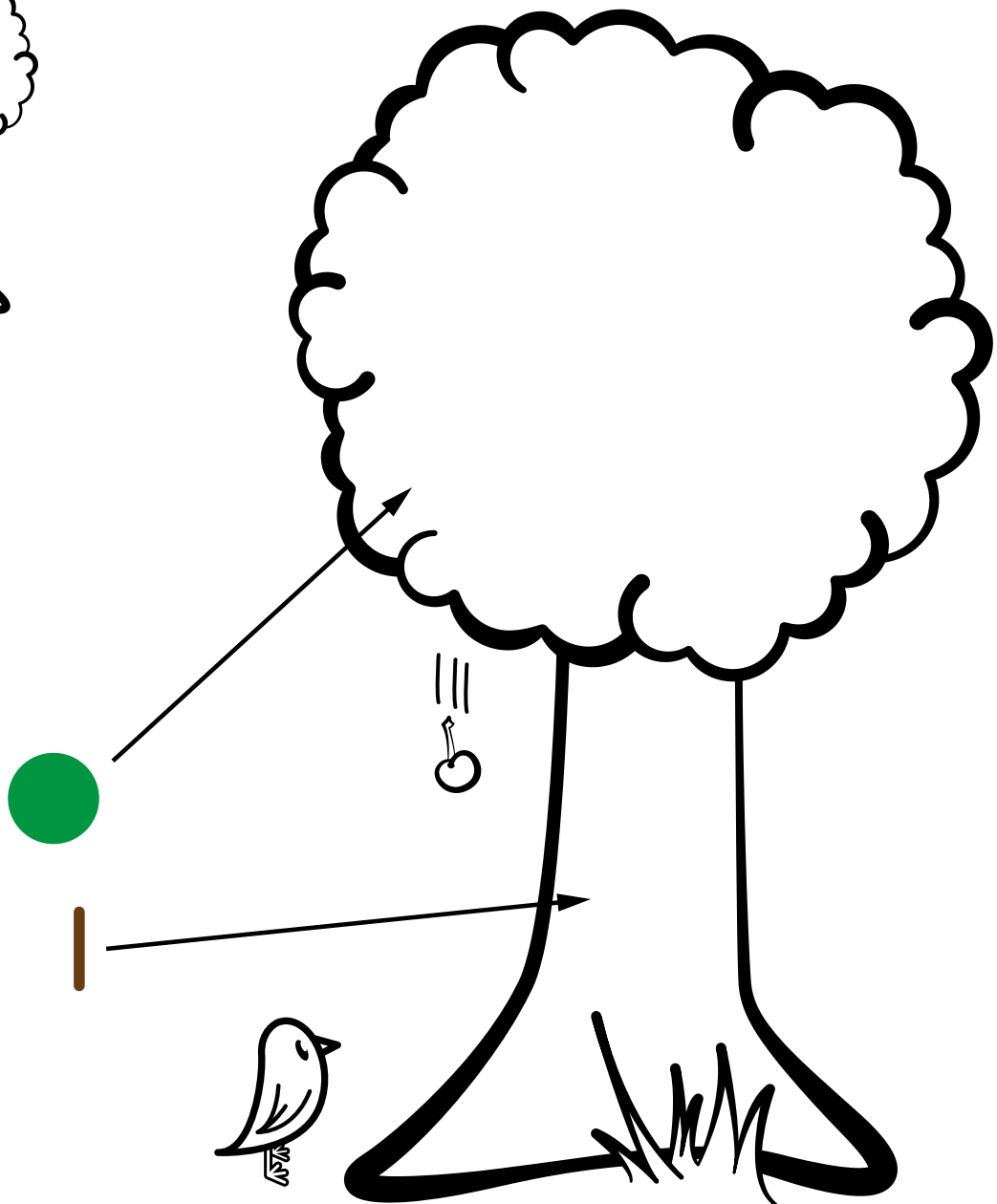



Μάθε τα χρώματα και ζωγράφισε

Χρειάζεσαι:

-  Ξυλομπογιές ακουαρέλας
-  Πινέλο
-  Νερό




Ζωγράφισε τα φύλλα του δέντρου με πράσινες τελείες και τον φλοιό του με καφέ γραμμές.









Μάθε να σχεδιάζεις

Χρειάζεσαι:

-  Μολύβι
-  Γόμα
-  Ξυλομπογιές






Σχεδίασε ένα λουλούδι ακολουθώντας τα βήματα.



Μάθε να μετράς

Χρειάζεσαι:
1 στυλό




Υπόδειξε τον αριθμό δέντρων και φυτών σε κάθε γραμμή και κύκλωσε τη βινιέτα που περιλαμβάνει τα περισσότερα.



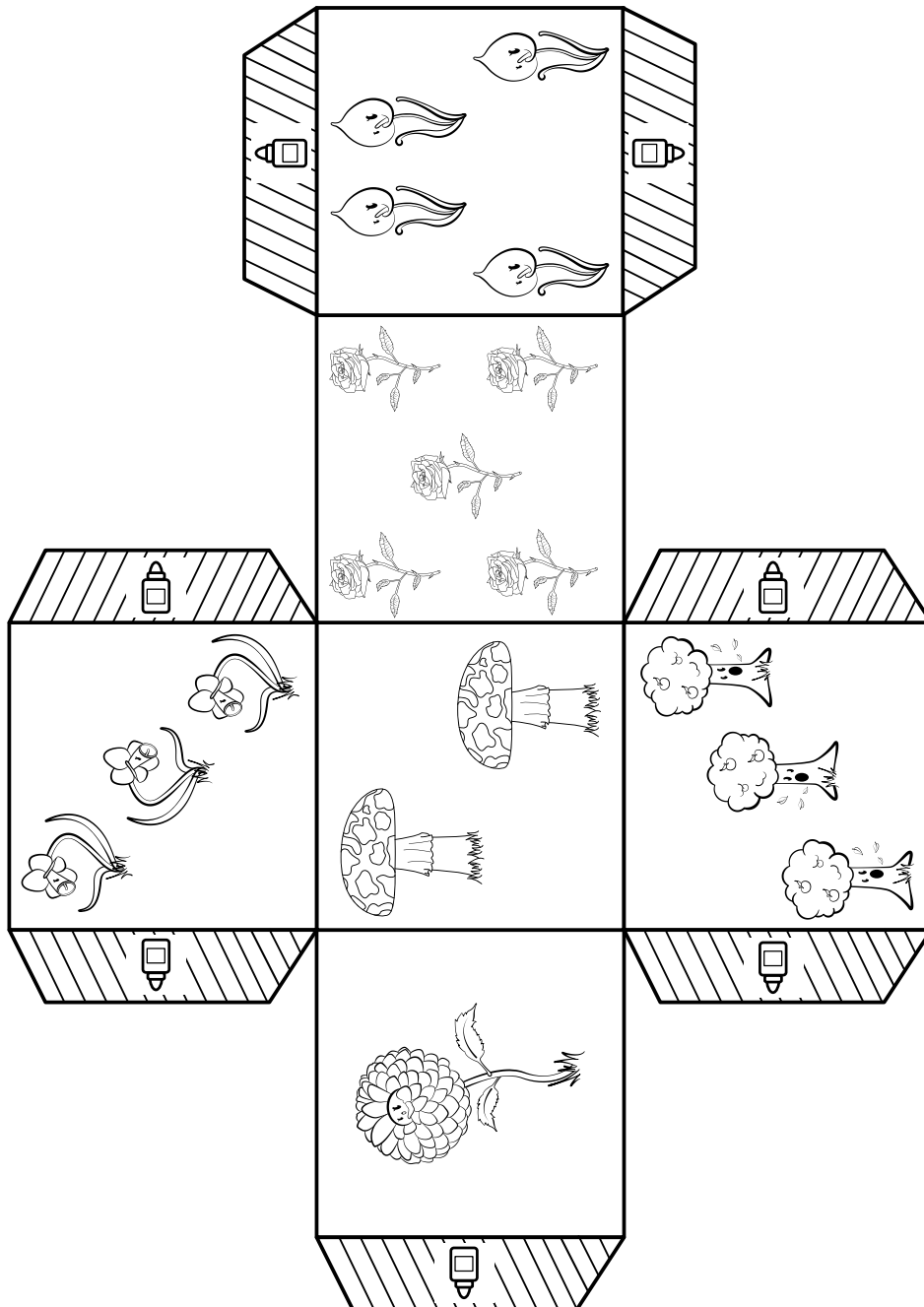


Κόψε και κόλλα

Χρειάζεσαι:

-  1 ψαλίδι
-  Ξυλομπογιές
-  Κόλλα

Χρωμάτισε τα δέντρα και τα φυτά, κόψε το σχέδιο και σχημάτισε έναν κύβο διπλώνοντας τις πλευρές του κύβου, και κόλλα τις μεταξύ τους με τις γλωσσίδες.

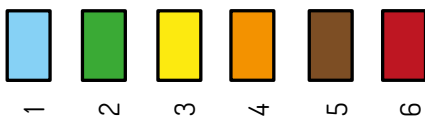




Χρωμάτισε χωρίς να ξεπεράσεις τα όρια

Χρειάζεσαι:
Τσόχες

Χρωμάτισε το κάθε τετράγωνο με το σωστό χρώμα.










Εξάσκησε τη μνήμη σου

Χρειάζεσαι:

✂ 1 ψαλίδι

Φτιάξε ένα παιχνίδι μνήμης. Κόψε την κάθε εικόνα και στη συνέχεια κόλλα τις σε ένα τετράγωνο από χαρτόνι. Βρες τα ζευγάρια γυρίζοντας τις κάρτες τη μία μετά την άλλη. Μπορείς να παίξεις μόνος/η ή με άλλους. Εάν έχεις ήδη δουλέψει σε άλλες ενότητες του Bic Kids, μπορείς επίσης να συγκεντρώσεις τις κάρτες από τις διάφορες ενότητες για να κάνεις το παιχνίδι πιο δύσκολο.







Συσχεύισε

Χρειάζεσαι:
1 στυλό

Ένωσε με μία γραμμή την περιγραφή και τα στοιχεία βλάστησης που αντιστοιχούν σε αυτή.



Δέντρο

Έχω κορμό και μεγάλες ρίζες.



Τριαντάφυλλο

Έχω πολλά πέταλα και το στέλεχός μου τσιμπάει.



Άνθεις

Έχω μεγάλα φύλλα και πολυάριθμα μικρά λευκά άνθη



Μανιτάρι

Έχω πόδι πάνω στο οποίο βρίσκεται μια στεφάνη. Μπορείς να με φας, αλλά μπορώ επίσης να είμαι πολύ δηλητηριώδες.



Παρατήρησε

Χρειάζεσαι:
1 στυλό

Ζωγράφισε έναν κόκκινο σταυρό στις επτά διαφορές του λουλουδιού δεξιά.

