

Etkinlik defteri

Bitki örtüsü






Bitki örtüsü

Bitki örtüsü nedir?

Dünyadaki ağaç ve bitkilerin tamamına "bitki örtüsü" denir. Farklı türlerin belirlenmesine yarayan Numuneler bitki koleksiyonlarında saklanır; belki daha önce yapmışsındır, yapmadıysan mutlaka fırsatını bulacaksın. ' Bu koleksiyonlar botanikçilerin uzun ve kısa zaman önce keşfedilmiş türleri karşılaştırmalarını sağlar.

Tüm ağaç ve bitki türleri farklı şekilde görev yaparlar, bazılarının çiçekleri vardır, bazılarının yoktur; bazıları çok uzar, bazılarının boyları küçük kalır ve aynı bitkiyi **dünyanın her köşesinde bulamazsınız. Bitkiler besin zincirinin temelini oluştururlar.**




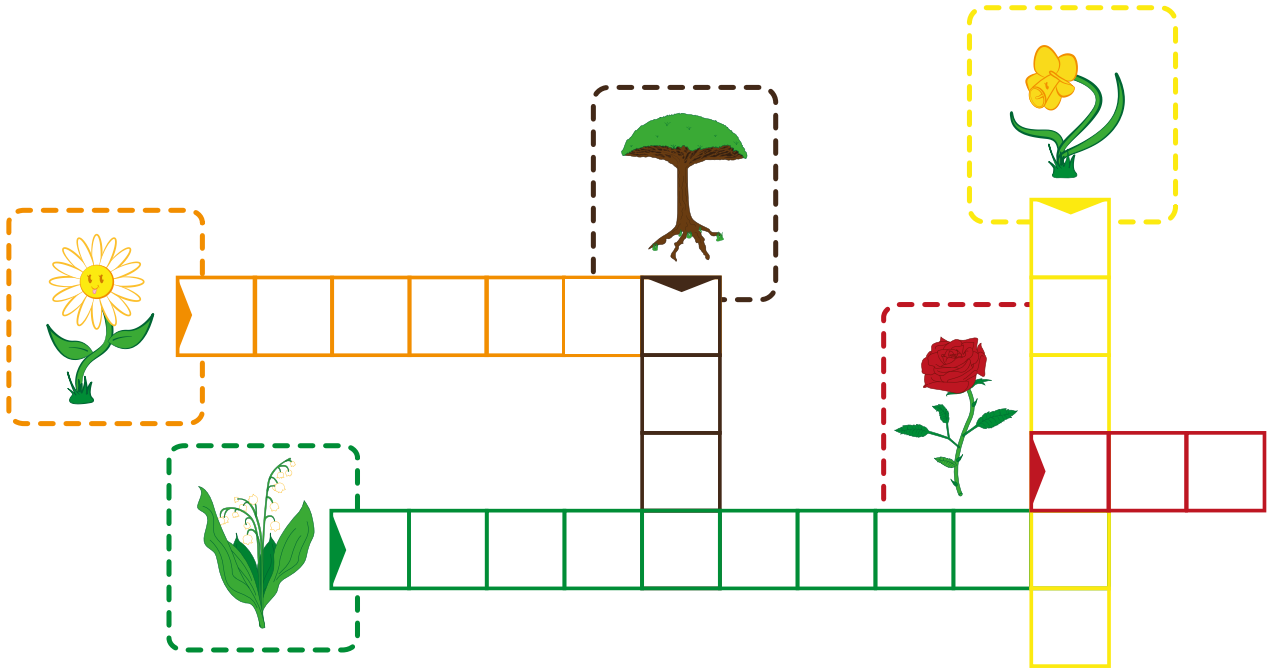


Harfleri bul, çoğalt ve yaz

Gerekenler:

1 Kalem




Bulmacadaki kutuları aşağıdaki çerçevesi kelimelerle doldur.



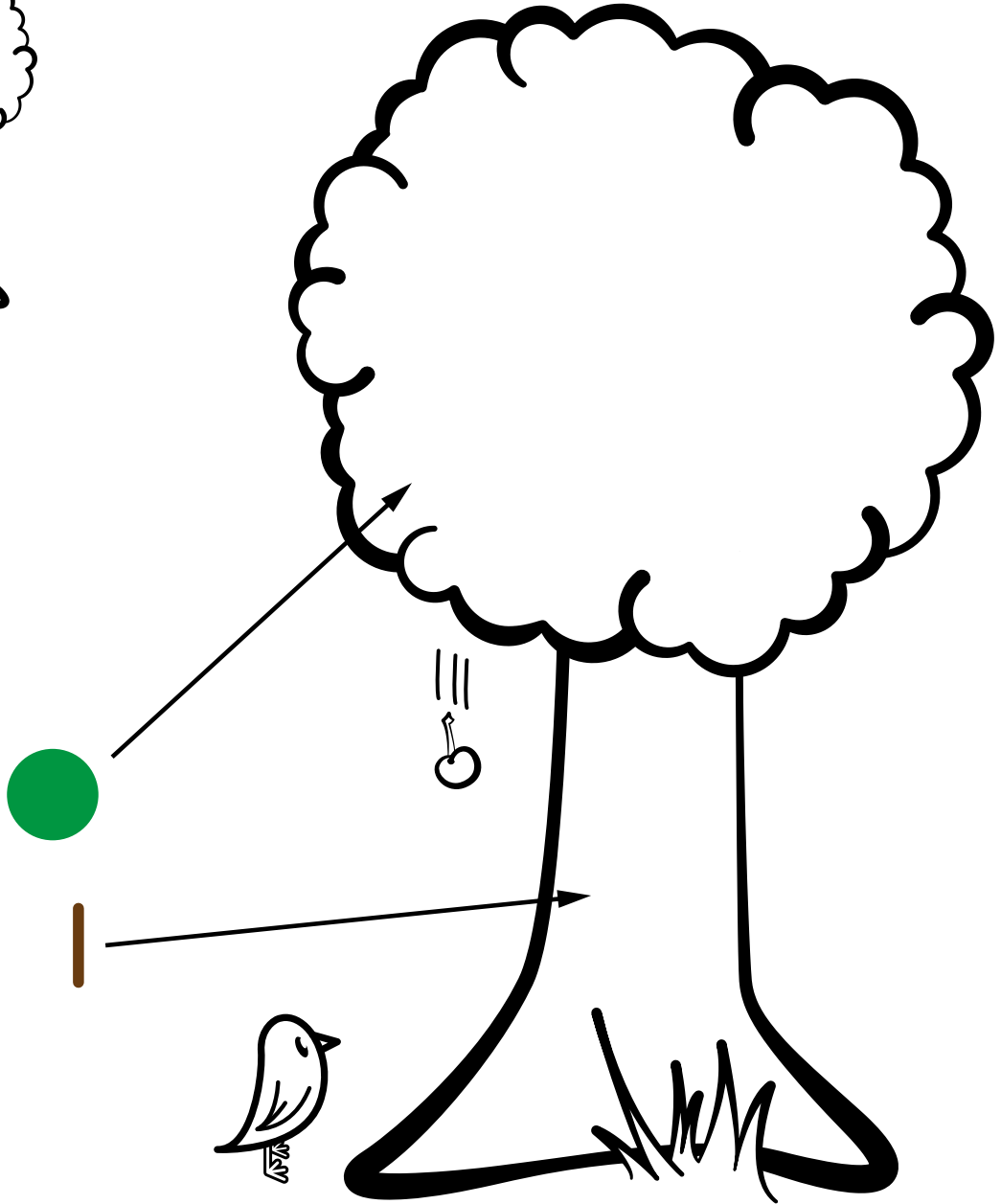



Renkleri ve boyamayı öğren

Gerekenler:

-  Kuru sulu boya kalemleri
-  Fırça
-  Su




Yeşil noktalar yaparak ağacın yapraklarını ve kahverengi tireler yaparak ağacın kabuğunu boya.





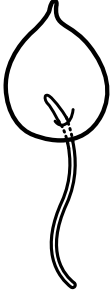
Resim yapmayı öğren

Gerekenler:


-  Kurşun kalem
-  Silgi
-  Renkli kalemler

Adımları izleyerek bir çiçek çiz.

1



2



3








4



Gerekenler:

 1 Kalem

Her bölümdeki ağaçları ve çiçekleri sayıp çizginin üzerine yaz ve en çok ağaç ve çiçek olan bölümü daire içine al.



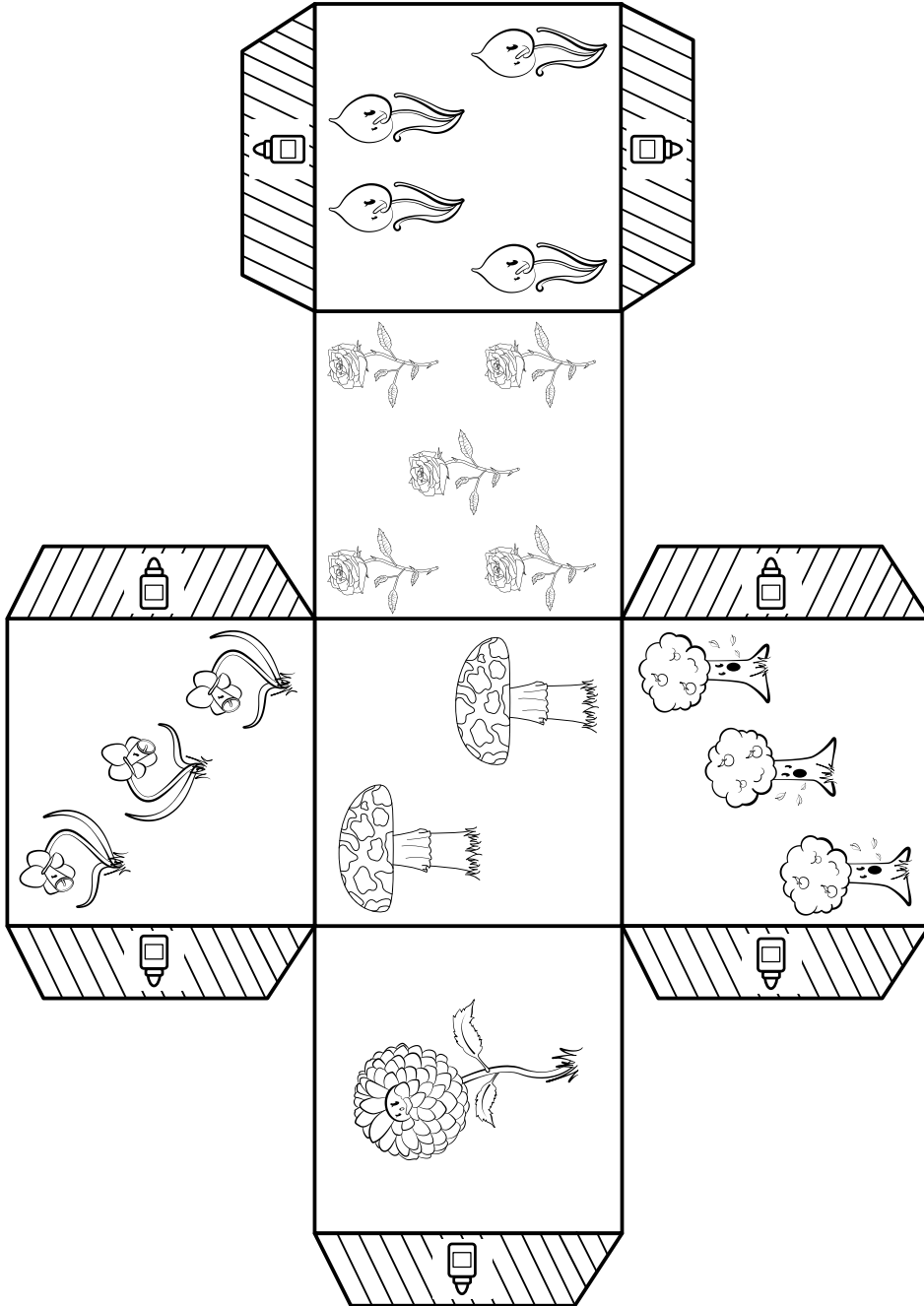


Kes - yapıştır

Gerekenler:

- ✂ 1 Makas
- ✎ Renkli kalem
- 🖍 Yapıştırıcı

Ağaçları ve çiçekleri boya, kalıbı kes, katlayarak bir zar yap ve kenarlarındaki dilleri kullanarak kenarları yapıştır.






Taşımadan boyama

Gerekenler:

Keçeli kalem


Her kutuyu doğru renk ile boya.



Gerekenler:

✂ 1 Makas

Bir hafıza oyunu yap. Resimlerin her birini kes, sonra bunları kare bir karton üzerine yapıştır. Kartları çevirerek çiftleri bul. Tek başına ya da başkalarıyla oynayabilirsin. Başka Bic Kids bölümlerinde daha önce çalıştıysan, oyunu daha da zorlaştırmak için farklı bölümlerdeki kartları toplayabilirsin.








Birleřtir

Gerekenler:

1 Kalem

Birbirine karřılık gelen bitki rts ğelerini ve aıklamayı bir izgiyle birleřtir.



Ağaç

Bir gövdem ve büyük köklerim var.



Gül

Bir sürü yaprağım ve dikenli bir gövdem var.



Miğge

Büyük yapraklarım ve bir sürü beyaz küçük ieğim var.



Mantar

Bir ayağım ve üstünde tacım var. Yenilebilirim, ama çok zehirli de olabilirim.



Farkını bul

Gerekenler:

1 Kalem

Sağdaki çiçekteki altı farkı kırmızı çarpı ile işaretle.

