




Livro de atividades de

Blank writing area with dashed lines for text entry.

# A vegetação






## A vegetação

### O que é a vegetação?

Chamamos "vegetação" ao conjunto das árvores e das plantas da Terra.

As coleções de espécimes que servem para definir as diferentes espécies são preservadas em **herbários**. Talvez já tenhas feito um herbário, mas se não fizeste, vais ter oportunidade de fazer. São os herbários que servem de referência para os **botânicos** analisarem as diferenças entre as espécies descobertas há muitos anos e as espécies encontradas recentemente.


Todas as espécies de árvores e plantas funcionam de modo diferente: algumas têm flores e outras não, algumas crescem muito em altura e outras são muito baixas. Não vais encontrar as mesmas plantas **em todos os cantos do mundo**. As plantas estão na **base da cadeia alimentar**.






Identificar as letras,  
reproduzi-las, escrevê-las

Precisas de:

 1 caneta

Pinta as folhas da árvore com pontinhos verdes e a casca com riscos castanhos.



LÍRIO



NARCISO



MARGARIDA



ROSA




ÁRVORE



# Aprender as cores e pintar



Precisas de:

 Lápis de aguarelas

 Pincel

 Água




Pinta as folhas da árvore com pontinhos verdes e a casca com riscos castanhos.








# Aprender a desenhar

Precisas de:

-  Lápis de carvão
-  Borracha
-  Lápis de cor







Desenha uma flor seguindo estes passos.



Precisas de:

1 caneta




Indica o número de árvores e flores em cada linha e rodeia o quadrado que contém o maior número.



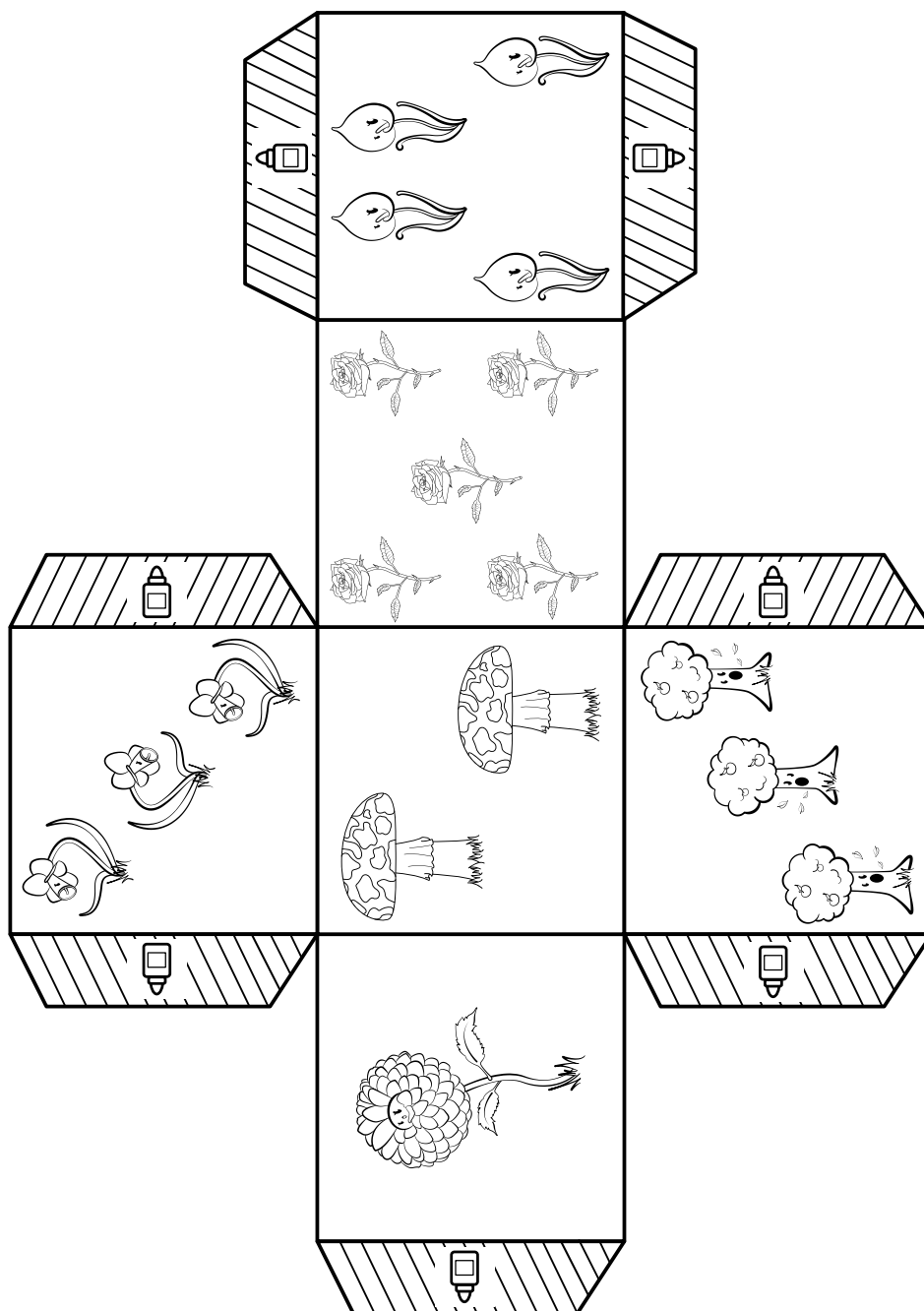


# Recortar e colar

## Precisas de:

-  1 tesoura
-  Lápis de cor
-  Cola

Pinta as árvores e as flores, recorta o desenho e constrói um dado dobrando todas as faces do dado e colando-as pelas abas.



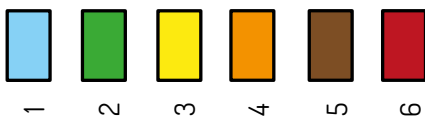


Colorir sem passar o risco

Precisas de:

 Canetas de feltro

Pinta cada uma das caixas com a cor correta.






# Treinar a memória

Precisas de:

✂ 1 tesoura


Constrói um jogo de memória. Recorta cada uma das imagens e depois cola-as em quadrados de cartão. Procura os pares de imagens virando as cartas uma a uma. Podes jogar só tu ou com os teus amigos. Se já trabalhaste com outros temas Bic Kids, também podes juntar as cartas dos vários temas para tornar o jogo mais difícil.







# Associar

Precisas de:

 1 caneta

Faz um traço a ligar cada descrição ao elemento de vegetação correspondente.



Ávore

Tenho um tronco e raízes grossas.

Rosa

Tenho muitas pétalas e a minha haste pica.

Láio

Tenho folhas grandes e muitas florzinhas brancas


Cozumelo

Tenho um pé com uma corola em cima. Podem comer-me, mas também posso ser muito venenoso.



# Observar

Precisas de:

 1 caneta

Marca com uma cruz vermelha cada uma das sete diferenças na flor do lado direito.

