



Werkboek van

Blank writing area with a dashed line for handwriting practice.

# De vegetatie





## De vegetatie

### Wat is vegetatie?

Het geheel van bomen en planten op de aarde noemt men de “**vegetatie**”.


De collecties van monsters van verschillende soorten worden bewaard in **herbaria**.

Misschien heb je dit wel al eens gedaan? Als je dit nog niet gedaan hebt krijg je er vast en zeker wel eens de kans toe.

De collecties van monsters dienen als referentie voor botanisten om ze terug te vinden en een verband te leggen tussen soorten die al heel lang geleden ontdekt zijn en soorten die nog niet zo lang geleden ontdek zijn.

Alle soorten bomen en planten werken op een verschillende manier. Sommige hebben bloemen, en andere niet. Sommige worden heel groot en andere blijven laag. Je vind ook niet overal op de wereld dezelfde planten terug.

De planten staan aan de basis van de **voedingsketen**.







# Identificeer letters, maak ze na, schrijf ze

Benodigheden:

 1 pen




Schilder de bladeren van de boom door groene stippen te maken en schilder het schors door bruine strepen te trekken.







Leer de kleuren  
kennen en schilderen.

Benodigheden:

-  Waterkleurpotloden
-  Penseel
-  Water




Schilder de bladeren van de boom door groene stippen te maken en schilder de schors door bruine strepen te trekken.








# Leer tekenen

## Benodigdheden:

-  Potlood
-  Gom
-  Kleurpotlood

Teken een bloem door de volgende stappen te volgen.



Benodigdheden:

1 pen

Geef het aantal bomen en bloemen aan op elk streepje en omcirkel het miniatuurbeeld dat het grootste aantal bevat.

\_\_\_\_\_

\_\_\_\_\_

\_\_\_\_\_

1




\_\_\_\_\_

\_\_\_\_\_

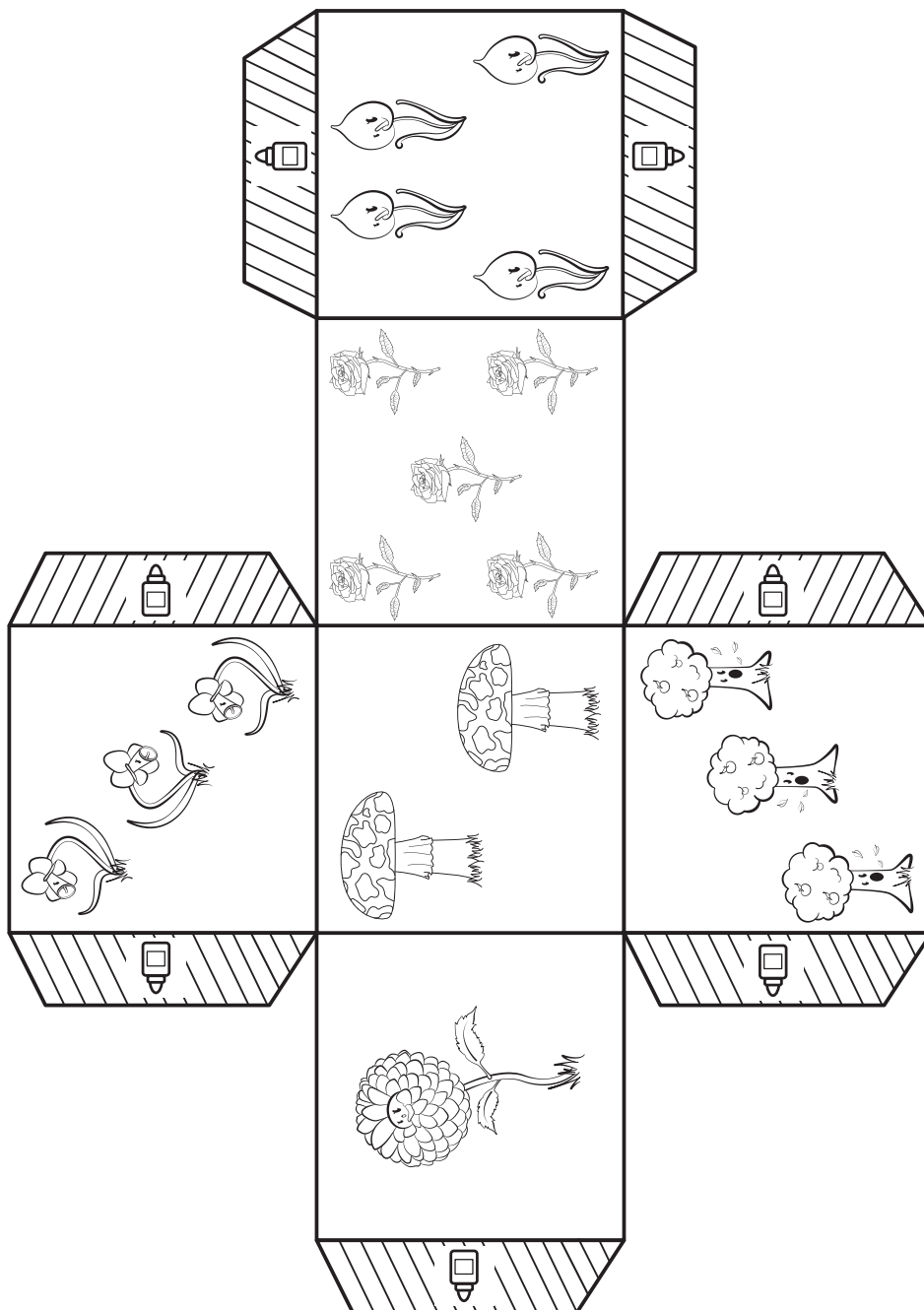


# Knippen en plakken

## Benodigdheden:

-  1 schaar
-  Kleurpotlood
-  Lijm

Kleur de bomen en bloemen in, knip het patroon uit en maak een dobbelsteen door de zijden van de dobbelsteen te vouwen en aan elkaar te plakken.





# Binnen de lijntjes kleuren

Benodigdheden:



Stiften

Keur elk vakje in de juiste kleur.






## Benodigdheden:

✂ 1 schaar

Maak een geheugenspel. Knip elke afbeelding uit en lijm deze op een vierkant stukje karton. Vind de bijbehorende stukjes door de kaarten een voor een om te draaien. Je kunt alleen spelen of met meerderen. Als je al eerder hebt gewerkt met andere werelden van Bic Kids, kun je ook de kaarten van verschillende werelden verzamelen om een moeilijker spel te maken.









# Verbinden

Benodigdheden:

 1 pen

Verbind de beschrijving met de bijhorende vegetatie.



Boom

Ik heb een stam en grote wortels.

Ros

Ik heb een heleboel bloemblaadjes en mijn steel prikt.

Lelietje-van-Dalen

Ik heb een heleboel blaadjes en heel veel kleine witte bloemetjes.

Champignon

Ik heb een voet en een hoed. Je kunt me eten, maar ik kan ook heel giftig zijn.



## Vergelijken

Benodigheden:

 1 pen

Plaats een rood kruis op de zeven verschillen in de bloem aan de rechterzijde.

