



Aktivite defteri



Canavarlar







## Canavarlar

### Canavar nedir?

Canavarlar **hayal gücümüz** ve **korkularımızdan** ortaya çıkan **fantastik yaratıklardır**. Sivilceli büyük canavar ya da sivri dişli küçük bir canavar... Bir gün (ya da gece) mutlaka bir canavar çocukların rüyalarına girecektir.

Birçok öyküde, canavar kötü olarak ele alınmıştır. Ama Canavar Dostlarımız filminde olduğu gibi bazıları **gerçekten kötü değildir**. Ya sen, canavarlardan korkuyor musun?




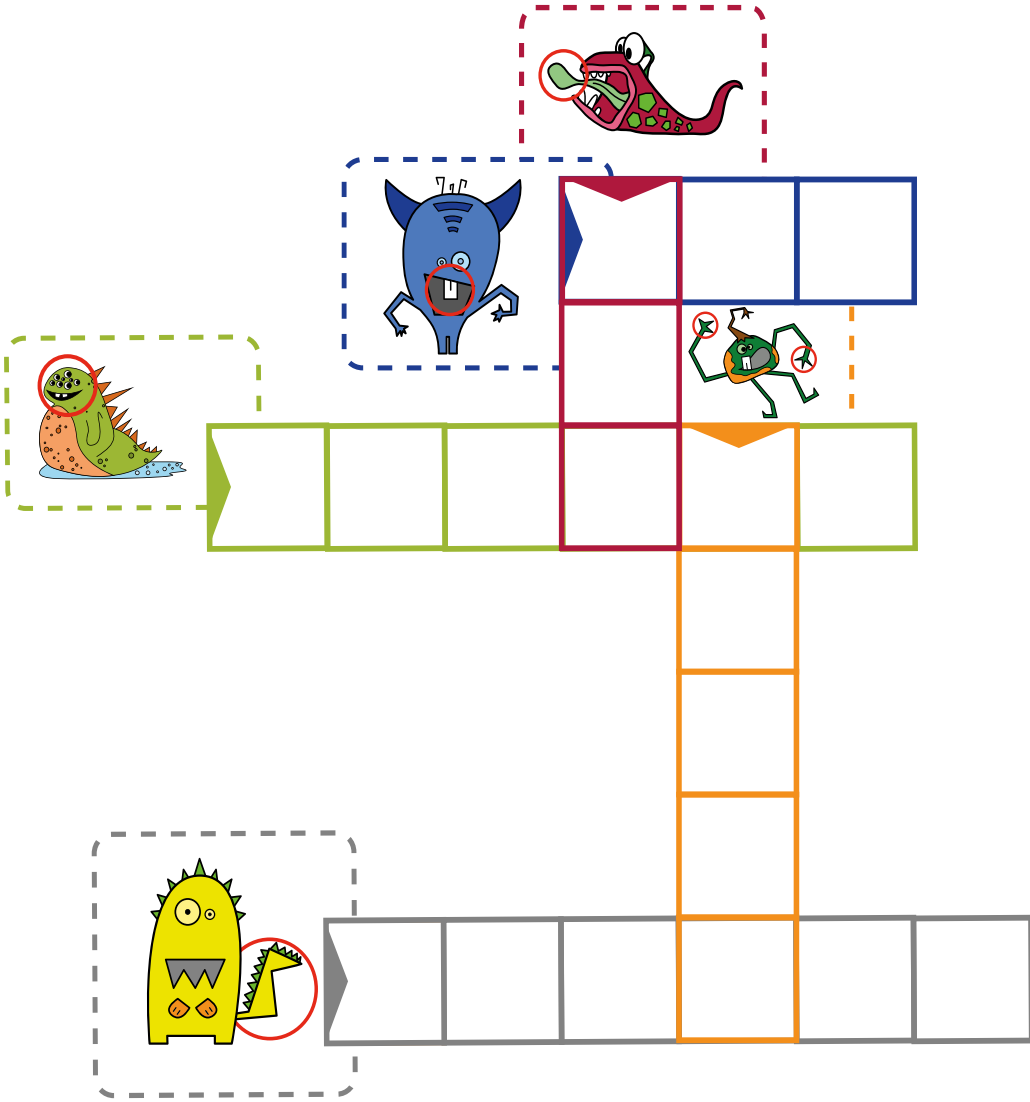


# Çapraz bulmaca

Gerekenler:

1 kalem

Çapraz bulmaca kutularını aşağıdaki kelimelerle doldur.



KUYRUK



DIŞ



ELLER



GÖZLER




DİL



# Yazma

Gerekenler:

 1 kalem

Aşağıdaki cümleleri tamamlayın.


Yılan çok .....

Köpekler çok .....


Ahtapotun .....

Salyangoz çok .....


..... sayesinde görebiliyoruz.



salya




göz



uzun



dokunaç






tüyü




# Çizmeyi öğren

## Gerekenler:


-  Kalem
-  Silgi
-  Boya kalem

Adımları izleyerek küçük bir canavar çiz.


1




2



3




4






# Sayma

Gerekenler:

 1 kalem


Aşağıdaki problemleri çöz.



Yukarıdaki canavar büyük taşları yemeyi seviyor. Saba 24, öğlen 56 ve akşam 12 taş yiyor.

**Bu canavar kaç tane taş yiyor?**

---



Yukarıdaki canavarın toplam 64 gözü var. Genellikle 35 gözünü kapatır.

**Kaç gözü açık kalır?**

---

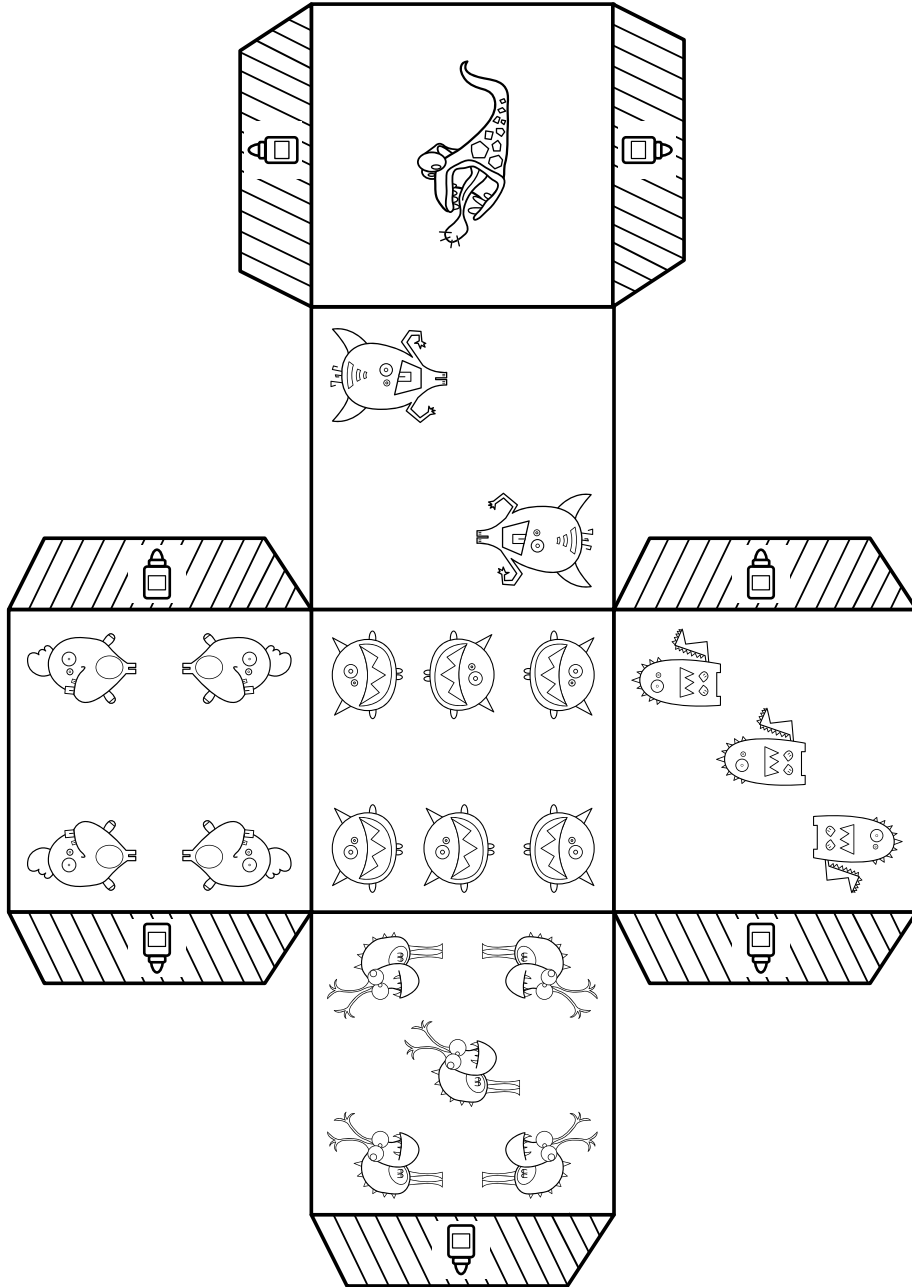


Kes / yapıştır

### Gerekenler:

- ✂ 1 makas  
Makası bir yetişkinin gözetimi altında kullan
- ✎ Boya kalemi
- 🖍 Yapıştırıcı

Modeli boya, kes ve yüzlerini katlayarak bir küp oluştur.  
Ardından dillerini kullanarak bunları yapıştır.



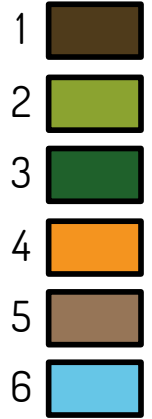
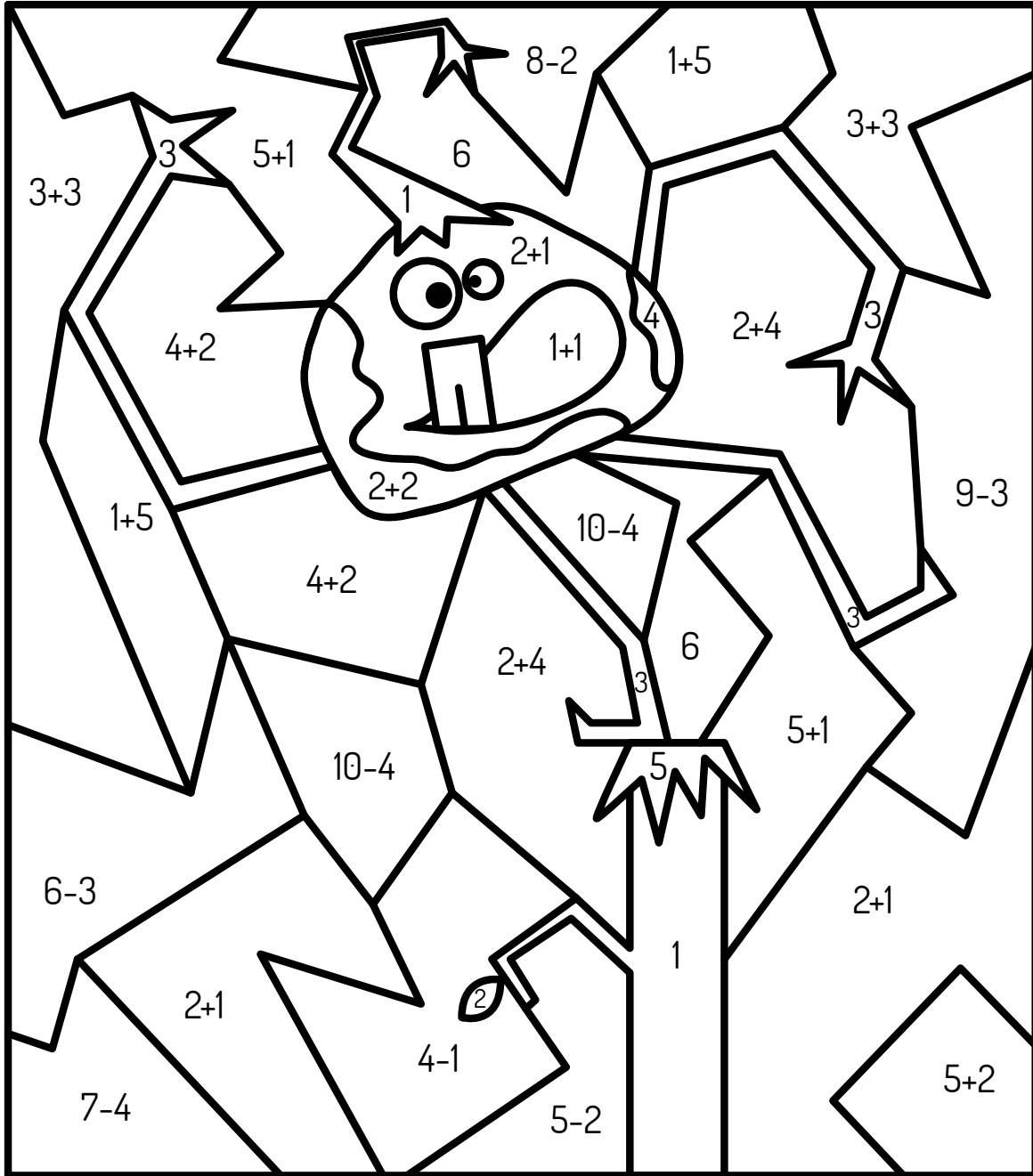


# Taşırmadan boyama

Gerekenler:

Keçeli kalemler

Her kutuyu doğru renkle boya.








## Hafıza alıştırması

### Gerekenler:

- ✂ 1 makas  
Makası bir yetişkinin gözetimi altında kullan

Bir hafıza oyunu düzenle. Resimlerin her birini kes, ardından bir kare kartona yapıştır. Kartları birbiri ardına çevirerek çift olanları bul. Tek başına ya da başkalarıyla oynayabilirsin. Bic® Kids'in diğer evrenlerinde önceden çalıştıysan, oyunu zorlaştırmak için başka evrenlerin kartlarını da toplayabilirsin.






# Okuma ve eşleştirme

Gerekenler:


1 kalem

Açıklama ve ilgili canavarları bir tireyle eşleştir.




Yapışkan

Koyu kırmızıyım ve vücudum güneşte eriyor.




Bingöz

Bir sürü gözüm ve sırtımda boynuzlarım var.



Dört Boynuz

Boynuzlarım ve yere değen kollarım var.



Dost

Ağızda bir sürü canavar arkadaşım var.



# Gözlemle

Gerekenler:

1 kalem

Aşağıdaki resimle aradaki altı farkı kırmızı bir çarpı ile işaretle.

