



Aktivitetebok







Monstren

Vilka är monstren?

Monster är **påhittade varelser** som vi skapar i vår **fantasi** och av vår **rädsla**. Stora monster med varblåsor eller små monster med spetsiga tänder... de kommer en dag (eller en natt) och tränger då in i barnens drömmar.

I många berättelser är monstret elakt. Men i andra, som i filmen Monsters, Inc. **är monstren inte elaka.. Är du rädd för monster?**



Du behöver:

1 kulspetspenna

Fyll i rutorna med de inringade orden längst ner.

The crossword puzzle grid consists of the following cells:

- Row 1: 5 empty cells (orange border)
- Row 2: 5 empty cells (blue border)
- Row 3: 5 empty cells (red border)
- Row 4: 5 empty cells (green border)

The words are placed as follows:

- SVANS** (yellow monster): Row 1, Column 1
- TAND** (blue monster): Row 2, Column 3
- HÄNDER** (green monster): Row 3, Column 1
- ÖGON** (green dinosaur): Row 4, Column 3
- TUNGA** (red dinosaur): Row 3, Column 4

Legend:

- SVANS
- TAND
- HÄNDER
- ÖGON
- TUNGA



Skriv

Du behöver:

 1 kulspetspenna

Gör färdigt meningarna.


En orm är mycket

Hundar är mycket

En bläckfisk har

En snigel mycket.


Vi kan se tack vare våra



dräglar




ögon



lång



tentakler



håriga




Lär dig rita

Du behöver:


-  Blyertspenna
-  Sudd
-  Färgpennor

Rita ett litet monster genom att följa stegen.


1




2



3



4






Räkna

Du behöver:


 1 kulspetspenna

Lös följande problem.



Monstret här nedanför tycker om att äta stora stenar. Han äter 24 på morgonen, 56 mitt på dagen och 12 på kvällen.

Hur många stenar äter monstret?




Monstret här nedanför har 64 ögon. Vanligtvis så blundar han med 35 stycken.

Hur många ögon är öppna?



Klipp och klistra

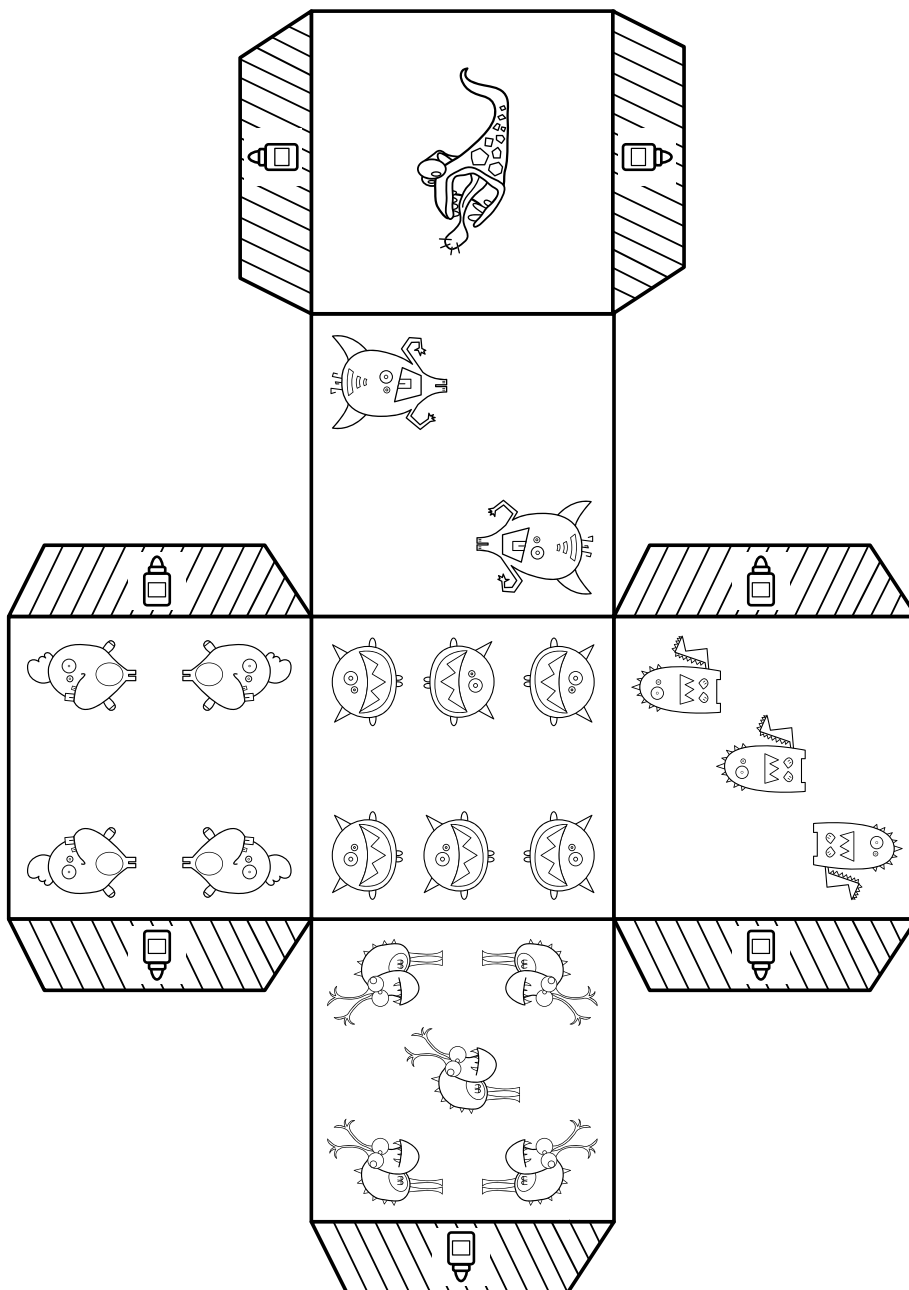
Du behöver:

 1 sax
Använd saxen i vuxens sällskap

 Färgpennor

 Klister

Färglägg mallen, klipp ut den och gör en tärning genom att vika kanterna. Klistra sedan ihop den med hjälp av flikarna.



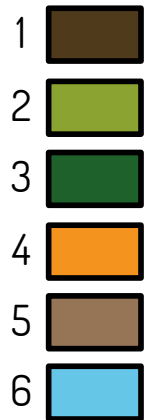
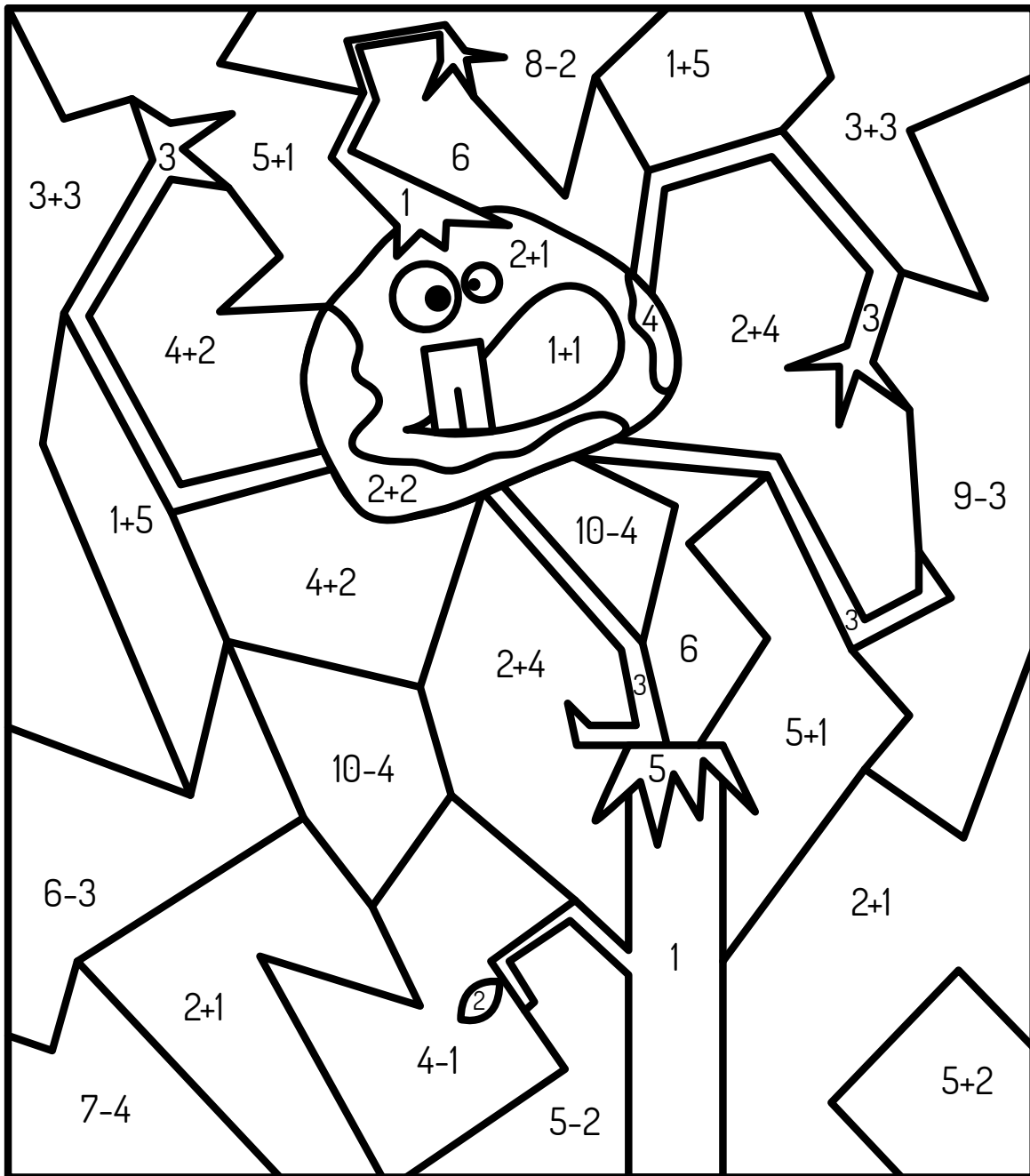


Färglägg utan att måla utanför

Du behöver:



Fyll i rutorna med rätt färg.






Öva upp minnet

Du behöver:

- ✂ 1 sax
Använd saxen i vuxens sällskap.

Tillverka ett minnesspel. Klipp ut bilderna och klistra sedan upp dem på kartongbitar. Hitta paren genom att vända på korten ett efter ett. Du kan spela ensam eller tillsammans med andra. Om du tidigare har arbetat med något från Bic® Kids universum kan du använda korten från olika universum för att göra spelet svårare.






Läs och läs igen

Du behöver:


 1 kulspetspenna

Dra ett streck mellan beskrivningen och odjuret som passar in.



Lim

Jag är mörkröd och min kropp smälter i solen.




Tusen ögon

Jag har många ögon och horn på ryggen.



Fyrhorn

Jag har horn och armar som räcker ner till marken.



Många vänner

Jag har många monstervänner i munnen.



Observera

Du behöver:

 1 kulspetspenna

Sätt ett rött kryss på de 6 avvikelserna på ritningen längst ner.

