



Zeszyt ćwiczeń

Potwory







Potwory

Co to są potwory?

Potwory to **fantastyczne istoty** będące wytworami naszej **wyobraźni** i naszych **strachów**. Pewnego dnia (lub pewnej nocy) do każdego dziecka może przyjść mały potworek z brodawkami lub wielkie straszdyło z ostrymi zębami...


W wielu opowieściach potwory są niedobre. W innych jednak, na przykład w filmie „Potwory i spółka”, **potwory nie są wcale takie złe. Czy Ty też boisz się potworów?**



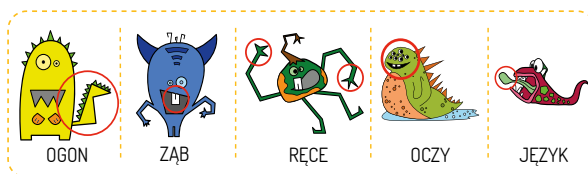
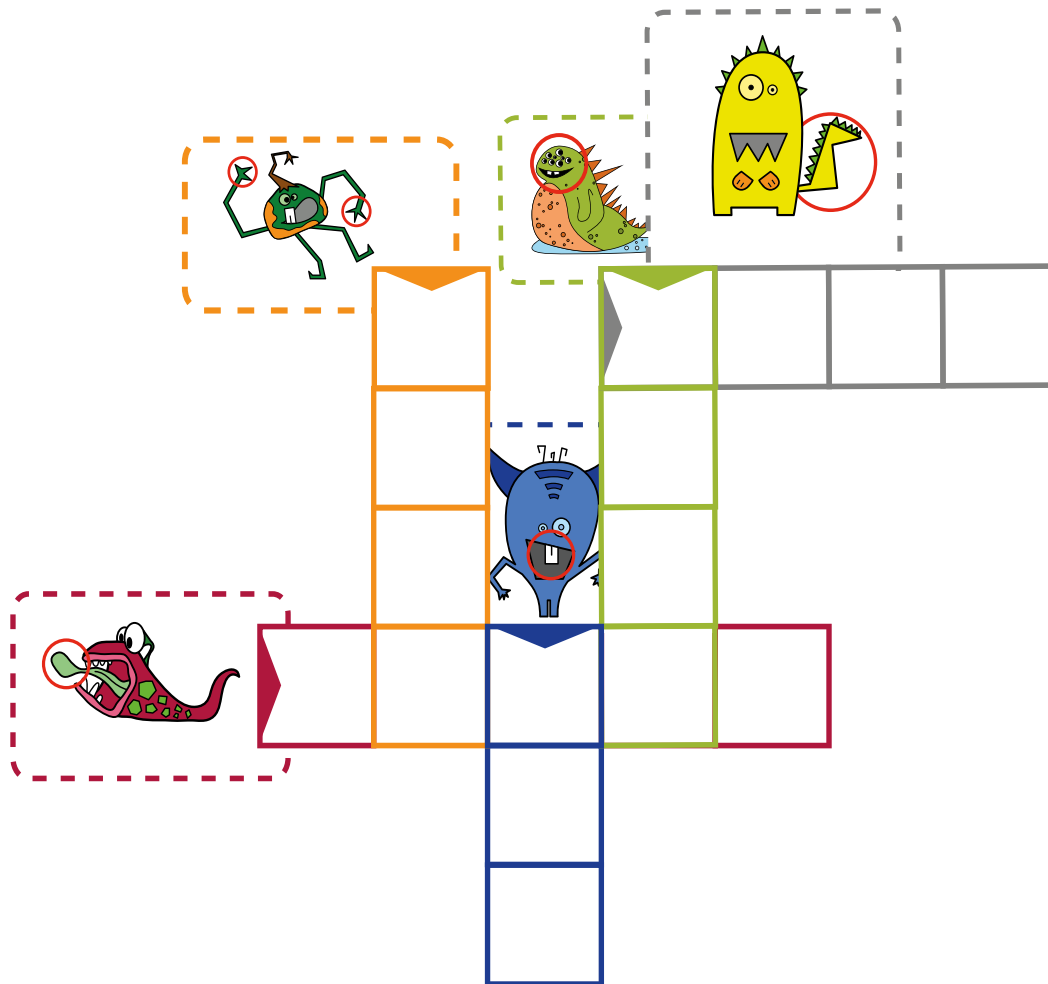


Krzyżówka

Co Ci będzie potrzebne:

 1 długopis


Rozwiąż krzyżówkę, wpisując słowa podane w ramce na dole.





Pisanie

Co Ci będzie potrzebne:

 1 długopis

Uzupełnij zdania.


Wąż jest bardzo

Psy są bardzo

Ośmiornica ma

Ślimak wydziela


Widzimy, bo mamy



śluz




oczy



długi



macki






wtochate




Nauka rysowania

Co Ci będzie potrzebne:


-  Ołówek
-  Gumka
-  Kredki

Narysuj potworka krok po kroku.


1




2



3




4






Liczenie

Co Ci będzie potrzebne:


 1 długopis

Rozwiąż zadania.



Ten potwór bardzo lubi jeść kamienie. Zjada 24 rano, 56 w południe i 12 wieczorem.

Ile kamieni zjada dziennie potwór?






Ten potwór ma 64 oczu. Czasami zamyka 35.

Ile ma wtedy otwartych oczu?

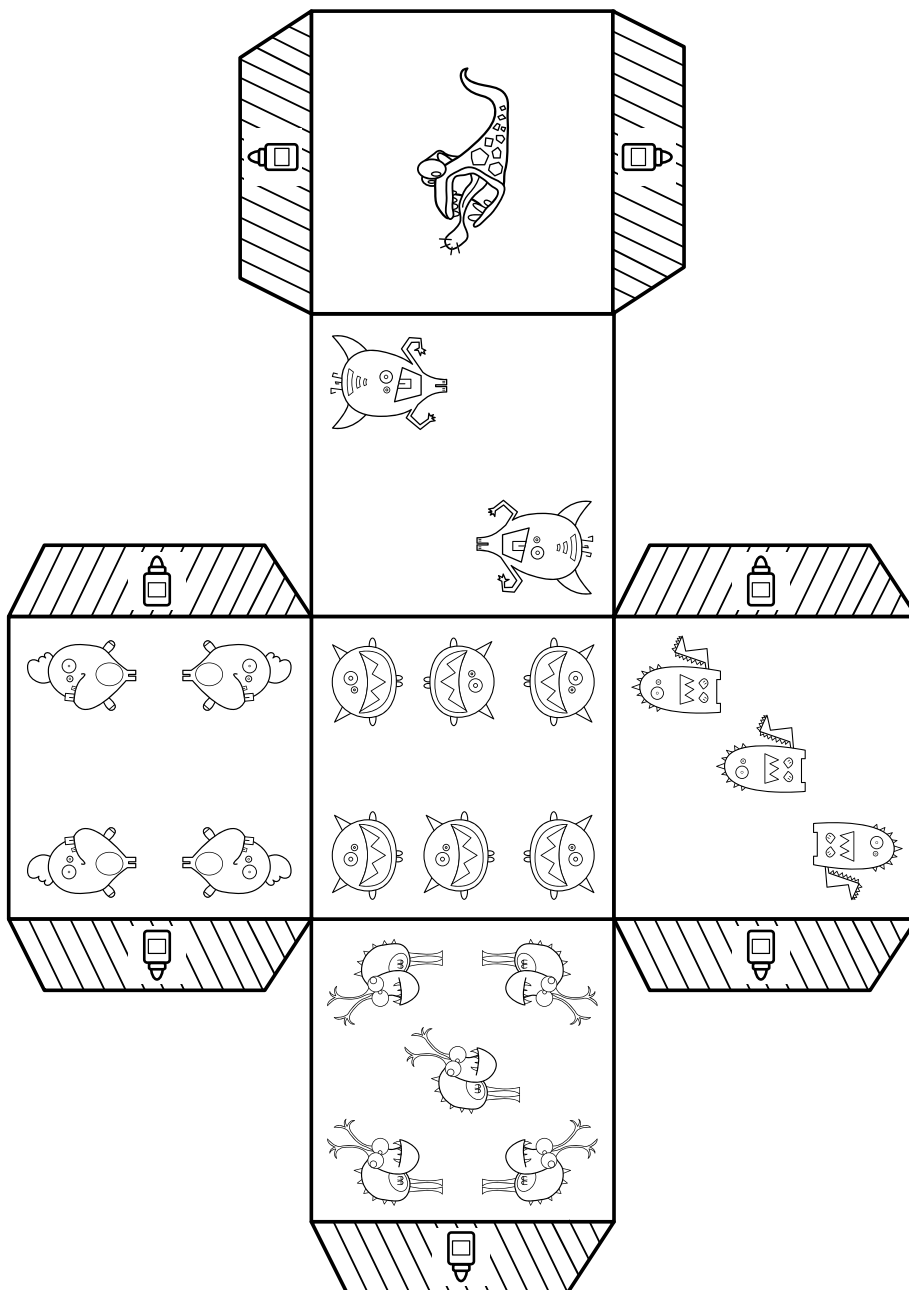


Wycinanie i sklejanie

Co Ci będzie potrzebne:

-  Nożyczki
Korzystanie z nożyczek powinno odbywać się pod nadzorem osoby dorosłej
-  Kredki
-  Klej

Pokoloruj i wytnij szablon, a potem złoż kostkę, zaginając części kostki wzdłuż linii. Następnie posklejaj je, używając w tym celu wypustek.



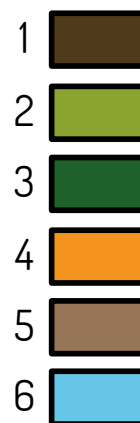
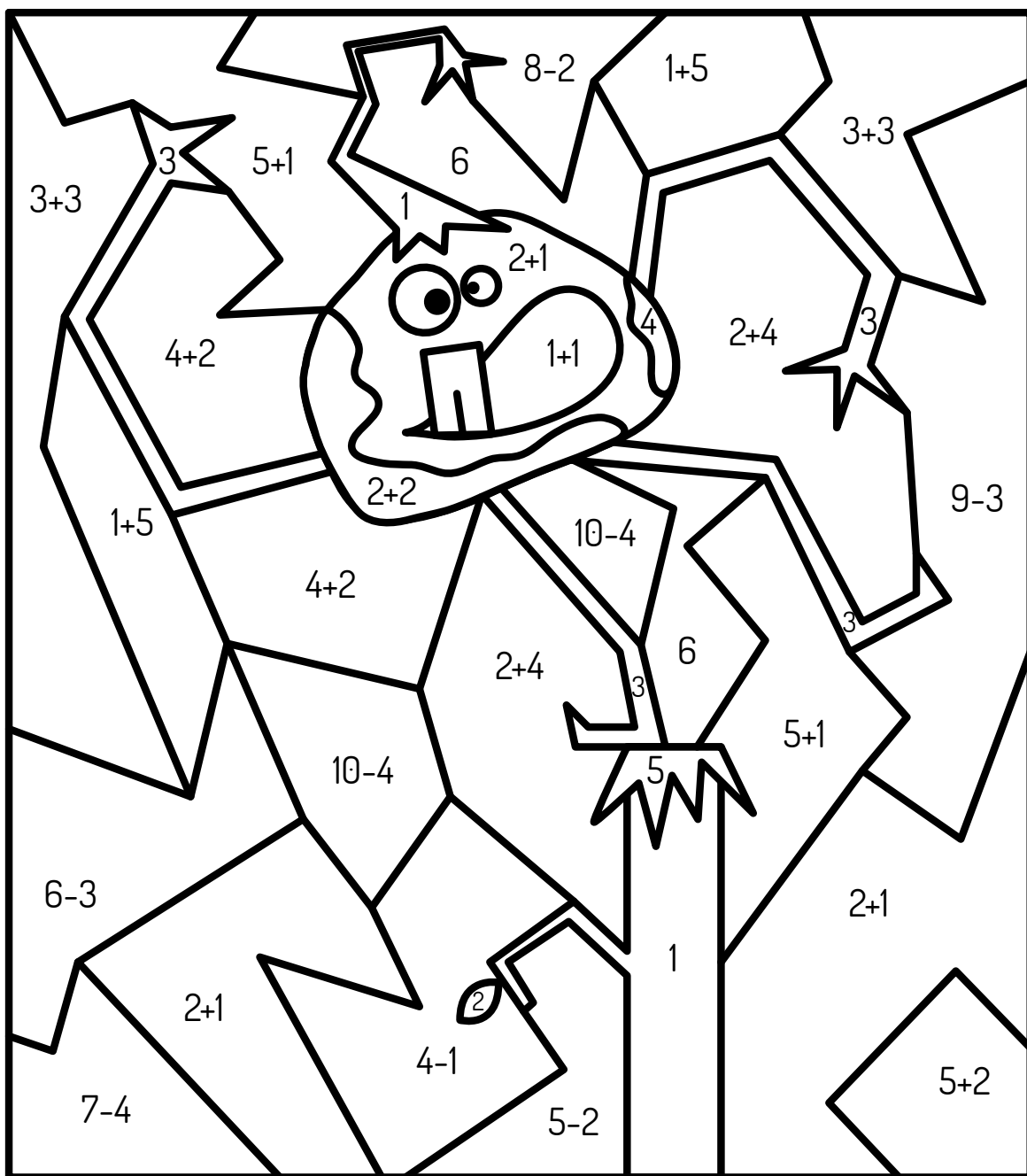


Precyzyjne kolorowanie

Co Ci będzie potrzebne:

 Flamastry

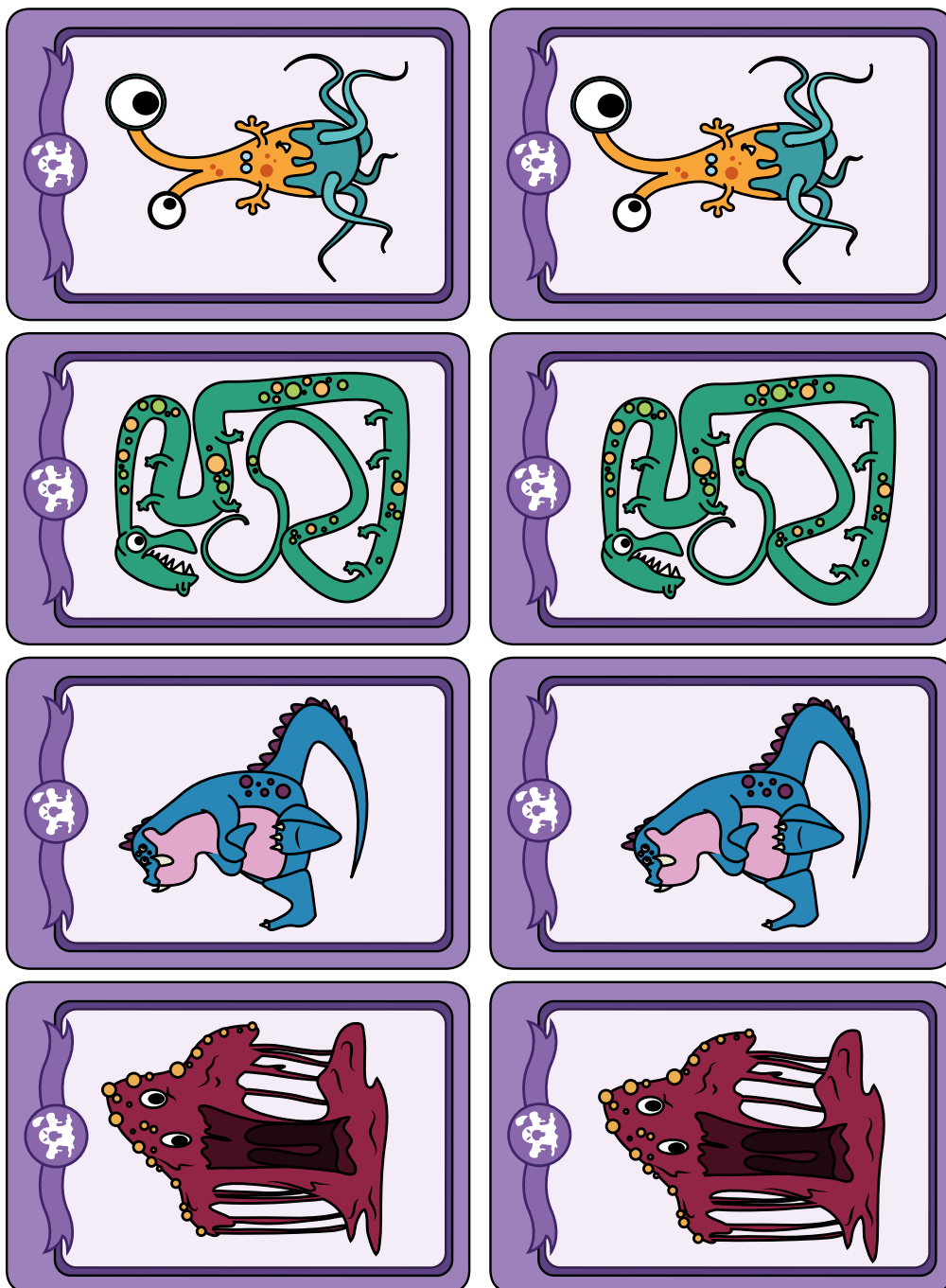
Pokoloruj poszczególne pola odpowiednim kolorem.




Co Ci będzie potrzebne:

- ✂ Nożyczki
Korzystanie z nożyczek powinno odbywać się pod nadzorem osoby dorosłej


Stwórz grę pamięciową. Wytnij obrazki, a następnie naklej je na prostokątne kartoniki. Wyszukuj pary, po kolei odwracając karty. Możesz grać samodzielnie lub z kimś. Jeśli masz więcej zeszytów Bic® Kids, możesz podnieść poziom trudności, dołączając karty o innej tematyce.



Co Ci będzie potrzebne:


 1 długopis

Połącz kreską opis z odpowiednim potworem.




Klejuch

Jestem ciemnoczerwony i topię się na słońcu.




Wieloocek

Mam wiele oczu i grzebień na grzbiecie.



Rogatek

Mam rogi i ramiona do ziemi.




Koleżka

Noszę w pysku pełno kolegów.

Obserwacja

Co Ci będzie potrzebne:

 1 długopis

Zaznacz czerwonym krzyżykiem sześć różnic między obrazkami.

