




Libro delle attività di







## I mostri

### Chi sono i mostri?

I mostri sono **creature fantastiche** frutto nella nostra **immaginazione** e delle nostre **paure**. Che sia un grosso mostro con le pustole o un piccolo mostro dai denti aguzzi... arriva sempre un giorno (o una notte) in cui il mostro si intrufola nei sogni dei bambini.


In molte storie, il mostro è considerato come il cattivo, mentre in altre, ad esempio nel film *Monsters & Co.*, **non lo sono davvero**. **E tu hai paura dei mostri?**



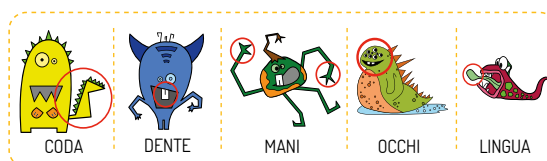
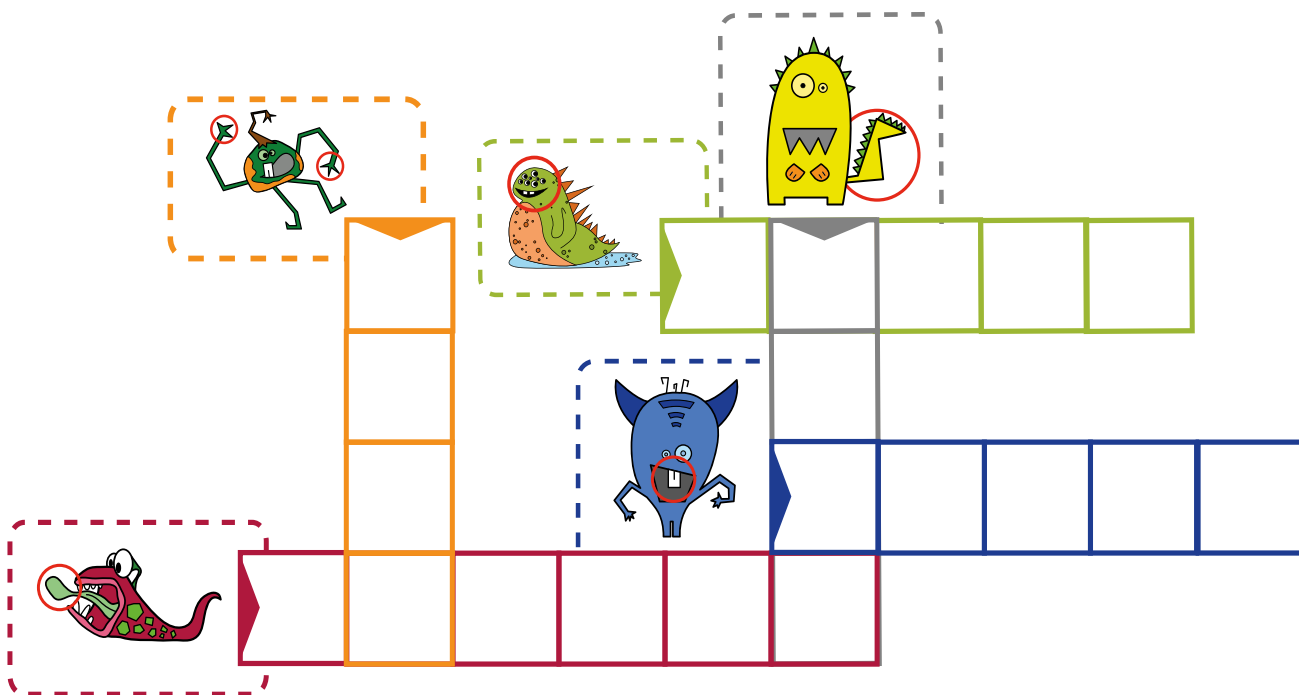


# Parole crociate

Hai bisogno di:

 1 penna


Riempi le caselle delle parole crociate con le parole del riquadro in basso.





Scrivere

Hai bisogno di:

 1 penna

Completa le frasi seguenti.


Il serpente è molto .....

I cani sono molto .....

La pietra ha i .....

La lumaca ..... molto.

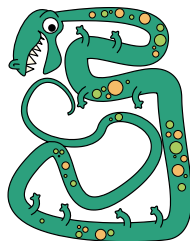
Possiamo vedere grazie agli .....



sbava




occhi



lungo



tentacoli



pelosi




# Imparare a disegnare

Hai bisogno di:


-  Matita
-  Gomma
-  Matite colorate

Disegna un mostriciattolo seguendo le indicazioni.


1




2



3




4






# Contare

Hai bisogno di:

 1 penna


Risolvi i problemi seguenti.



Al mostro che vedi sopra piace mangiare grandi pietre: ne mangia 24 il mattino, 56 a mezzogiorno e 12 la sera.

**Quante pietre mangia il mostro?**

---



Il mostro che vedi sopra ha in totale 64 occhi. La maggior parte delle volte ne chiude 35.

**Quanti occhi restano aperti?**

---



# Tagliare e incollare

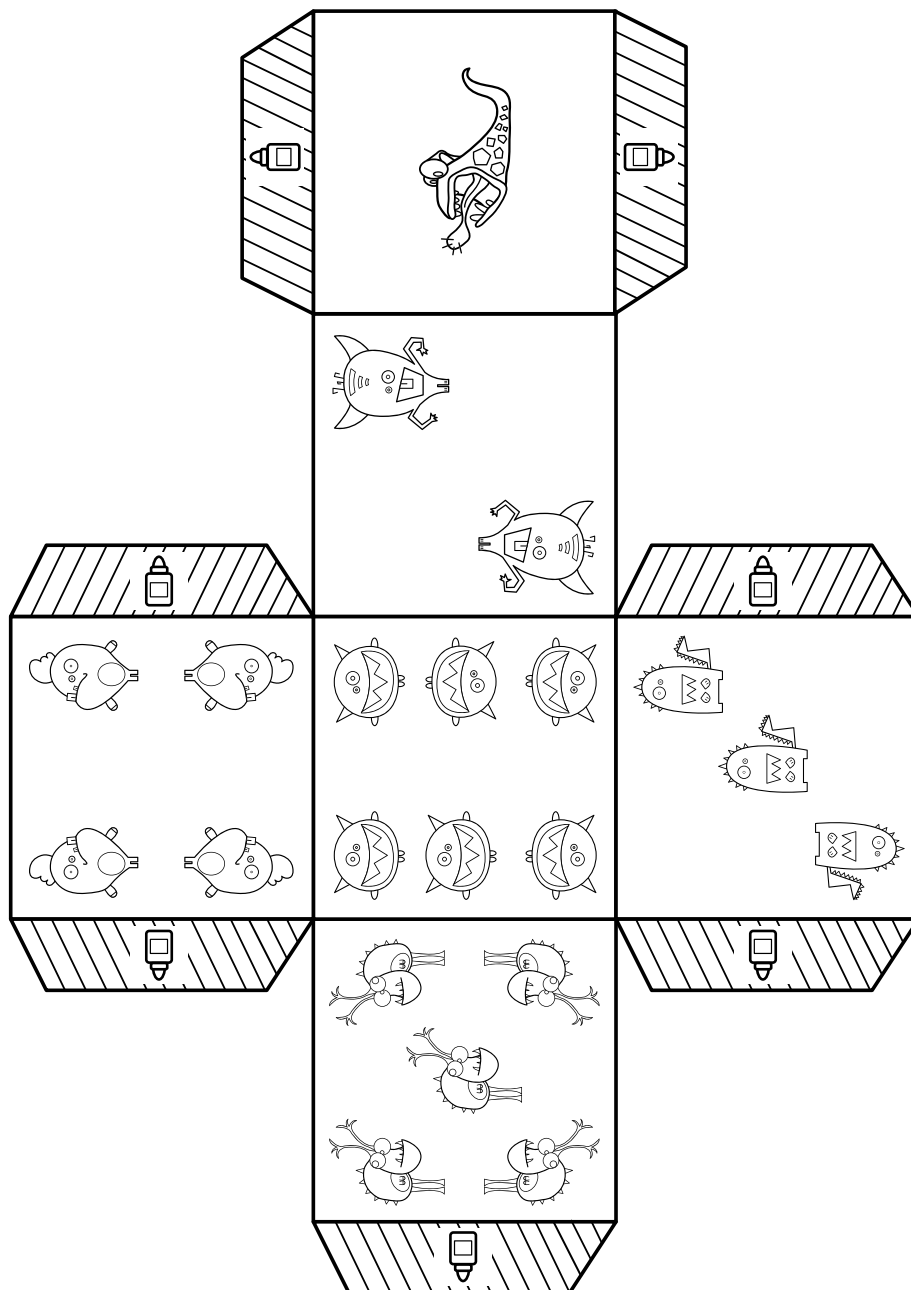
Hai bisogno di:

✂ 1 paio di forbici  
Usa le forbici sotto la supervisione di un adulto.

✏ Matite colorate

🖍 Colla


Colora gli elementi, taglia il contorno e forma un dado piegando le facce del dado e incollandole tra di loro usando le linguette.



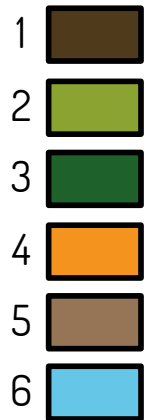
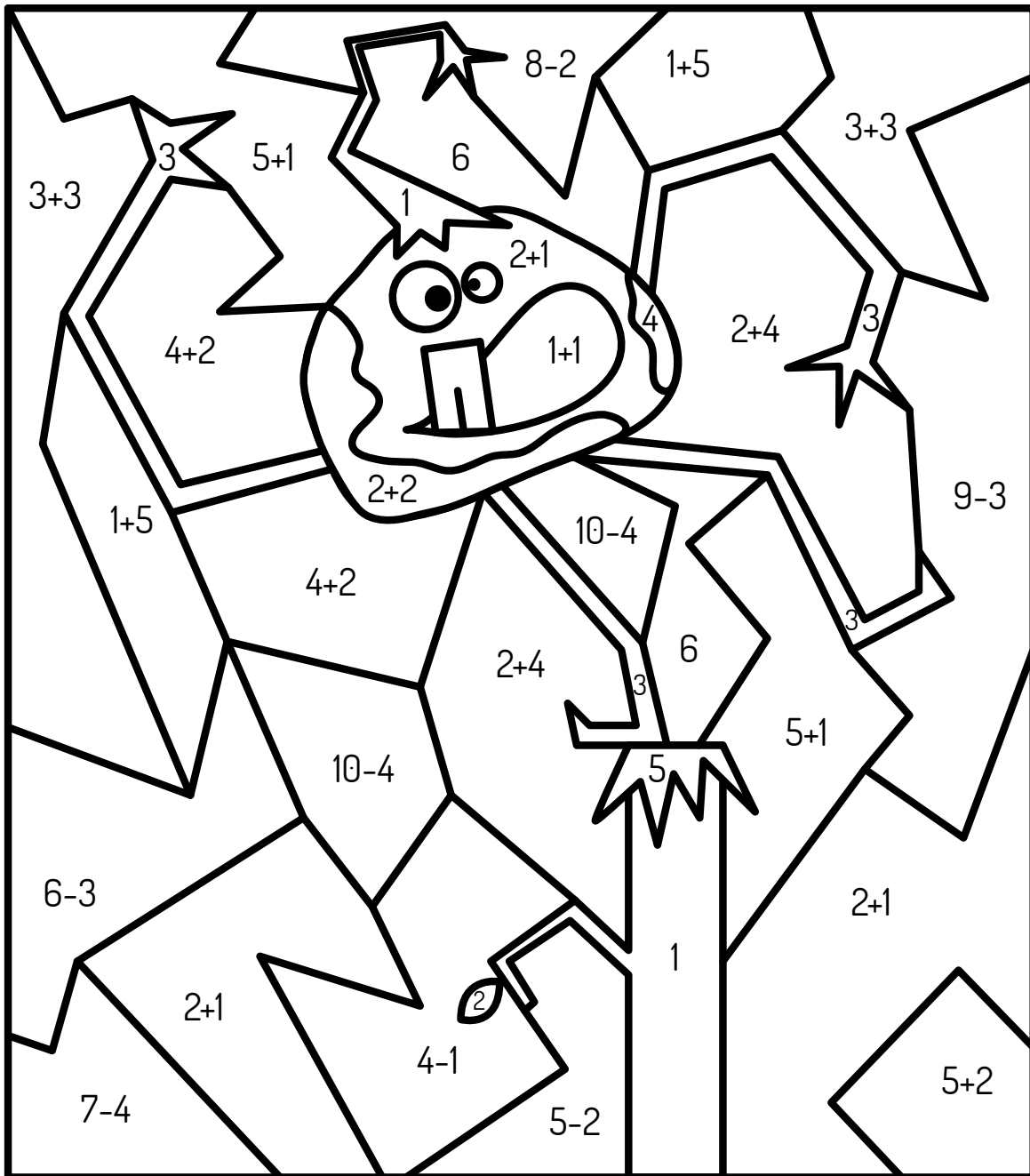


Colorare rispettando i contorni

Hai bisogno di:

 Pennarelli

Colora ogni sezione con il colore giusto.





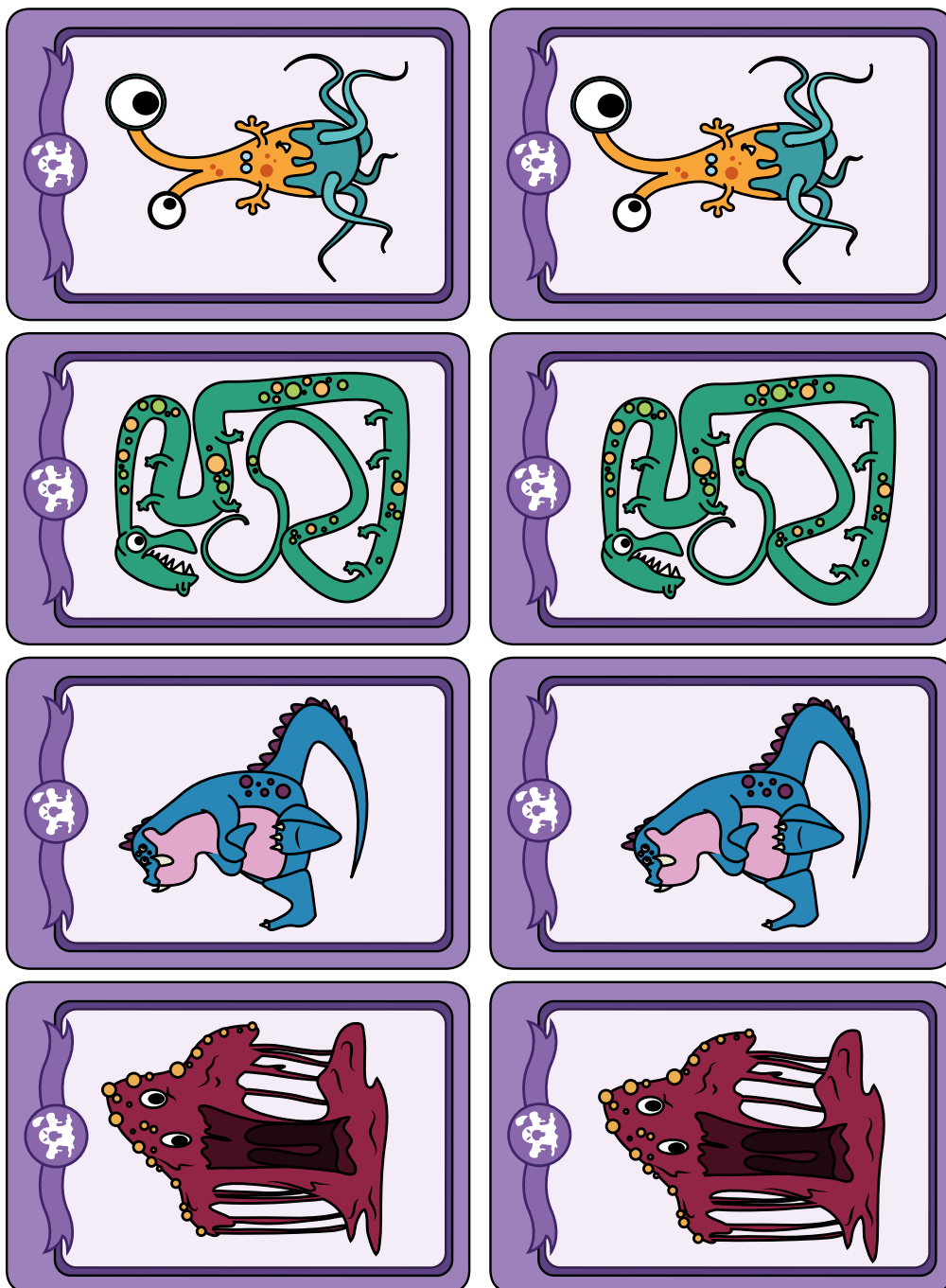


## Allenare la memoria

Hai bisogno di:

- ✂ 1 paio di forbici  
Usa le forbici sotto la supervisione di un adulto.


Crea un gioco di memoria. Taglia ognuna delle immagini, poi incollale su un pezzo di cartone. Ricrea le coppie girando le carte una a una. Puoi giocare da solo o in compagnia. Se hai già lavorato su altri universi Bic® Kids, puoi anche unire le carte dei diversi universi per rendere il gioco più difficile.






## Leggere e collegare

Hai bisogno di:


 1 penna

Collega con una linea la descrizione al mostro corrispondente.




*Coloso*

Sono rosso scuro e il mio corpo si scioglie al sole.




*Milleocchi*

Ho molti occhi e le corna sulla schiena.



*Quattrocorna*

Ho le corna e le mie braccia toccano terra.




*Amicone*

Ho tanti amici mostri nella mia bocca.



# Osservare

Hai bisogno di:

 1 penna

Traccia una crocetta rossa sulle sei differenze del disegno in basso.

