




Cahier d'activité de

Blank writing area with dashed lines for handwriting practice.

# Monstres







## Les monstres

### Qui sont les monstres ?

Les monstres sont des **créatures fantastiques** tirées de notre **imagination** et de nos **peurs**. Gros monstre à pustules ou petit monstre à dents pointues... il vient forcément un jour (ou une nuit) où le monstre vient s'immiscer dans les rêveries des enfants.


Dans beaucoup d'histoires, le monstre est considéré comme le méchant. Mais dans d'autres, comme le film *Monstres et Compagnie*, **ils ne le sont pas vraiment**. **Et toi, est-ce que tu as peur des monstres ?**





# Mots croisés

Tu as besoin de :

 1 stylo

Remplis les cases de mots croisés avec les mots de l'encadré en bas.

The crossword puzzle grid consists of several intersecting words:

- A vertical word of 5 letters (green border) starting with a green monster illustration (YEUX).
- A horizontal word of 4 letters (green border) intersecting the vertical word at its second letter.
- A vertical word of 5 letters (orange border) starting with a blue monster illustration (DENT).
- A horizontal word of 6 letters (red border) intersecting the orange vertical word at its second letter.
- A horizontal word of 4 letters (blue border) intersecting the orange vertical word at its second letter.


The word bank at the bottom contains five monster illustrations with their corresponding body parts labeled:

- QUEUE (tail) - yellow monster
- DENT (tooth) - blue monster
- MAINS (hands) - green monster
- YEUX (eyes) - green monster
- LANGUE (tongue) - red monster



Écrire

Tu as besoin de :

 1 stylo

Complète les phrases suivantes.


Un serpent est très .....

Les chiens sont très .....

Une pierre a des .....

Un escargot ..... beaucoup.


On peut voir grâce à nos .....



bave




yeux



long



tentacules






poilus




# Apprendre à dessiner

Tu as besoin de :


-  Crayon à papier
-  Gomme
-  Crayons de couleur

Dessine un petit monstre en suivant les étapes.


1




2



3



4






# Compter

Tu as besoin de :

 1 stylo


Résous les problèmes suivants.



Le monstre ci-dessus aime manger de grosses pierres. Il en mange 24 le matin, 56 le midi et 12 le soir.

**Combien de pierres mange ce monstre ?**

---



Le monstre ci-dessus a 64 yeux en tout. Le plus souvent, il en ferme 35.

**Combien a-t-il d'yeux qui restent ouverts ?**

---



# Découper et coller

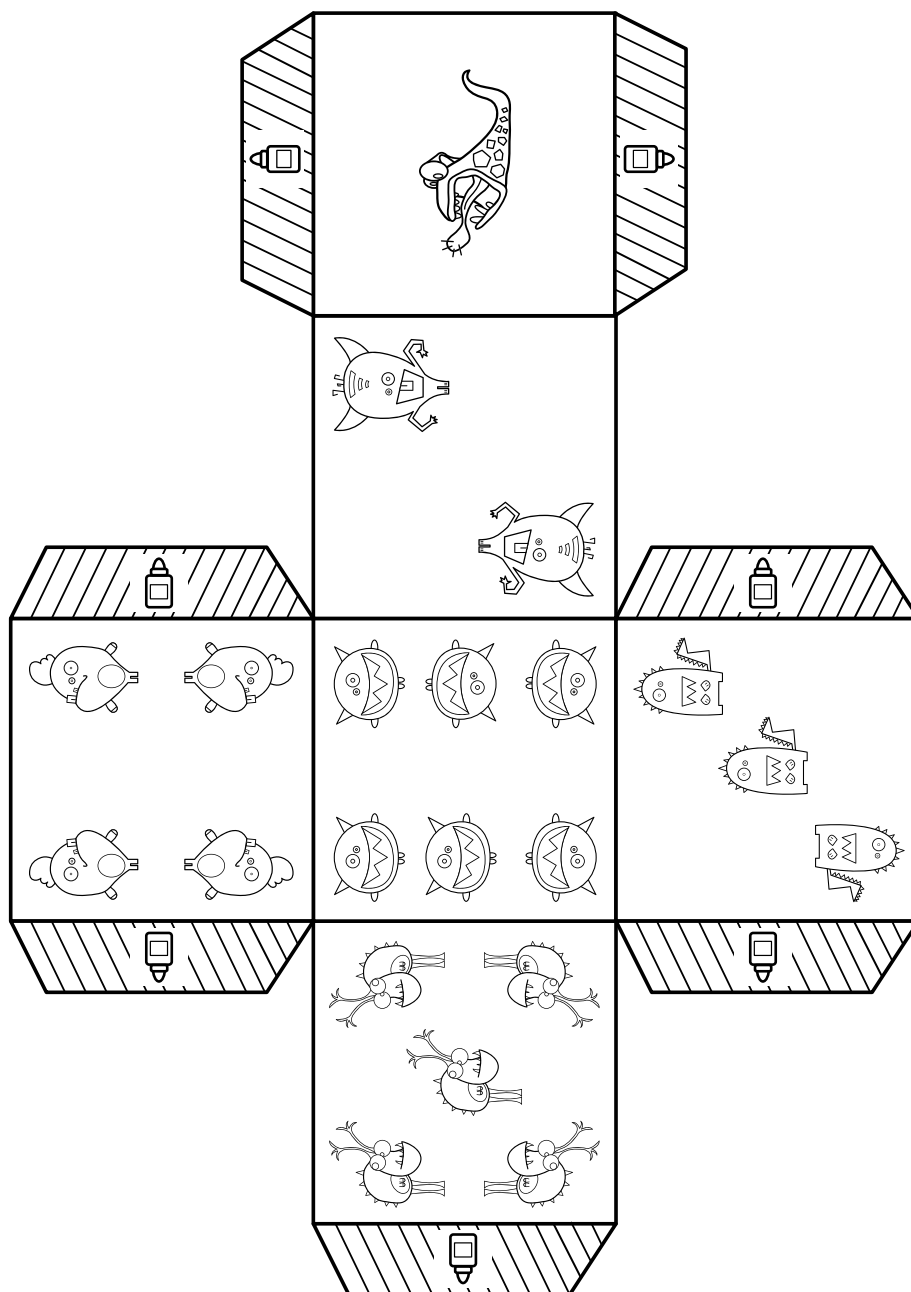
Tu as besoin de :

✂ 1 paire de ciseaux  
Utilise tes ciseaux sous la surveillance  
d'un adulte

✏ Crayons de couleur

🖍 Colle

Colorie le patron, découpe-le et forme un dé en pliant les faces. Colle-les ensuite entre elles grâce aux languettes.



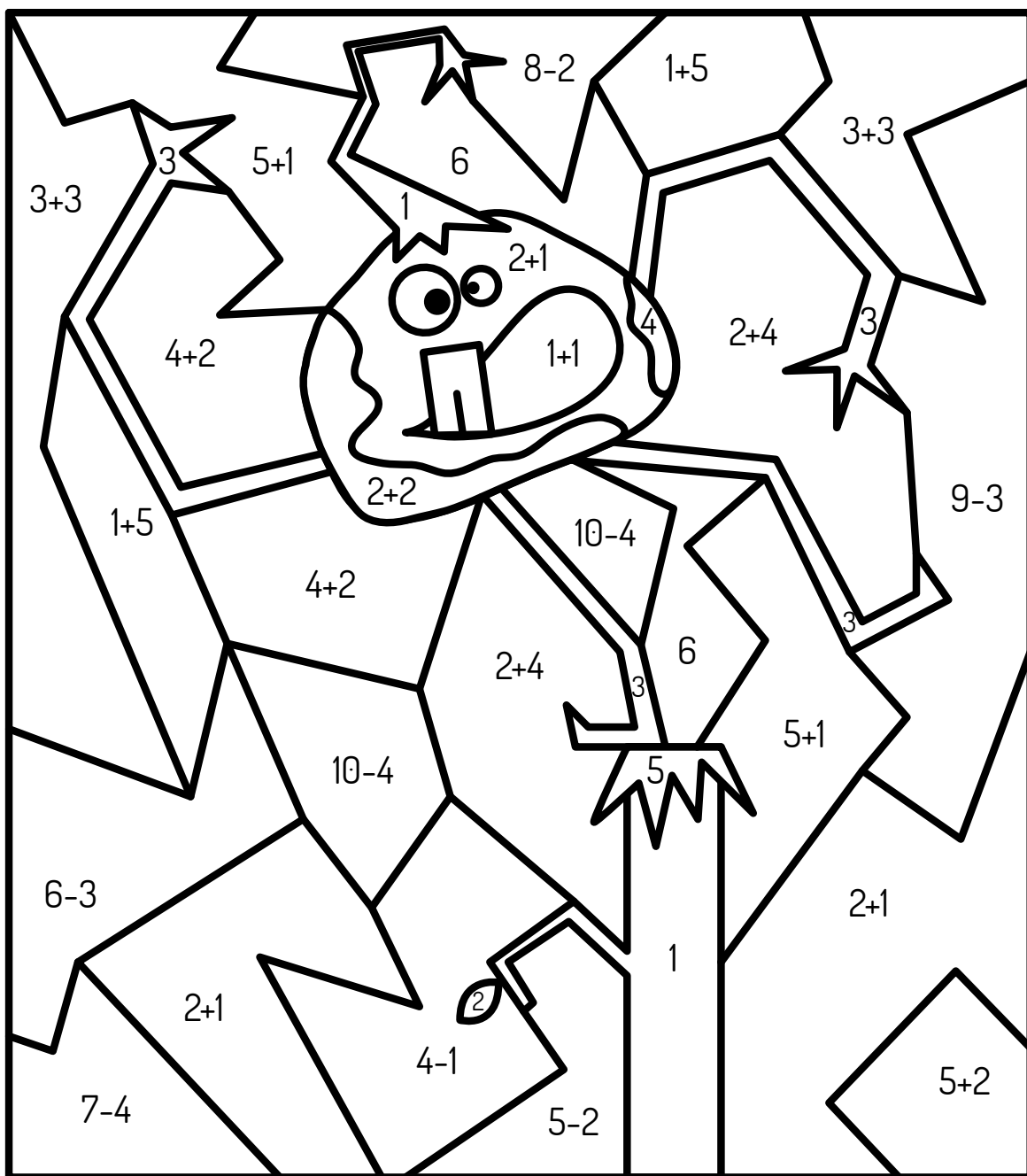


# Colorier sans dépasser

Tu as besoin de :



Colorie chaque case avec la bonne couleur.



- 1
- 2
- 3
- 4
- 5
- 6



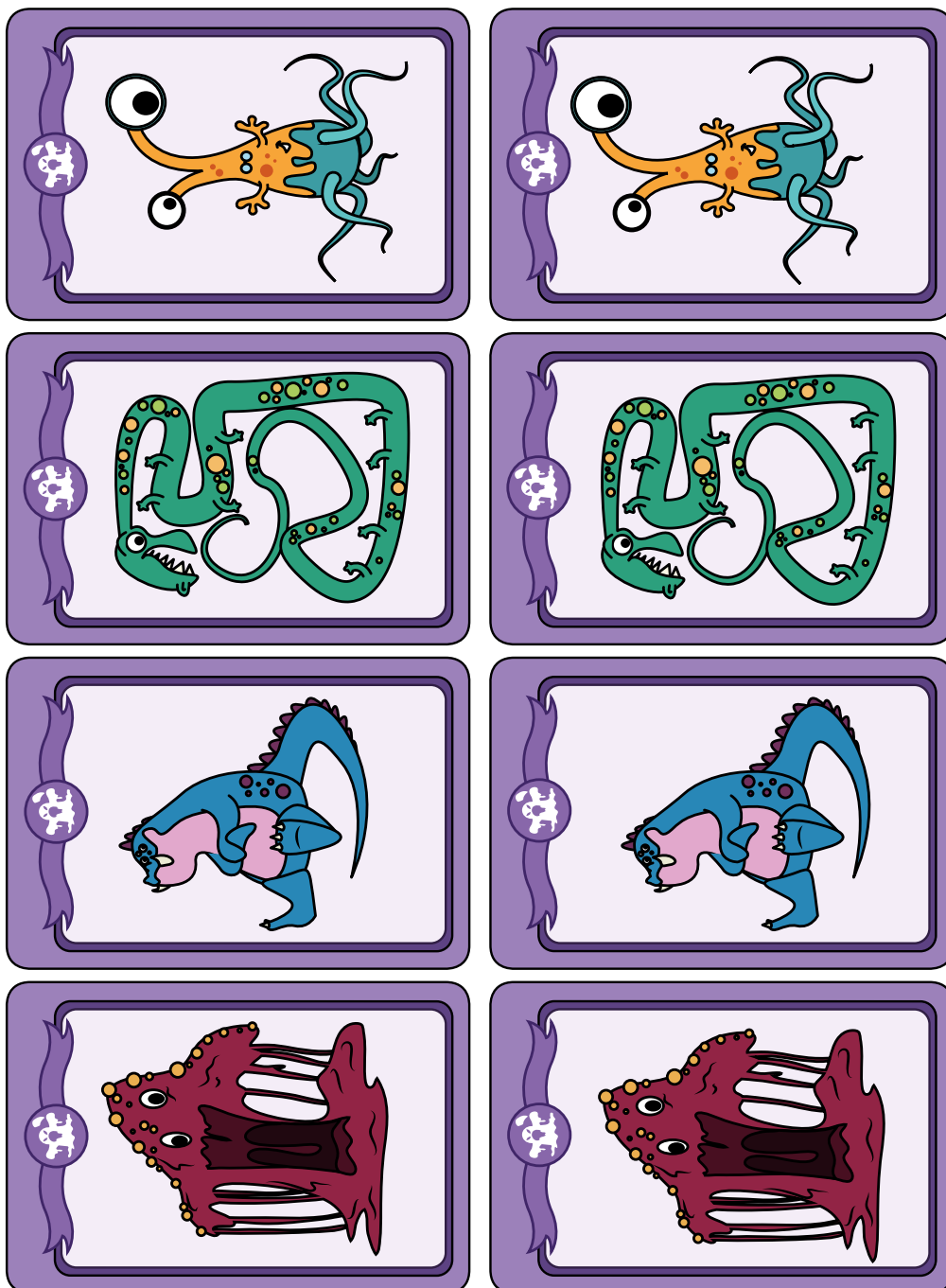


## Entraîner sa mémoire

Tu as besoin de :

- ✂ 1 paire de ciseaux  
Utilise tes ciseaux sous la surveillance d'un adulte

Fabrique un jeu de mémoire. Découpe chacune des images puis colle-les sur un carré de carton. Retrouve les paires en retournant les cartes les unes après les autres. Tu peux jouer seul ou à plusieurs. Si tu as déjà travaillé sur d'autres univers Bic® Kids, tu peux aussi cumuler les cartes des différents univers pour rendre le jeu plus difficile.






## Lire et relier

Tu as besoin de :


 1 stylo

Relie d'un trait la description et les monstres qui correspondent.




Tas-de-glue

Je suis rouge foncé et mon corps fond au soleil.




Mille-yeux

J'ai beaucoup d'yeux et des cornes sur le dos.



Quatre-Cornes

J'ai des cornes et des bras qui touchent le sol.




Plein-d-amis

J'ai plein d'amis monstres dans ma bouche.



Observer

Tu as besoin de :

 1 stylo

Trace une croix rouge sur les six différences du dessin d'en bas.

