




Activiteitenboekje van

Blank writing area with dashed lines for a name.

# Monsters







## De monsters

### Wat zijn monsters?

Monsters zijn **fantasiewezens** die voortkomen uit onze **verbeelding** en **angsten**. Een groot monster met puisten of een klein monster met scherpe tanden... Op een dag (of een nacht) verschijnt er ongetwijfeld een monster in een kinderdroom.

In veel verhalen worden monsters als boosaardig voorgesteld. Maar in andere, zoals de film Monsters en Co., zijn ze **dat niet echt**. En jij? Ben jij bang voor monsters?



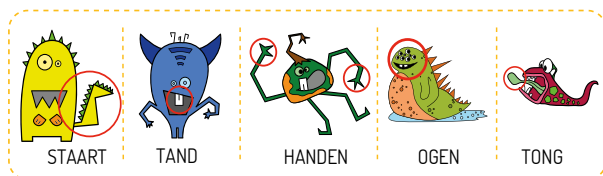
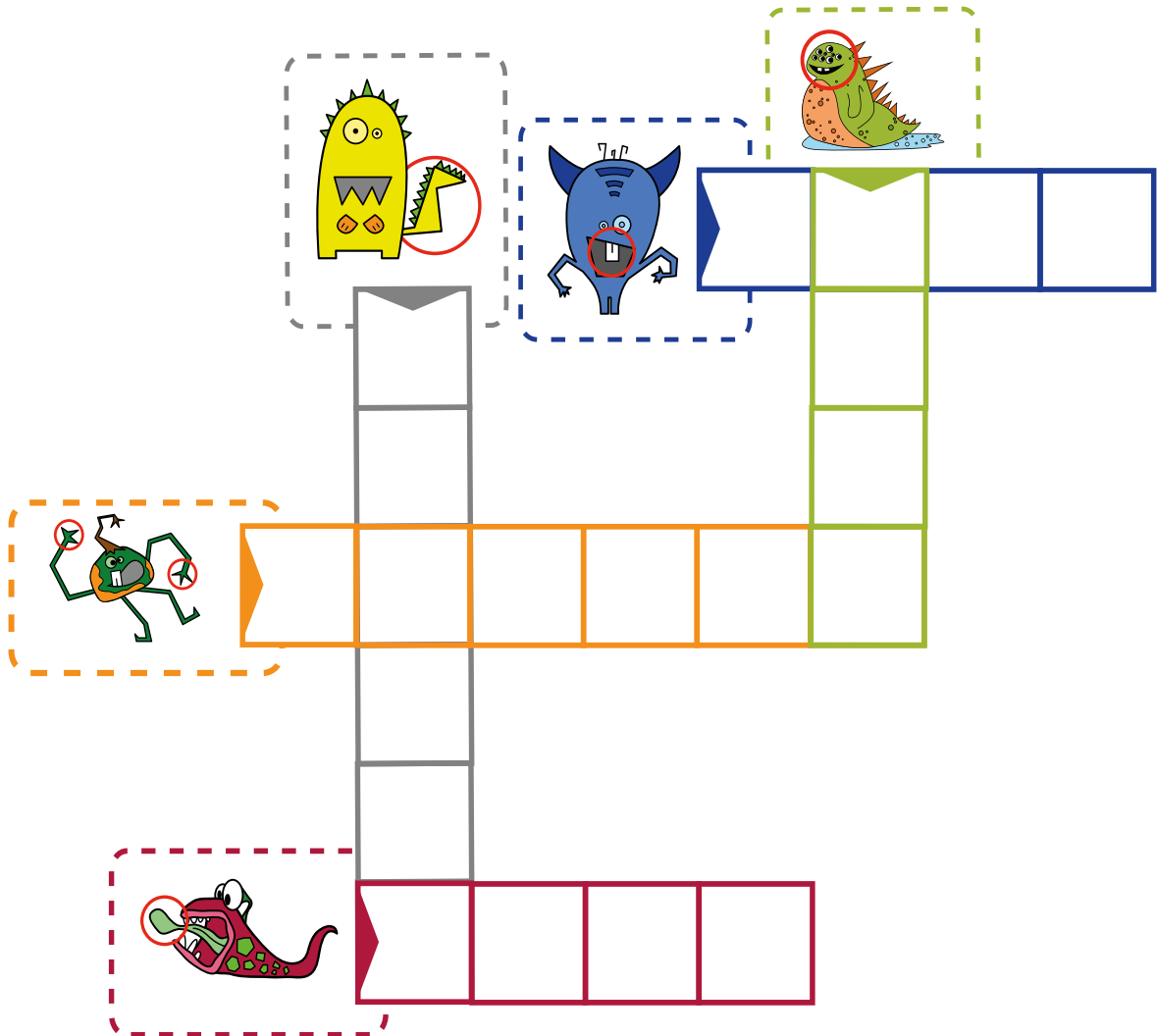


# Kruiswoordpuzzel

Dit heb je nodig:

 1 pen

Vul de hokjes van de kruiswoordpuzzel in met woorden uit het kader onderaan.





# Schrijven

Dit heb je nodig:

 1 pen

Maak onderstaande zinnen af


Een slang is heel .....

Honden zijn heel .....

Een inktvis heeft .....

Een slak heeft een lang .....

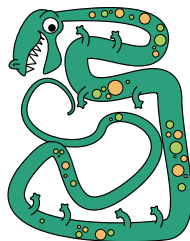
Wij kunnen zien dankzij onze .....



slijmspoor




ogen



lang



tentakels





harig




# Leer tekenen

Dit heb je nodig:


-  Potlood
-  Gum
-  Kleurpotloden

Teken een monstertje door de stappen te volgen


1




2



3



4






# Tellen

Dit heb je nodig:

 1 pen


Maak de volgende sommen.



Dit monster is gek op grote stenen. Hij eet er 's morgens 24, 's middags 56 en 's avonds 12.

**Hoeveel stenen eet dit monster?**

---



Het monster hierboven heeft in totaal 64 ogen. Hij houdt er meestal 35 gesloten.


**Hoeveel ogen blijven er dan open?**

---



# Knippen en plakken

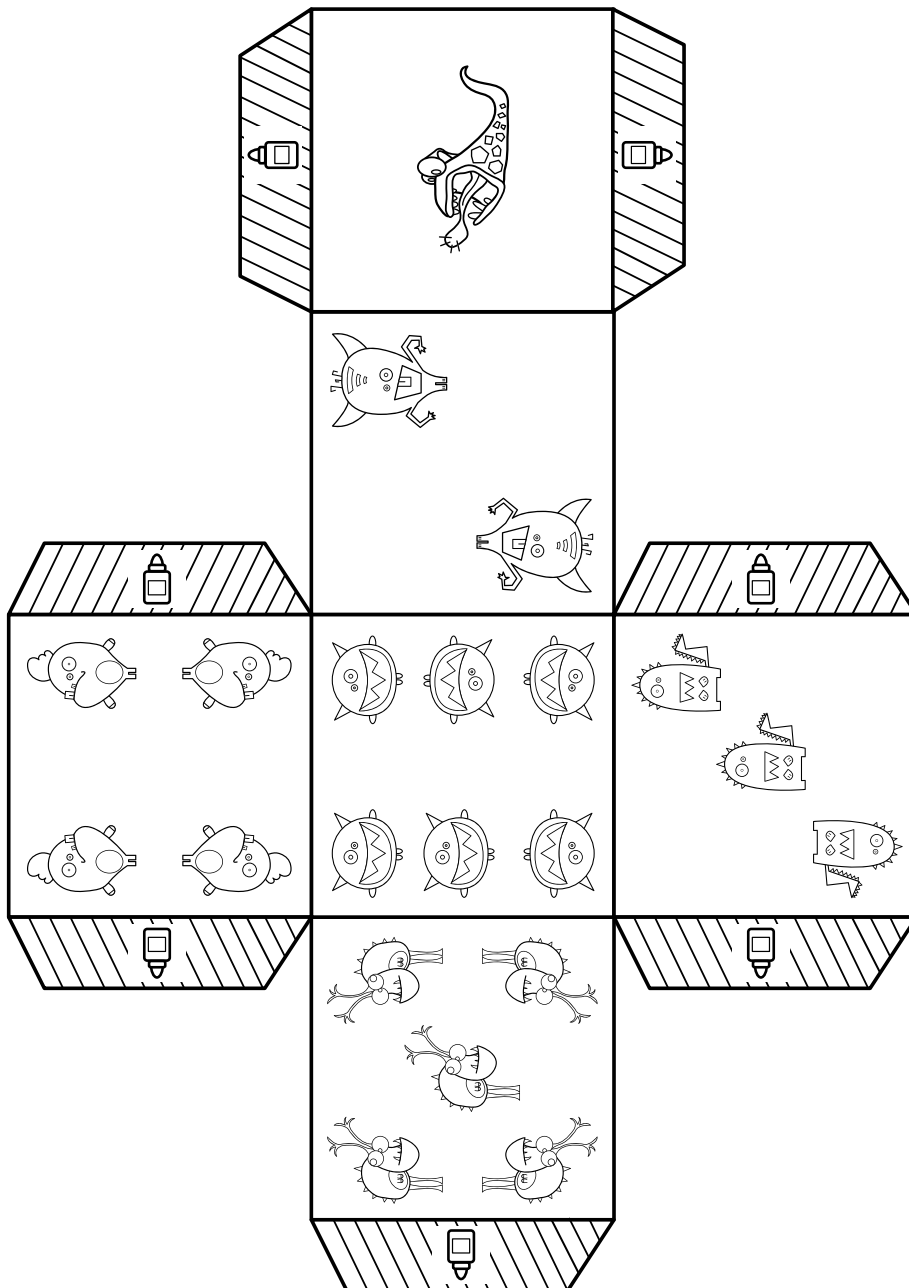
## Dit heb je nodig:

 1 schaar  
Gebruik je schaar alleen als er een volwassene bij is

 Kleurpotloden

 Lijm

Kleur de knipplaat, knip hem uit en maak een dobbelsteen door de zijden te vouwen. Plak deze vervolgens aan elkaar met behulp van de lijmrandjes.





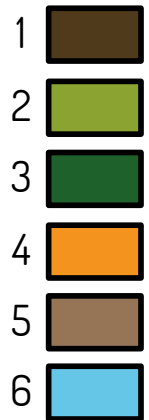
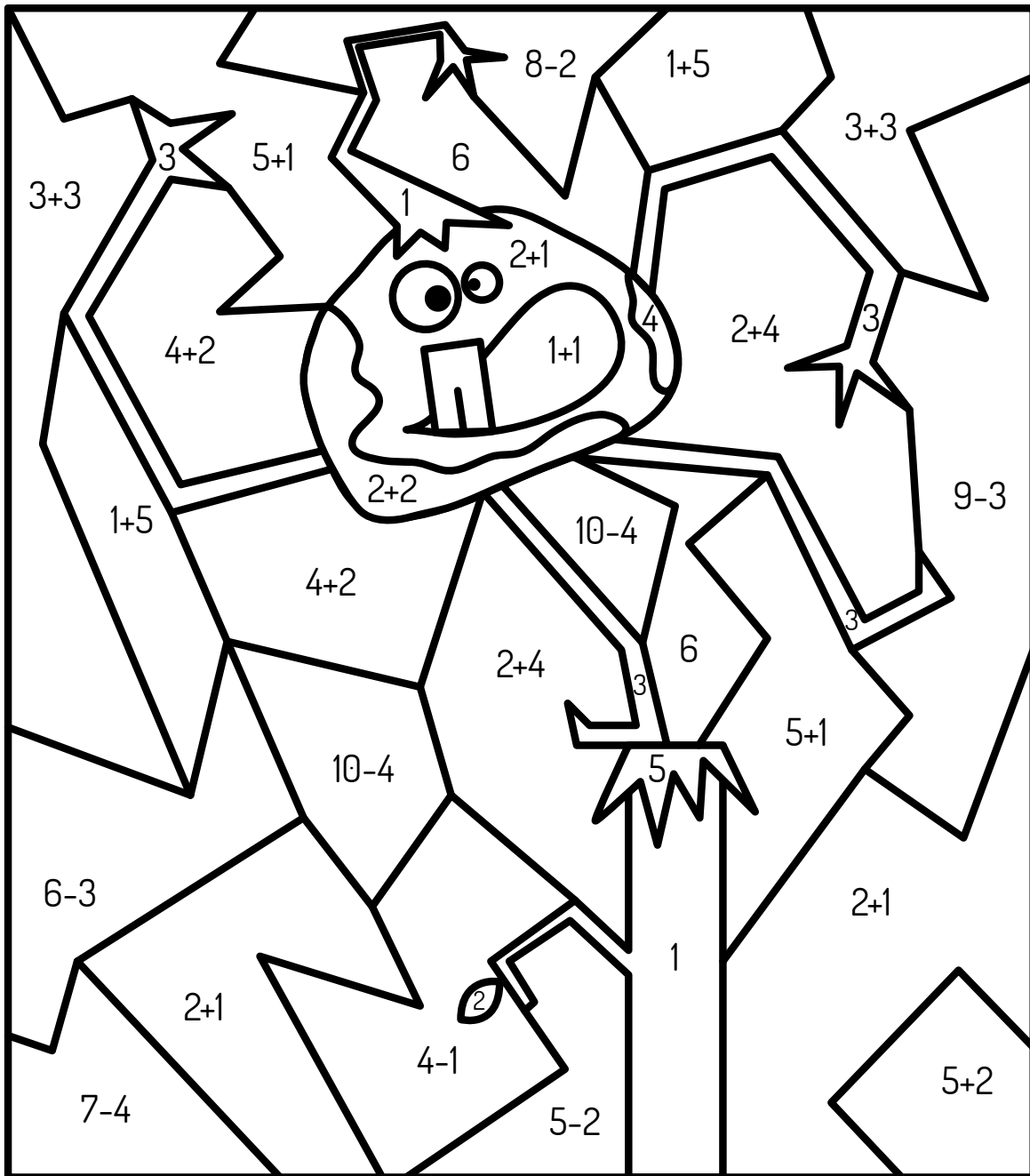
# Binnen de lijntjes kleuren

Dit heb je nodig:



Stiften

Kleur elk hokje met de juiste kleur








## Train je geheugen

### Dit heb je nodig:

- ✂ 1 schaar  
Gebruik je schaar alleen als er een volwassene bij is

Maak een memorie-spel. Knip alle plaatjes uit en plak ze op stukjes karton. Maak paren door de kaarten één voor één om te draaien. Je kunt alleen of samen spelen. Als je al in een ander Bic® Kids universum hebt gewerkt, kun je de kaarten uit de verschillende universums samenvoegen om het spel moeilijker te maken.






# Lezen en verbinden

Dit heb je nodig:


 1 pen

Verbind met lijnen de beschrijvingen met de juiste monsters.




Slijmbal

Ik ben donkerrood en mijn lichaam smelt in de zon.




Duizendoog

Ik heb veel ogen en er zitten stekels op mijn rug.



Vierhoorn

Ik heb hoorns en mijn handen raken de grond.



Mondvol

Mijn mond zit vol met monstervriendjes.



# Kijken

Dit heb je nodig:

 1 pen

Zet een rood kruisje bij de zes verschillen in de onderste tekening.

