



Aktivitetbog for

Blank writing area with dashed lines for tracing or writing.

Uhyrer







Uhyrerne

Hvem er uhyrerne?

Uhyrer er **fantastiske væsner** hentet fra vores **fantasi** og vores **frygt**. Store uhyrer med vabler eller små uhyrer med skarpe tænder ... de kommer uundgåeligt en dag (eller nat), hvor uhyrerne indgår i børns drømme.

I mange historier betragtes uhyret som skurken. Men andre steder ligesom i filmen *Monsters, Inc.* er de **det ikke rigtigt**. Og dig, er du bange for uhyrer?





Krydsord

Du skal bruge:

 1 pen

Udfyld felterne i krydsordet med ord fra boksen nedenfor.

HALE TAND HÆNDER ØJNE SPROG



Skriue

Du skal bruge:

 1 pen

Fuldfør følgende sætninger.


En slange er meget

Hundene er meget

En blæksprutte har

En snegl meget.

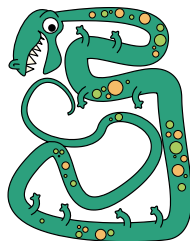
Vi kan se med vores



slimer




øjne



lang



fangarme



behårede




Lær at tegne

Du skal bruge:


-  Blyant
-  Viskelæder
-  Farveblyanter

Tegn et lille uhyre ved at følge trinnene.


1




2



3



4






Tælle og regne

Du skal bruge:


 1 pen

Løs følgende problemer.



Uhyret ovenfor elsker at spise store sten. Den spiser 24 om morgen, 56 til frokost og 12 om aftenen.

Hvor mange sten spiser dette uhyre?



Uhyret ovenfor har 64 øjne i alt. Oftest lukker den 35 øjne.

Hvor mange øjne forbliver åbne?



Klippe og klistre

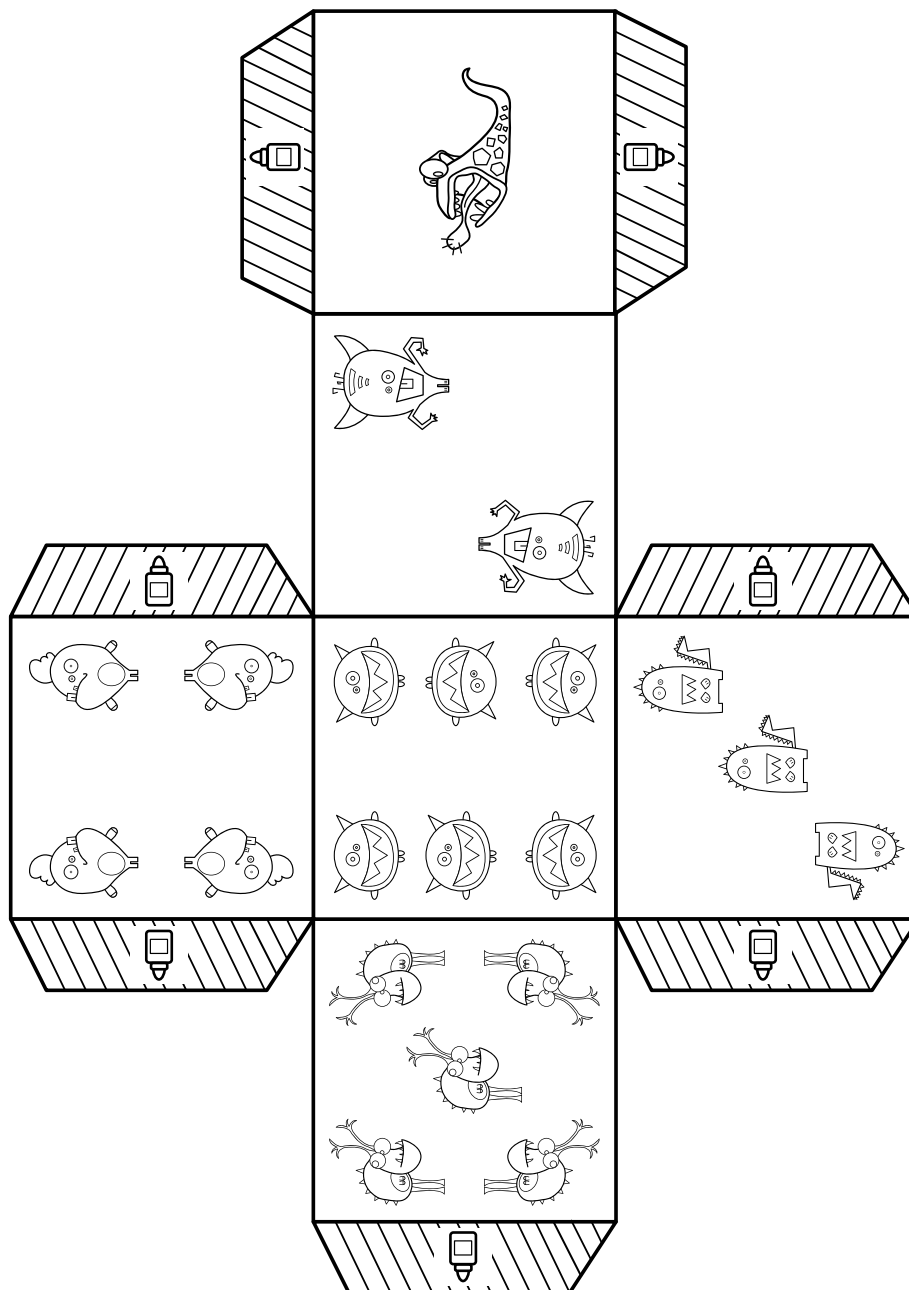
Du skal bruge:

✂ 1 saks
Brug kun din saks under opsyn af en voksen

✏ Farveblyanter

🖍 Lim

Farvelæg skabelonen, klip den ud og dan en terning ved at folde siderne. Lim dem derefter sammen ved hjælp af fanerne.





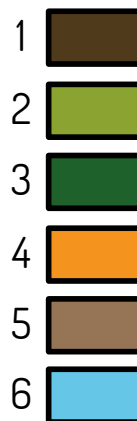
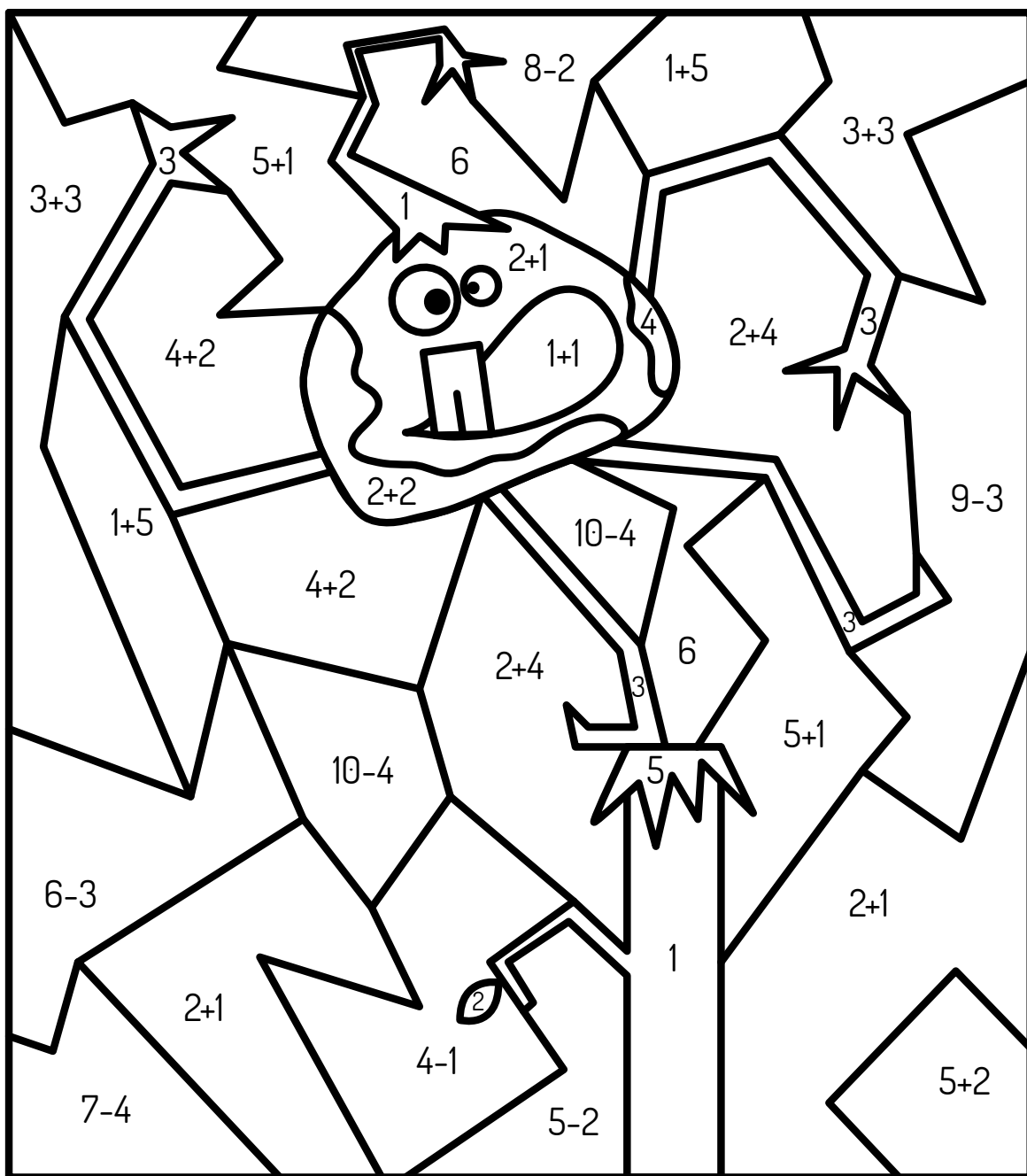
Farvelægge uden at overskride linjerne

Du skal bruge:



Filtpenne

Farvelæg hvert felt med den rigtige farve.





Træne hukommelsen

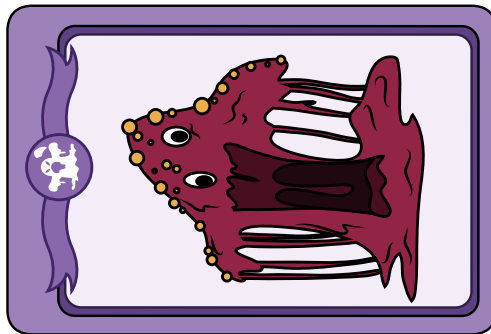

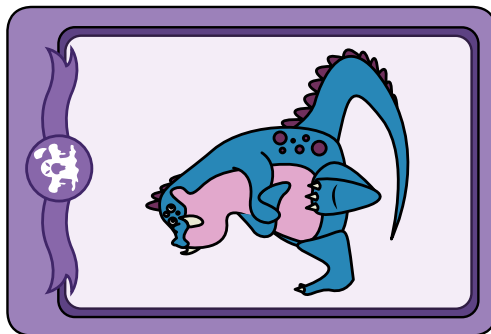
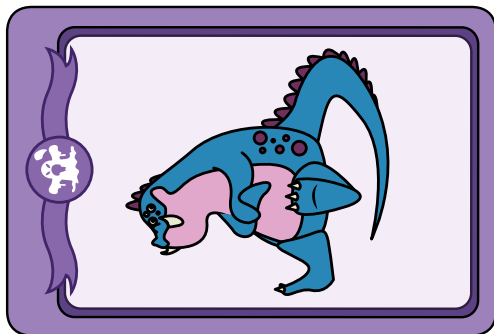
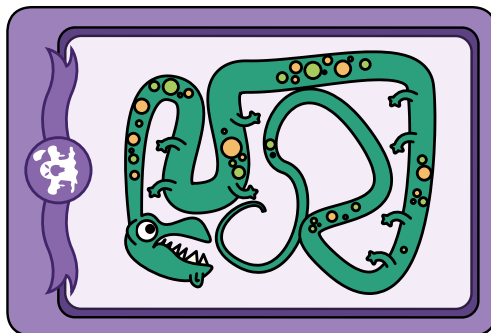
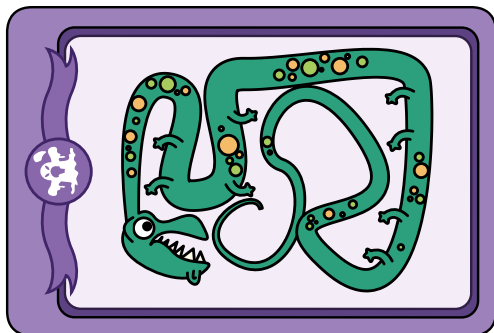
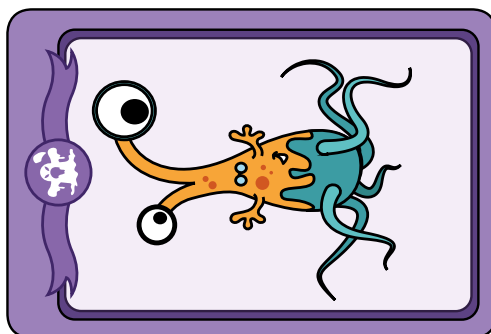

Du skal bruge:



1 saks

Brug kun din saks under opsyn af en voksen

Lav et huskespil. Klip hvert billede ud, og lim dem derefter på et stykke firkantet pap. Find parrene ved at dreje kortene ét efter ét. Du kan spille alene eller sammen med andre. Hvis du allerede har arbejdet med andre af Bic® Kids universer, kan du også kombinere kort fra andre universer for at gøre spillet sværere.






Læse og forbinde

Du skal bruge:


 1 pen

Forbind med en streg beskrivelsen og de uhyrer, der matcher.




Bunke-mudder

Jeg er mørkerød og min krop smelter i solen.




Tusind-øjne

Jeg har en masse øjne og horn på ryggen.



Fir-hjørning

Jeg har horn og arme, der rører jorden.



Fuld-af-venner

Jeg har masser af uhyrevenner i min mund.



Tagtag

Du skal bruge:

 1 pen

Sæt et rødt kryds på de seks forskelle på tegningen nedenfor.

