



# Caiet de activități

Monștri







# Monștrii

## Cine sunt monștrii?

Monștrii sunt **creaturi fantastice** născute **din imaginația noastră** și din fricile noastre. Poate fi mare cu bube sau mic cu dinții ascuțiți: inevitabil vine o zi (sau o noapte) când monstrul apare în visele copiilor.

În multe povești, monstrul este considerat personajul negativ. Însă în altele, precum filmul „Compania monștrilor”, **ei nu sunt cu adevărat răi. Ție ți-e frică de monștri?**





# Cuvinte încrucișate

Ai nevoie de:

 1 pix

Completează căsuțele de cuvinte încrucișate cu cuvintele încadrate mai jos.

The crossword puzzle grid consists of the following cells:

- Row 1: 4 cells (green border)
- Row 2: 1 cell (grey border)
- Row 3: 5 cells (red border)
- Row 4: 4 cells (blue border)
- Row 5: 1 cell (orange border)

The monster illustrations and their corresponding words are:

- Yellow monster with a tail: **QUEUE**
- Blue monster with horns: **DENT**
- Green frog-like monster: **MAINS**
- Green monster with spikes: **YEUX**
- Red monster with a tongue: **LANGUE**



# Scriere

Ai nevoie de:

 1 pix

Completează frazele următoare.


Șarpele este foarte .....

Câinii sunt foarte .....

Caracatița are .....

Melcii lasă .....

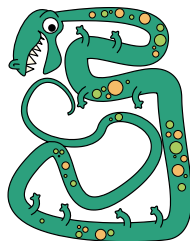
Putem vedea datorită .....



bale




ochi



lung



tentacule






păroși




# Să învățăm să desenăm

Ai nevoie de:


-  Creion
-  Gumă
-  Creioane colorate

Desenează un mic monstru urmând pașii de mai jos.


1




2



3



4






# Numărat

Ai nevoie de:

 1 pix


Rezolvă problemele următoare.



Monstrului de mai jos îi place să mănânce pietre mari. Mănâncă 24 dimineața, 56 la prânz și 12 seara.

Câte pietre mănâncă monstrul?

---



Monstrul de mai sus are 64 de ochi în total. Cel mai des, închide 35 de ochi.




Câți ochi rămân deschiși?

---

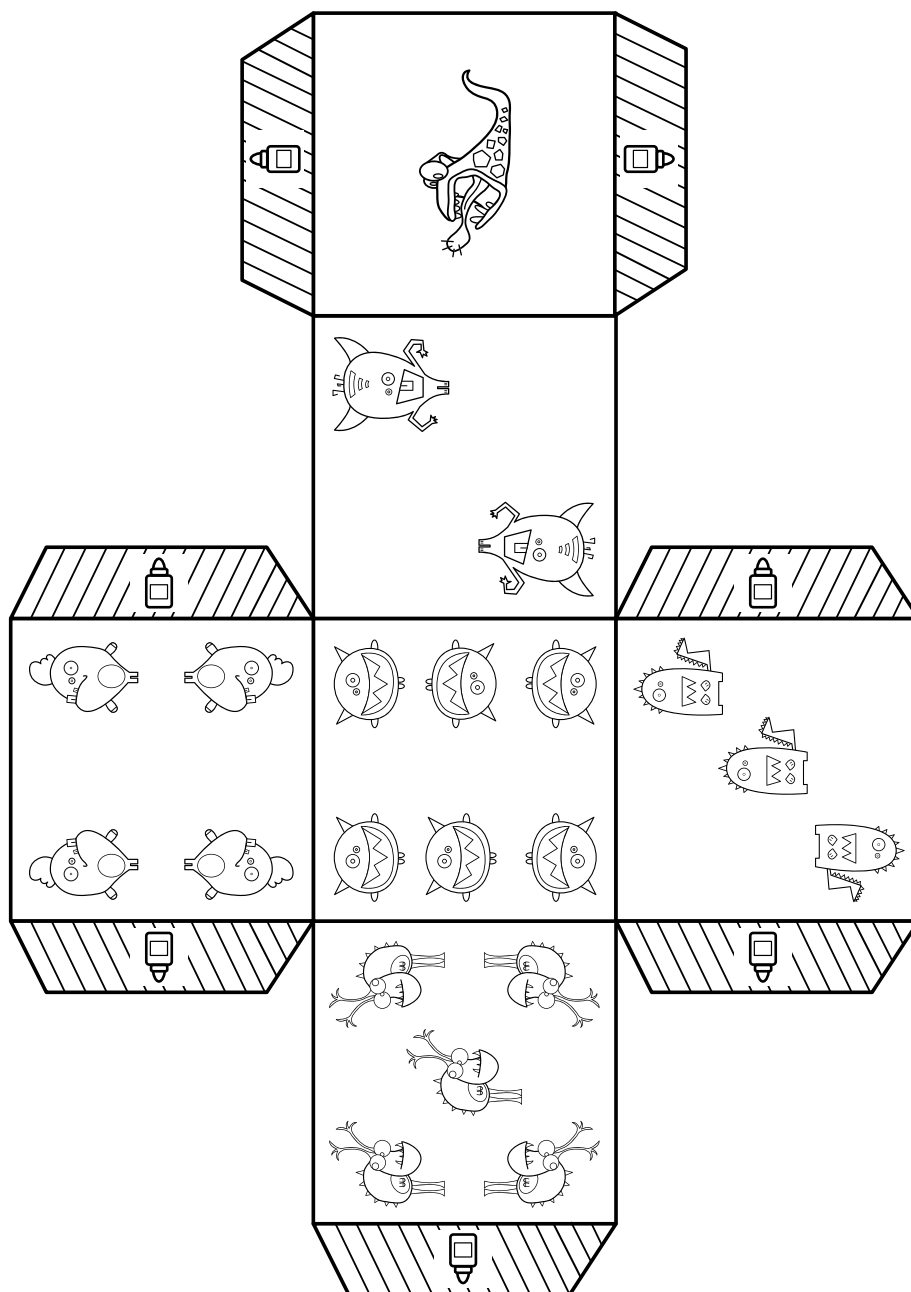


# Să învățăm să decupăm și să lipim

## Ai nevoie de:

-  1 foarfecă  
Folosește foarfeca sub supravegherea unui adult.
-  Creioane colorate
-  Lipici

Colorează șablonul, decupează-l și formează un zar prin îndoirea fețelor. Lipește-le cu ajutorul aripilor de prindere.



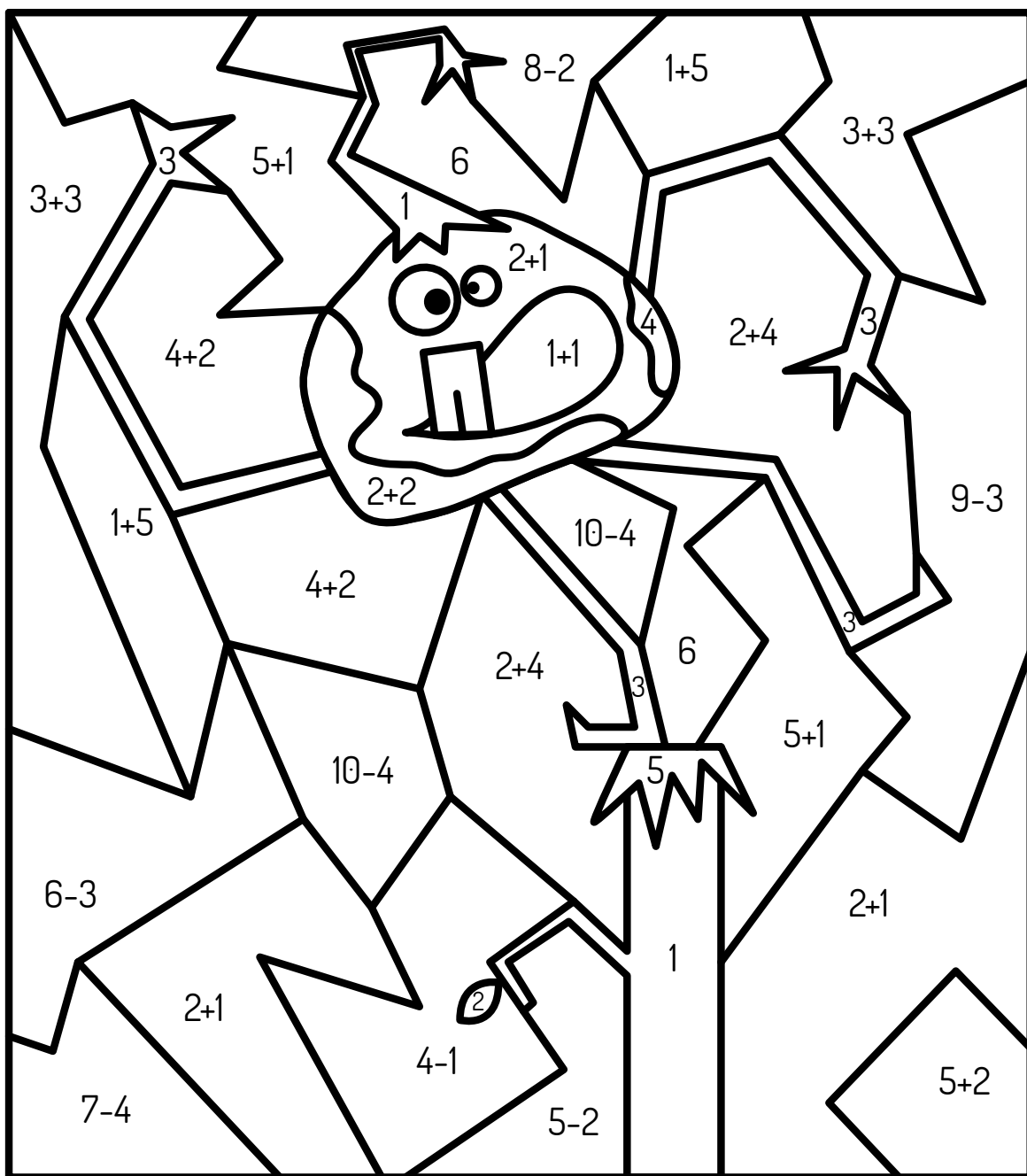








# Să colorăm fără să depășim conturul

Ai nevoie de:

 Carioci

Colorează fiecare casetă folosind culoarea potrivită.



- 1 
- 2 
- 3 
- 4 
- 5 
- 6 






# Să ne antrenăm memoria

## Ai nevoie de:

- ✂ 1 foarfecă
- Folosește foarfeca sub supravegherea unui adult.

Creează un joc de memorie. Decupează fiecare dintre imagini apoi lipește-le pe un pătrat de carton. Caută perechile întorcând cartonașele unul câte unul. Te poți juca singur sau cu mai mulți copii. Dacă te-ai jucat deja și în alte universuri Bic® Kids, poți strânge, de asemenea, cartonașe din diverse universuri pentru a face jocul mai dificil.






# Citire și asociere

Ai nevoie de:


 1 pix

Unește cu o linie descrierea și monștrii care corespund acesteia.



Grămadă-de-lipici

Sunt roșu închis și corpul meu se topește la soare.




Mii-de-ochi

Am o mulțime de ochi și coarne pe spate.



Patru-coarne

Am coarne și brațe care ating pământul.



Numai-prieteni

Am o grămadă de prieteni monștri în gură.



# Să observăm

Ai nevoie de:

 1 pix

Trasează un x roșu pe fiecare dintre cele șase diferențe de pe desenul de mai jos.

