




# Zeszyt ćwiczeń

Blank writing area with a dashed line for handwriting practice.

## Zwierzęta morskie




## Jakie zwierzęta mieszkają w morzu?

Na Ziemi jest **5 oceanów** i **wiele mórz**. Wielkie obszary wodne zajmują większość powierzchni Ziemi. Dlatego nazywa się ją czasem „**niebieską planetą**”.


W morzu żyje wiele różnych stworzeń: **ryby**, **skorupiaki** i **gady**. Ciągle jeszcze odkrywamy **nowe, przedziwne gatunki ryb** w morskich głębinach.

Czy znasz nazwy jakichś morskich zwierząt?


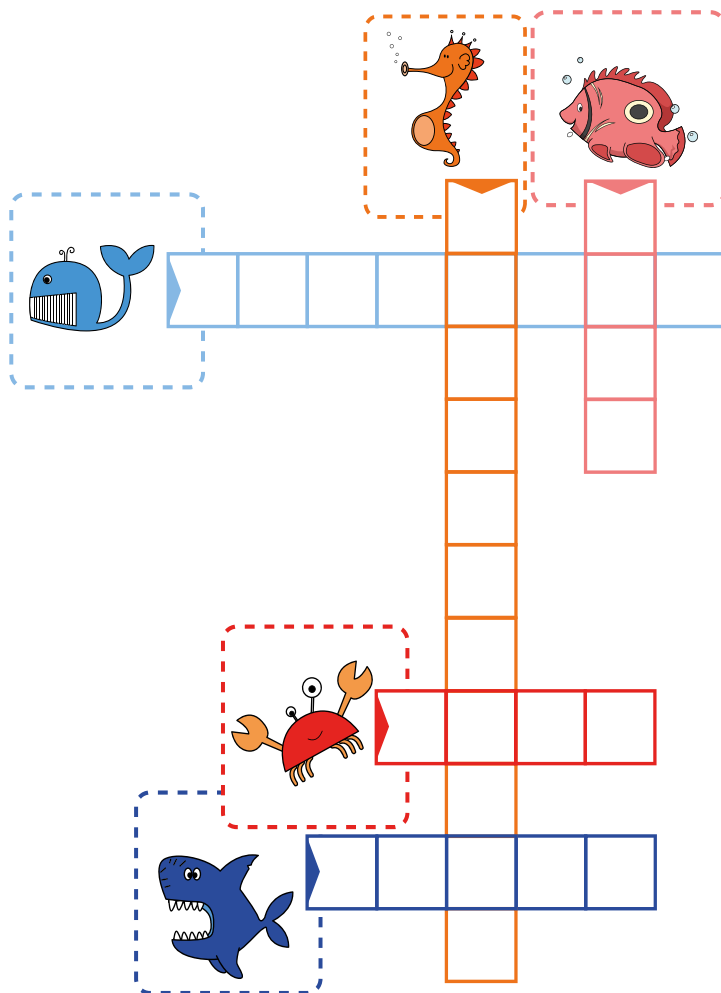


# Krzyżówka

Co Ci będzie potrzebne:

 1 długopis


Rozwiąż krzyżówkę, wpisując słowa podane w ramce na dole.






# Pisanie

Co Ci będzie potrzebne:


 1 długopis

Uzupełnij zdania.


..... pływa bardzo szybko.  
..... ma wielkie zęby.  
..... ma skorupę.  
..... ma macki.  
..... mieszka w muszli.



żółw



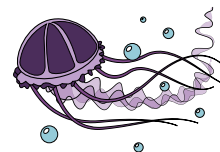
delfin



rekin



krab  
pustelnik






meduza




# Nauka rysowania

Co Ci będzie potrzebne:


-  Ołówek
-  Gumka
-  Kredki

Narysuj rybkę krok po kroku.


1




2



3




4






# Liczenie

Co Ci będzie potrzebne:

 1 długopis


Rozwiąż zadania.



W akwarium umieszczono 2 koniki morskie, 4 rybki błazenki i 1 rekina.

**Ile zwierząt morskich znajduje się razem w akwarium?**

---






Wieloryb ma dużo zębów. Ma 104 zęby na dole i 146 zębów u góry.

**Ile łącznie zębów ma wieloryb?**

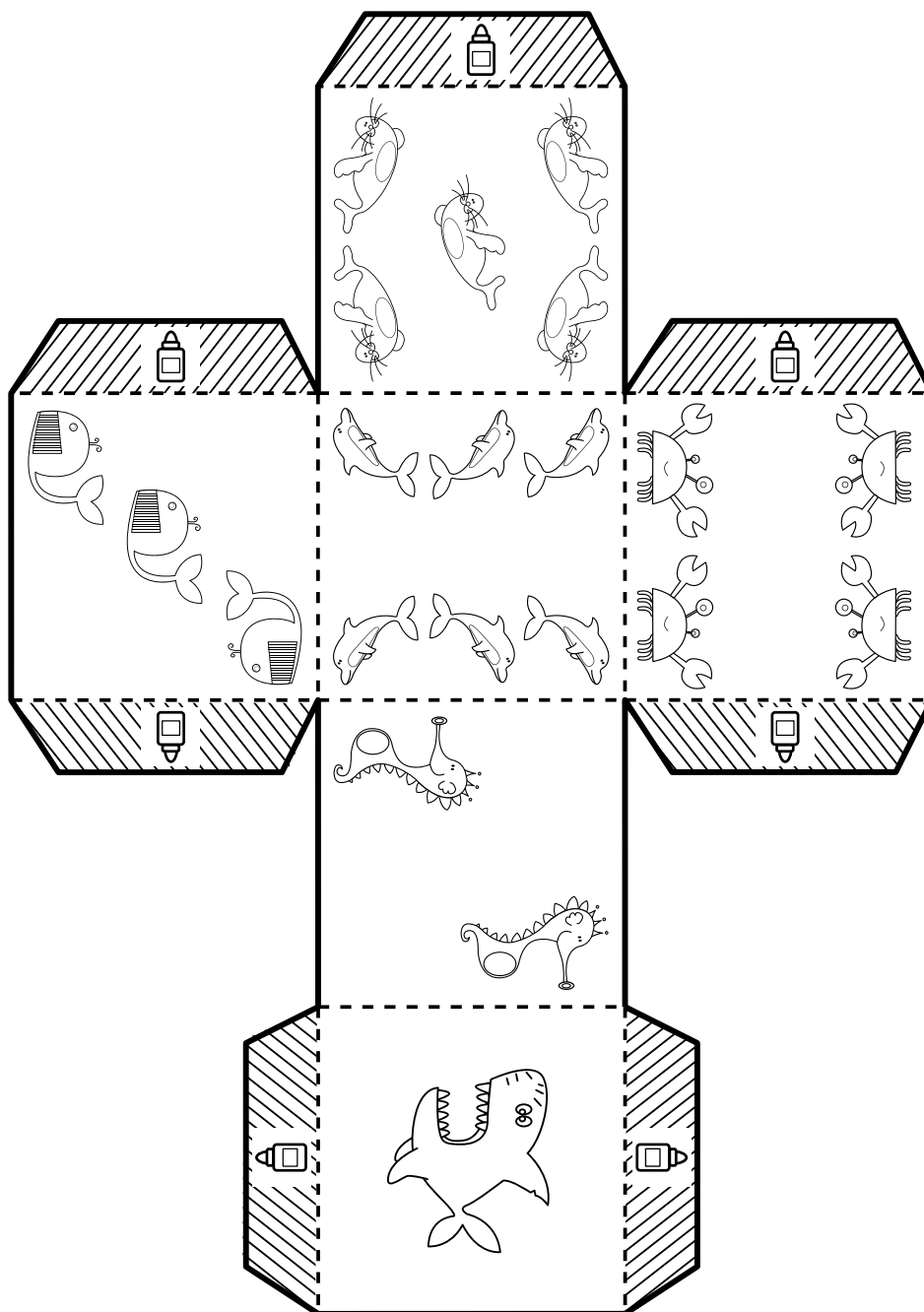
---

# Wycinanie i sklejanie

## Co Ci będzie potrzebne:

-  Nożyczki  
Korzystanie z nożyczek powinno odbywać się pod nadzorem osoby dorosłej
-  Kredki
-  Klej

Pokoloruj i wytnij szablon, a potem złoż kostkę, zaginając części kostki wzdłuż linii. Następnie posklejaj je, używając w tym celu wypustek.






# Precyzyjne kolorowanie

Co Ci będzie potrzebne:

 Flamastry

Pokoloruj poszczególne pola odpowiednim kolorem.

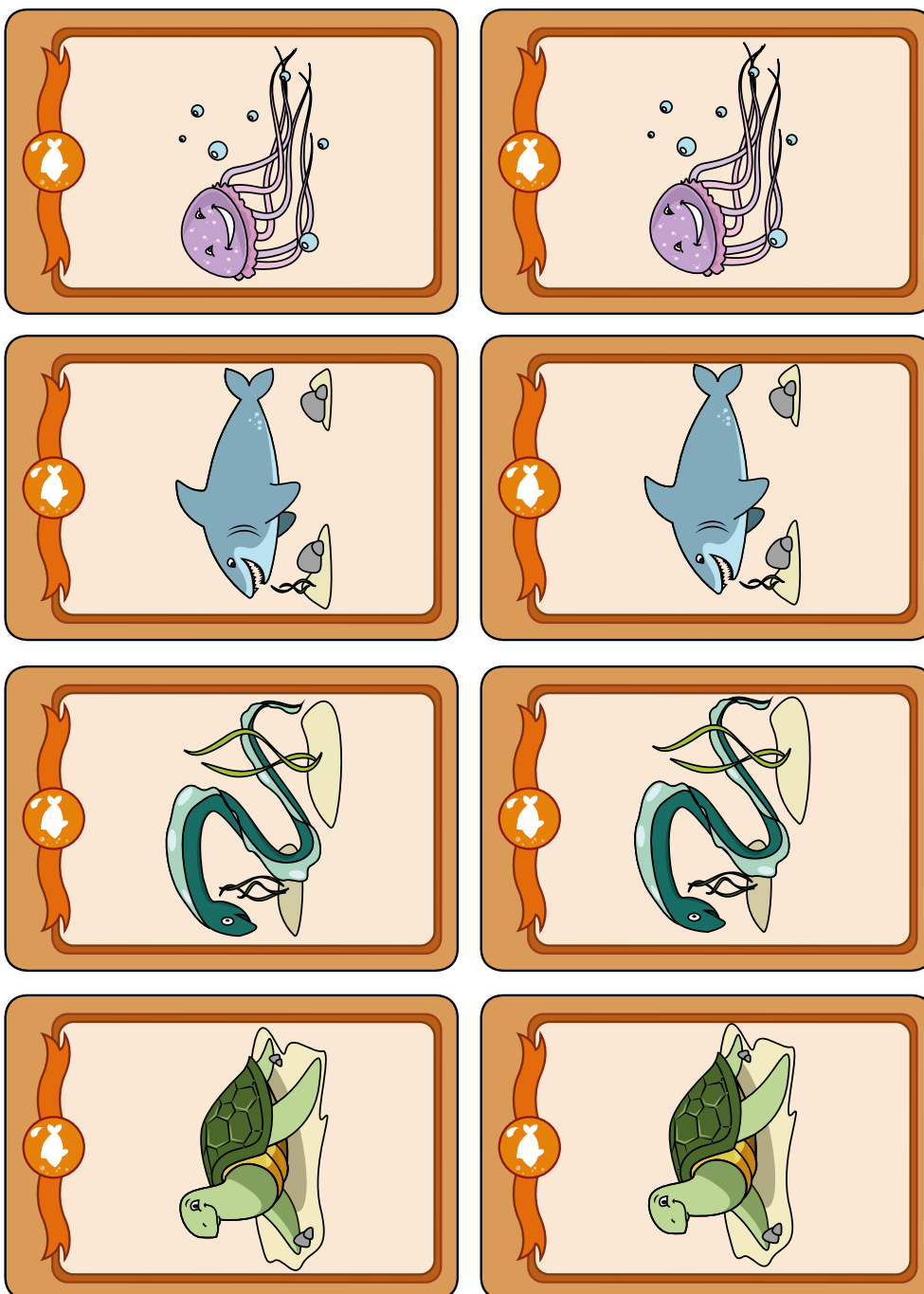





## Co Ci będzie potrzebne:

- ✂ Nożyczki  
Korzystanie z nożyczek powinno odbywać się pod nadzorem osoby dorosłej


Stwórz grę pamięciową. Wytnij obrazki, a następnie naklej je na prostokątne kartoniki. Wyszukuj pary, po kolei odwracając karty. Możesz grać samodzielnie lub z kimś. Jeśli masz więcej zeszytów Bic® Kids, możesz podnieść poziom trudności, dołączając karty o innej tematyce.



Co Ci będzie potrzebne:


 1 długopis

Połącz kreską opis z odpowiednim zwierzęciem morskim.



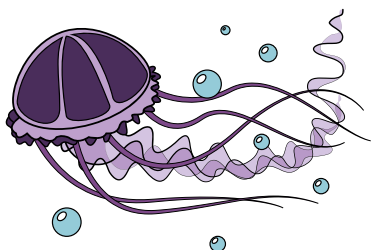
**Krab pustelnik**

Mieszkam w muszli, którą znalazłem na plaży.




**Meduza**

Mam dzwonowaty kształt i długie macki.



**Węgorz**

Jestem bardzo długi i wytwarzam pole elektryczne.




**Żółw**

Mam skorupę i bardzo długo żyję.



## Obserwacja

Co Ci będzie potrzebne:

 1 długopis

Zaznacz czerwonym krzyżykiem sześć elementów, którymi obrazek po prawej stronie różni się od obrazka po lewej.

