




Τετράδιο δραστηριοτήτων

Blank writing area with dashed lines for text.

Ζώα της θάλασσας






Τα ζώα της θάλασσας

Ποια είναι τα ζώα της θάλασσας;

Στη Γη, υπάρχουν **5 ωκεανοί** και **αμέτρητες θάλασσες**. Πρόκειται για μεγάλες περιοχές με νερό, οι οποίες καλύπτουν το μεγαλύτερο μέρος της Γης. Αυτός είναι ο λόγος για τον οποίο η Γη ονομάζεται και «**Μπλε πλανήτης**».


Στη θάλασσα συναντώνται αμέτρητα είδη, όπως **ψάρια**, **μαλακόστρακα** ή ακόμα και **ερπετά**... Ακόμα και σήμερα, **ανακαλύπτουμε νέα ψάρια** σε παράξενες μορφές στον πυθμένα της θάλασσας. Γνωρίζετε τα ονόματα των ζώων της θάλασσας;



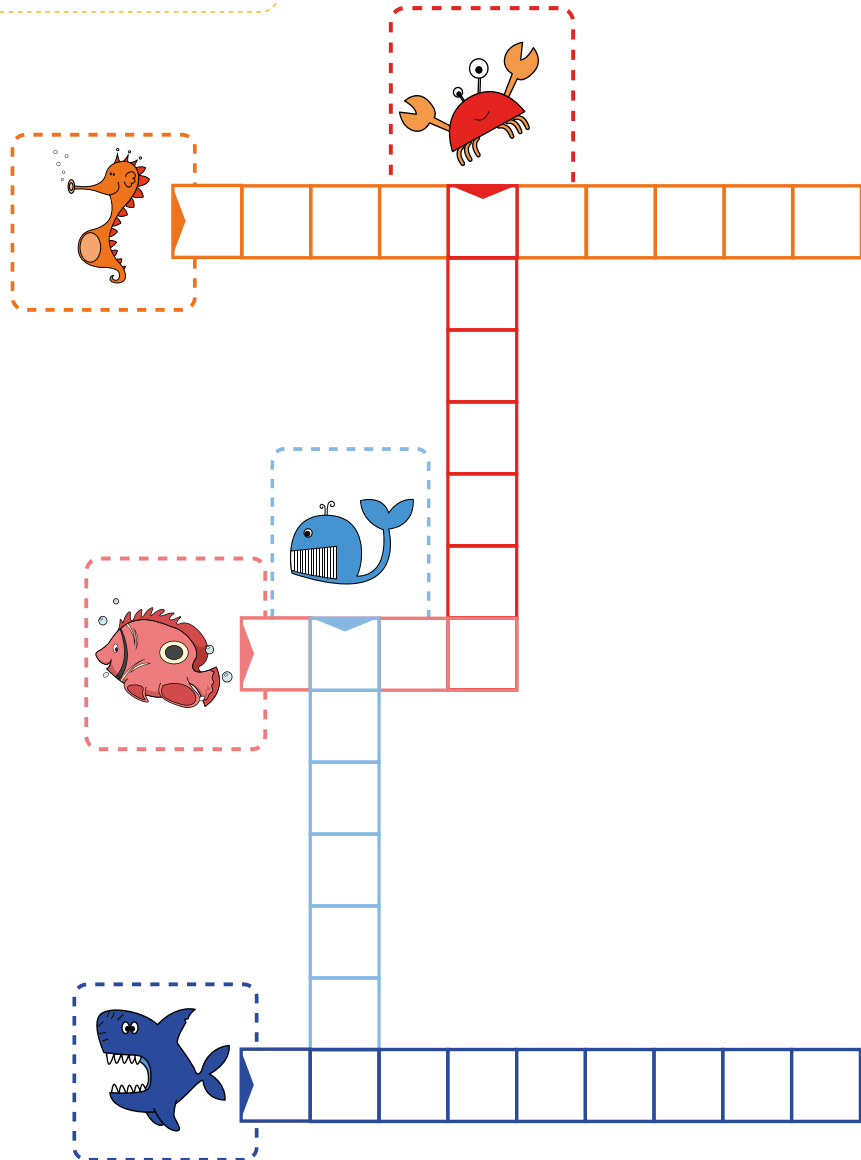



Σταυρόλεξο

Θα χρειαστείς:

 1 στυλό


Συμπλήρωσε τα κενά του σταυρολέξου με τις λέξεις, οι εικόνες των οποίων υπάρχουν στο κάτω μέρος.





Γραφή

Θα χρειαστείς:

 1 στυλό

Συμπλήρωσε τις ακόλουθες φράσεις.


Το κολυμπάει πολύ γρήγορα.

Ο έχει μεγάλα δόντια.


Η έχει καβούκι.

Η έχει πλοκάμια.


Το ζει μέσα σε όστρακο.




χελώνα



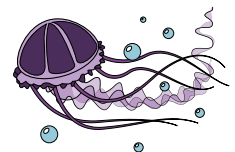
δελφίνι



καρχαρίας



Βερνάρδος
ο Ερημίτης






μέδουσα




Μάθημα ζωγραφικής

Θα χρειαστείς:


-  Μολύβι
-  Γόμα
-  Μπογιές

Σχεδίασε ένα μικρό ψάρι ακολουθώντας τα παρακάτω βήματα.


1




2



3




4






Αριθμητική

Θα χρειαστείς:


 1 στυλό

Λύσε τα παρακάτω προβλήματα.



Σε ένα ενυδρείο, υπάρχουν 2 ιππόκαμποι, 4 ψάρια κλόουν και 1 καρχαρίας.

Πόσα ζώα της θάλασσας υπάρχουν σε αυτό το ενυδρείο;



Οι φάλαινες έχουν πολλά δόντια. Μια φάλαινα έχει 104 επάνω δόντια και 146 κάτω.

Πόσα δόντια έχει συνολικά η φάλαινα;



Χαρτοκοπτική

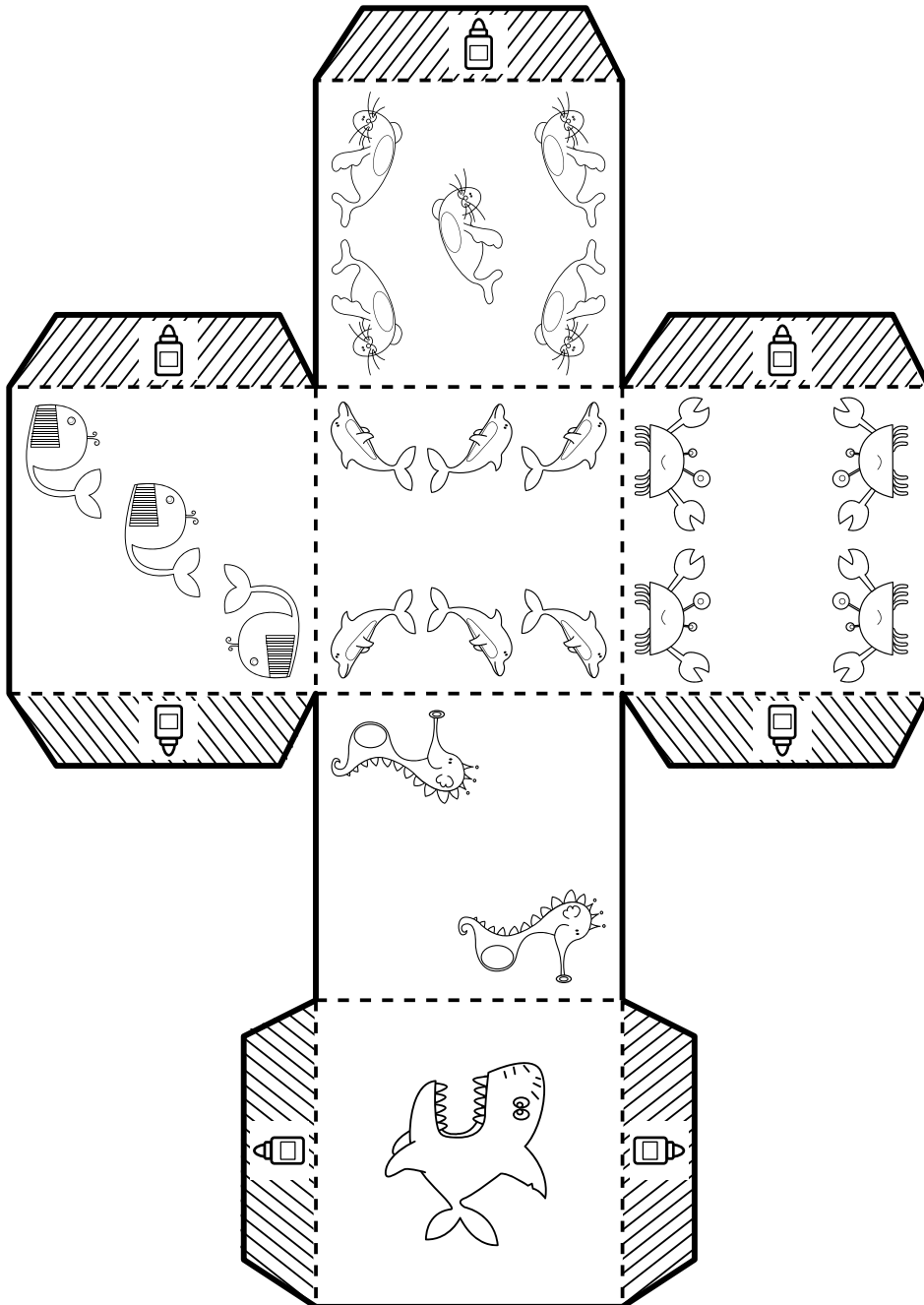
Θα χρειαστείς:

✂ 1 ψαλίδι
Χρησιμοποίησε το ψαλίδι υπό την επίτηρηση ενός ενήλικα

✏ Μπογιές

🖍 Κόλλα


Χρωμάτισε το σχέδιο, κόψ' το και σχημάτισε ένα ζάρι διπλώνοντας τις πλευρές του. Στη συνέχεια, κόλλησέ το βάζοντας κόλλα στις λωρίδες που προεξέχουν.






Χρωμάτισε χωρίς να βγεις από το περίγραμμα

Θα χρειαστείς:

 Μαρκαδόρους

Χρωμάτισε κάθε πλαίσιο με το αντίστοιχο χρώμα.

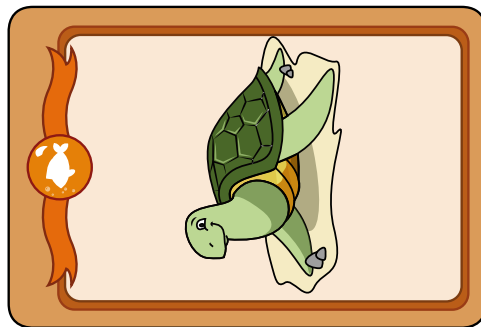
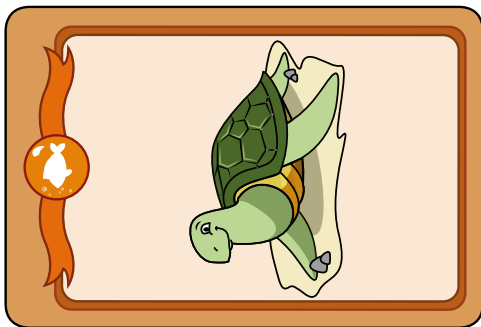
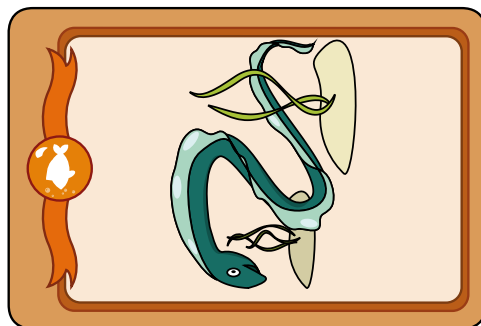
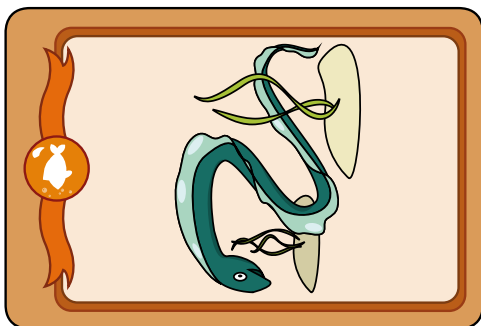


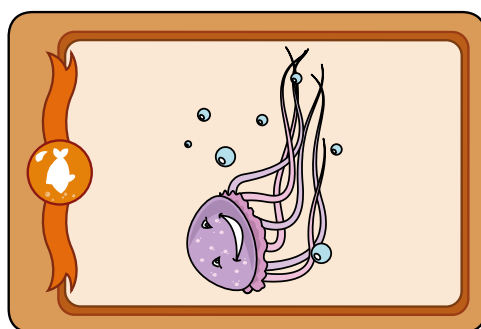
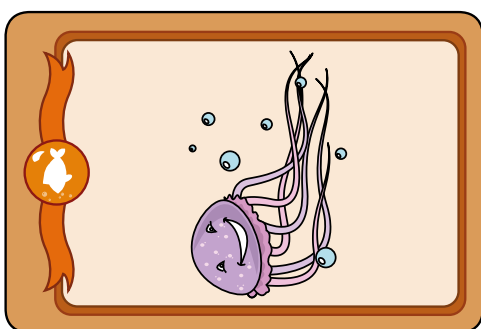


Θα χρειαστείς:


✂ 1 ψαλίδι

Χρησιμοποίησε το ψαλίδι υπό την επίτηρηση ενός ενήλικα


Φτιάξε ένα παιχνίδι μνήμης. Κόψε καθεμία από τις εικόνες και μετά κόλλησέ τις επάνω σε ένα τετράγωνο χαρτόνι. Βρες τα ζευγάρια, γυρνώντας τη μία κάρτα μετά την άλλη. Παίζεται με έναν ή με πολλούς παίκτες. Αν έχεις ήδη παίξει το παιχνίδι σε άλλες ενότητες του Bic® Kids, μπορείς να συνδυάσεις και άλλους χάρτες διαφορετικών ενοτήτων για να το κάνεις πιο δύσκολο.



Θα χρειαστείς:


 1 στυλό

Ένωσε την κάθε περιγραφή με τα ζώα της θάλασσας στα οποία αντιστοιχεί.



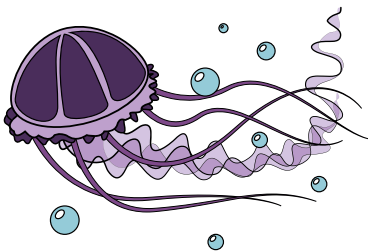
Βερνάρδος ο Ερημίτης

Ζω μέσα σε ένα όστρακο που βρήκα στην παραλία.




Μέδουσα

Το σχήμα μου θυμίζει καμπάνα και έχω μεγάλα πλοκάμια.



Χέλι

Έχω πολύ μακρύ σώμα και εκπέμπω ηλεκτρισμό.




Χελώνα

Έχω καβούκι και ζω πάρα πολλά χρόνια.



Παρατήρηση

Θα χρειαστείς:

 1 στυλό

Σημείωσε με έναν κόκκινο σταυρό τις έξι διαφορές του κάτω σχεδίου.

