



Activiteitenboekje van

Dieren van de zee






De dieren van de zee

Wie zijn de dieren van de zee?

Op aarde er zijn **oceanen** en **een heleboel zeeën**. Het zijn uitgestrekte watervlakten en zij bedekken het grootste deel van de aarde. Om die reden wordt de aarde ook wel de "**Blauwe planeet**" genoemd.

In zee leven heel veel diersoorten zoals **vissen**, **schaaldieren**, en **reptielen**... Ook vandaag worden in de zee **nog nieuwe vissen ontdekt** die vaak vreemde vormen hebben. Ken jij namen van zeedieren?






Schrijven

Dit heb je nodig:


 1 pen

Maak onderstaande zinnen af


- Een zwemt heel snel.
Een heeft grote tanden.
Een heeft een schild.
Een heeft tentakels.
Een woont in een schelp.




schildpad



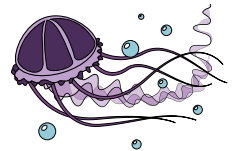
dolfijn



haai



bernardkreeft



kwal




Leer tekenen

Dit heb je nodig:


-  Potlood
-  Gom
-  Kleurpotloden

Volg de stappen een visje te tekenen.


1




2



3



4






Tellen

Dit heb je nodig:


 1 pen

Maak de volgende sommen.



In een aquarium zitten 2 zeepaardjes, 4 clownvissen en 1 haai.

Hoeveel zeedieren zitten er in het aquarium?




Walvissen hebben veel tanden. Een walvis heeft 104 boventanden en 146 ondertanden.

Hoeveel tanden heeft de walvis in totaal?



Knippen en plakken

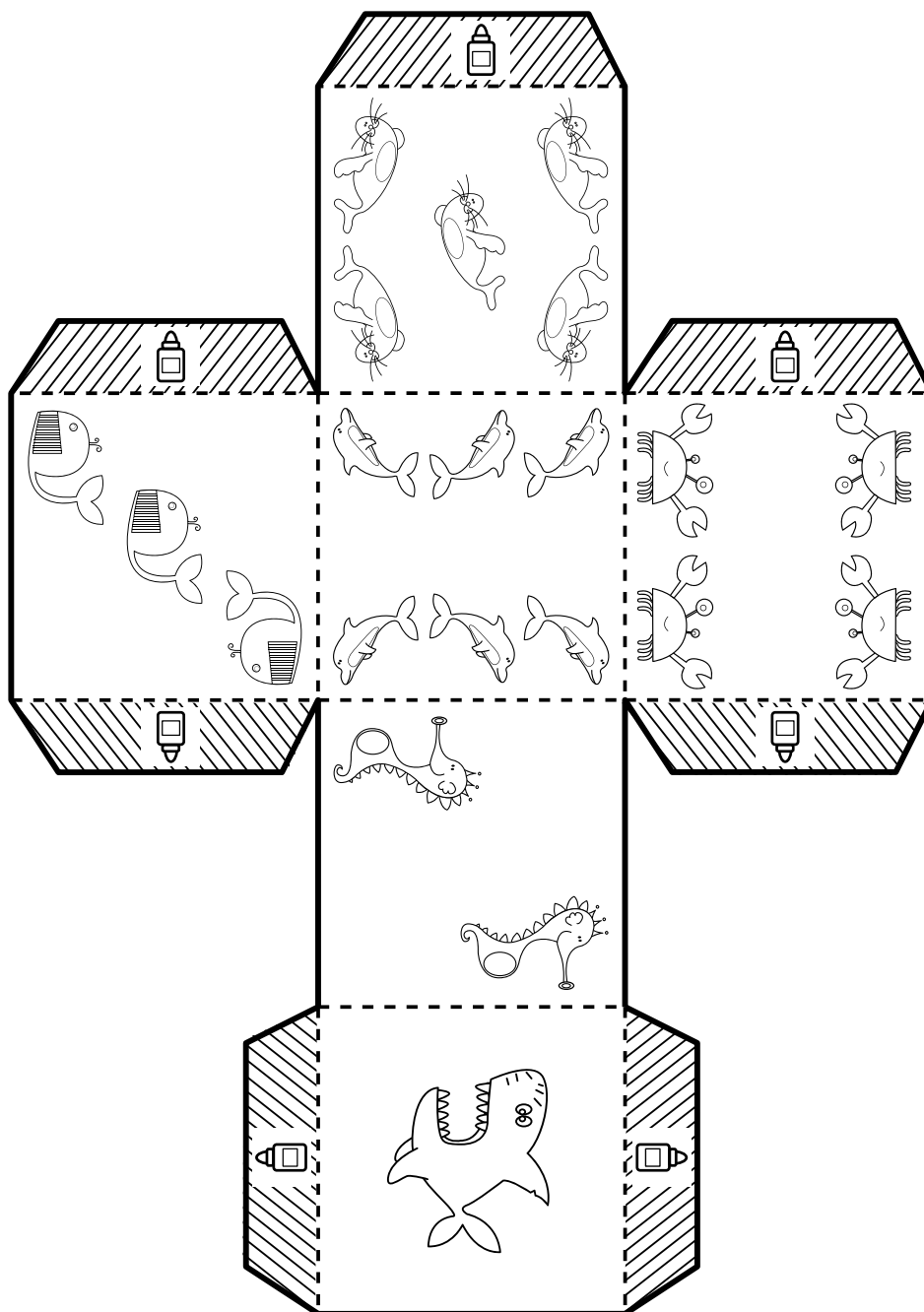
Dit heb je nodig:

 1 schaar
Gebruik je schaar alleen als er een volwassene bij is

 Kleurpotloden

 Lijm

Kleur de knipplaat, knip hem uit en maak een dobbelsteen door de zijden te vouwen. Plak deze vervolgens aan elkaar met behulp van de lijmrandjes.






Binnen de lijntjes kleuren

Dit heb je nodig:

 Stiften

Kleur elk hokje met de juiste kleur




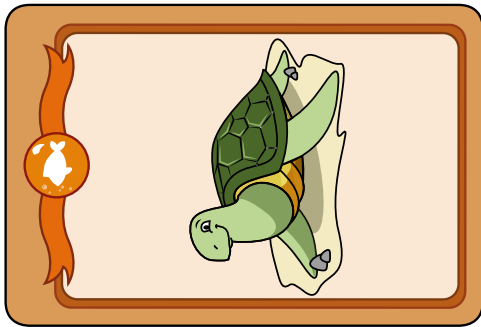
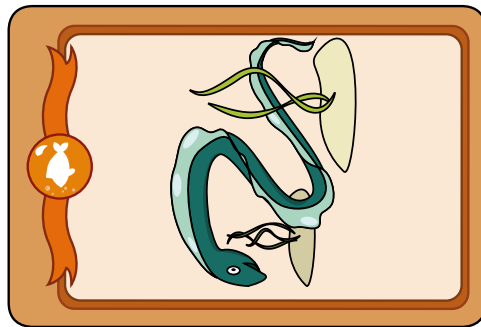
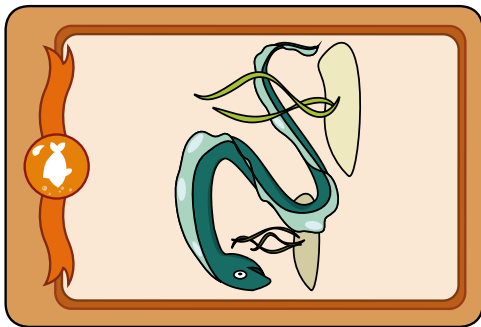


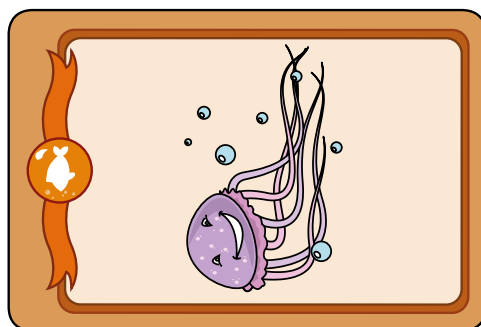
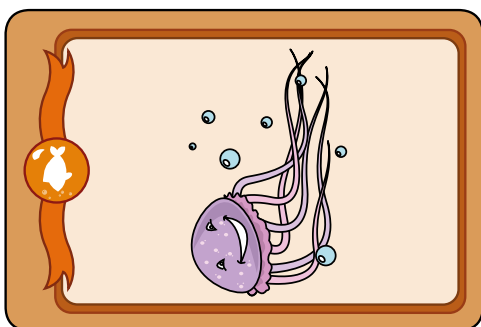


Train je geheugen

Dit heb je nodig:

- ✂ 1 schaar
Gebruik je schaar alleen als er een volwassene bij is


Maak een geheugenspel. Knip elke afbeelding uit en lijm deze op een vierkant stukje karton. Vind de bijbehorende stukjes door de kaarten een voor een om te draaien.




Dit heb je nodig:

 1 pen

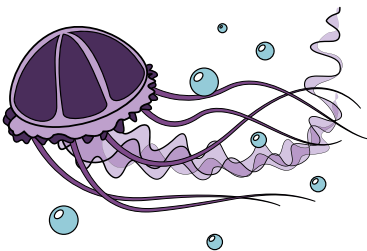
Verbind de beschrijvingen met de
bijbehorende zeedieren door lijnen.




Bernardkreeft
Ik woon in een schelp die ik
op het strand heb gevonden.



Kwal
Ik heb de vorm van een klok
en ik heb lange tentakels.



Aal
Ik ben heel lang en
ik ben elektrisch



Schildpad
Ik heb een schild en ik
kan heel oud worden.



Kijken

Dit heb je nodig:

 1 pen

Zet een rood kruisje bij de zes verschillen in de rechter tekening.

