




Dieses Mitmachbuch gehört

Blank space for writing a name, with a blue banner below containing the text:

Meerestiere






Die Tiere des Meeres

Wer sind eigentlich die Tiere des Meeres?

Auf der Erde gibt es **5 Ozeane** und **zahlreiche Meere**. Diese großen Wasserflächen bedecken einen Großteil unseres Planeten. Deshalb wird die Erde auch „**blauer Planet**“ genannt.

Im Meer findet man viele unterschiedliche Arten von Tieren wie zum Beispiel **Fische**, **Krebstiere** oder auch **Reptilien**. Noch heute kommt es vor, dass in tiefen Gewässern **neue Fischarten** mit merkwürdigen Formen entdeckt werden. Kennst du die Tiere des Meeres?




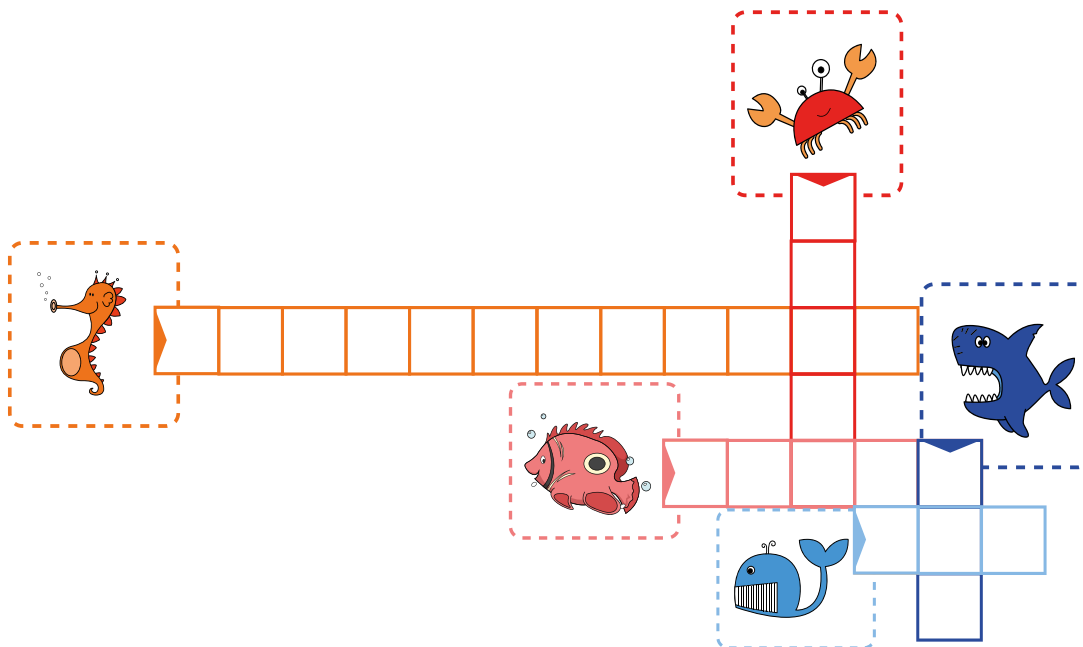


Kreuzwörterrätsel

Du brauchst:

 1 Stift

Trage die Wörter aus dem Kasten unten auf der Seite in das Kreuzwörterrätsel ein.





Schreiben

Du brauchst:

 1 Stift

Vervollständige die folgenden Sätze.

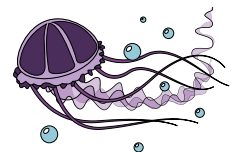



Der kann sehr schnell schwimmen.

Der hat große Zähne.

Die hat einen Panzer.

Die hat Tentakel.

Der wohnt in einem Schneckenhaus.



Schildkröte

Delfin

Hai

Einsiedlerkrebs

Qualle




Zeichnen lernen

Du brauchst:


-  Bleistift
-  Radiergummi
-  Buntstifte

Zeichne Schritt für Schritt einen kleinen Fisch.


1




2



3



4






Zählen und rechnen

Du brauchst:


 1 Stift

Löse die folgenden Aufgaben.



In einem Aquarium leben 2 Seepferdchen,
4 Clownfische und 1 Hai?

**Wie viele Meerestiere leben in dem
Aquarium?**






Wale haben viele Zähne. Ein Wal hat
104 Zähne im Oberkiefer und 146 im
Unterkiefer.

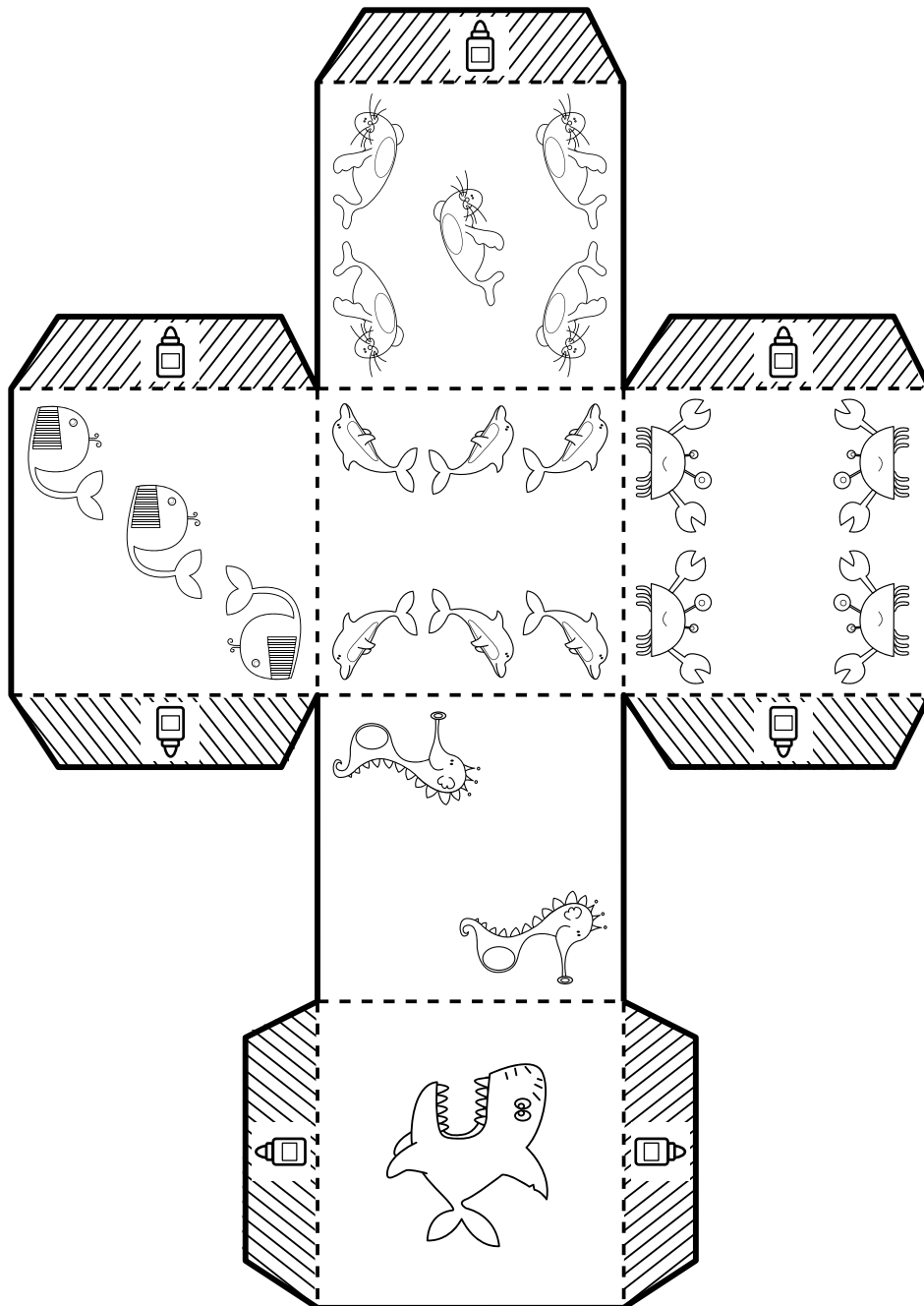
Wie viele Zähne hat der Wal insgesamt?

Schneiden und kleben

Du brauchst:

-  1 Schere
Benutze die Schere nur, wenn ein Erwachsener dabei ist.
-  Buntstifte
-  Klebstoff

Male die Vorlage bunt an, schneide sie aus und falte daraus einen Würfel. Klebe die Seiten des Würfels mithilfe der Laschen zusammen.






Ausmalen ohne Übermalen

Du brauchst:

 Fasermaler

Male jedes Feld mit der richtigen Farbe aus.



Du brauchst:

- ✂ 1 Schere
Benutze die Schere nur, wenn ein Erwachsener dabei ist.


Bastle dir dein eigenes Memoryspiel. Schneide dazu die einzelnen Bilder aus und klebe sie auf ein Stück Pappe. Lege die Karten mit dem Bild nach unten aus und decke sie nach und nach auf, um Paare zu finden. Du kannst das Spiel allein oder mit anderen zusammen spielen. Wenn du bereits Memorykarten aus einem anderen Universum von Bic® Kids hast, kannst du die Karten auch kombinieren, um das Spiel etwas schwerer zu machen.



Du brauchst:


 1 Stift

Ziehe eine Linie zwischen dem Meerestier auf der linken Seite und der dazu passenden Beschreibung auf der rechten Seite.



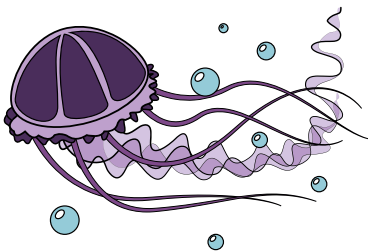
Einsiedlerkrebs

Ich lebe in einem Schneckenhaus und man findet mich am Strand.




Qualle

Ich bin geformt wie eine Glocke und habe lange Tentakel.



Zitteraal

Ich bin ein besonderer, schlangenförmiger Fisch, der Stromstöße erzeugen kann.



Schildkröte

Ich habe einen Panzer und kann sehr alt werden.



Unterschiede erkennen

Du brauchst:

 1 Stift

Markiere die sechs Unterschiede zwischen dem rechten und dem linken Bild mit einem roten Kreuz.

