




Aktivitetbog for

Blank writing area with dashed lines for text entry.

Havets dyr






Dyrene i havet

Hvem er dyrene i havet?

På Jorden er der **5 oceaner** og **mange have**. Disse er store områder med vand, der dækker det meste af Jorden. Det er derfor, den har fået tilnavnet den «**Blå planet**».

Der findes mange arter i havet, såsom **fisk**, **krebsdyr** og også **reptiler**... Det sker stadig i dag, at man **opdager nye fisk** med de mærkeligste former dybt nede i havet. Kender du navnene på nogen af havets dyr?



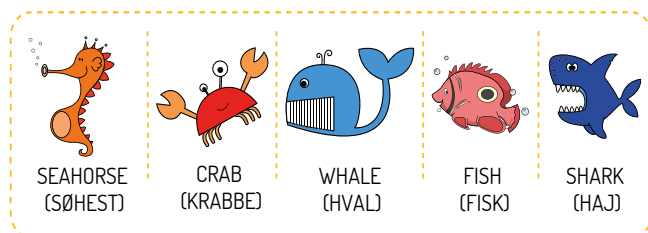
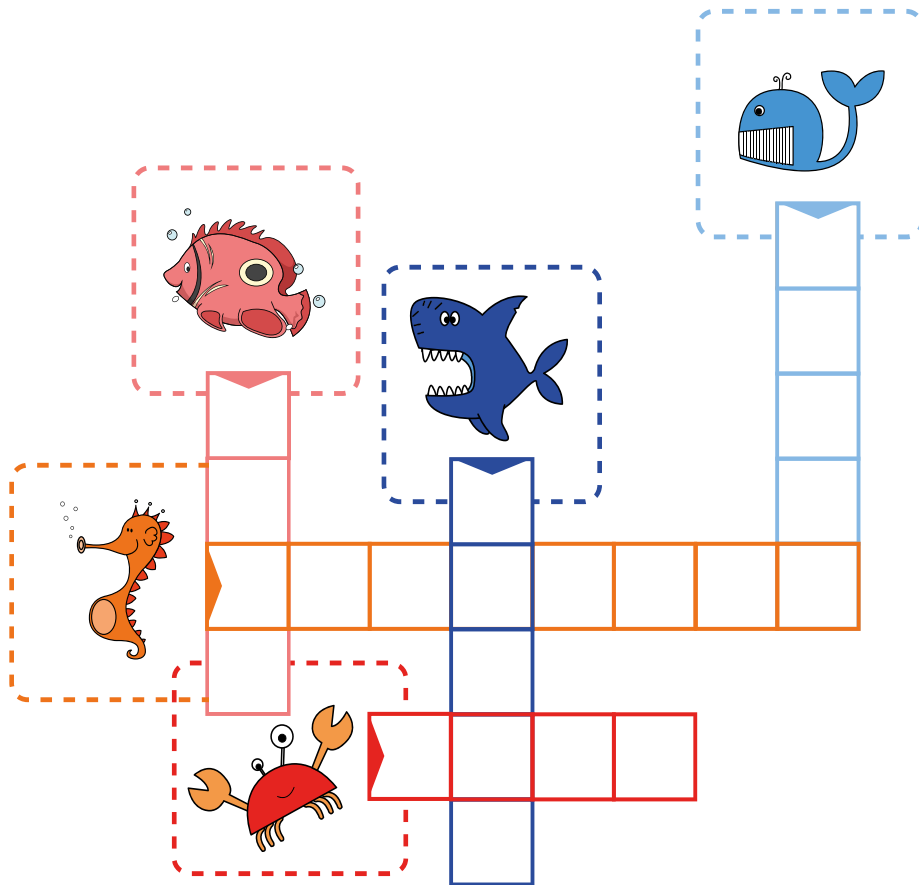


Krydsord

Du skal bruge:

 1 pen

Udfyld felterne i krydsordet med ord fra boksen nedenfor.





Skrive

Du skal bruge:

 1 pen

Fuldfør følgende sætninger.


En svømmer meget hurtigt.

En har store tænder.


En har et rygskjold .

En har fangarme.


En bor i en muslingeskal.




skildpadde



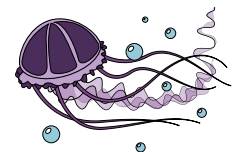
delfin



haj



eremitkrebs



vandmand




Lær at tegne

Du skal bruge:


-  Blyant
-  Viskelæder
-  Farveblyanter

Tegn en lille fisk ved at følge trinnene.


1




2



3



4






Tælle

Du skal bruge:


 1 pen

Løs følgende problemer.



I et akvarium er der 2 søheste, 4 klovnefisk og 1 haj.

Hvor mange af havets dyr er der i akvariet?



Hvaler har mange tænder. En hval har 104 tænder i overmund og 146 tænder i undermund.

Hvor mange tænder har en hval i alt?



Klippe og klistre

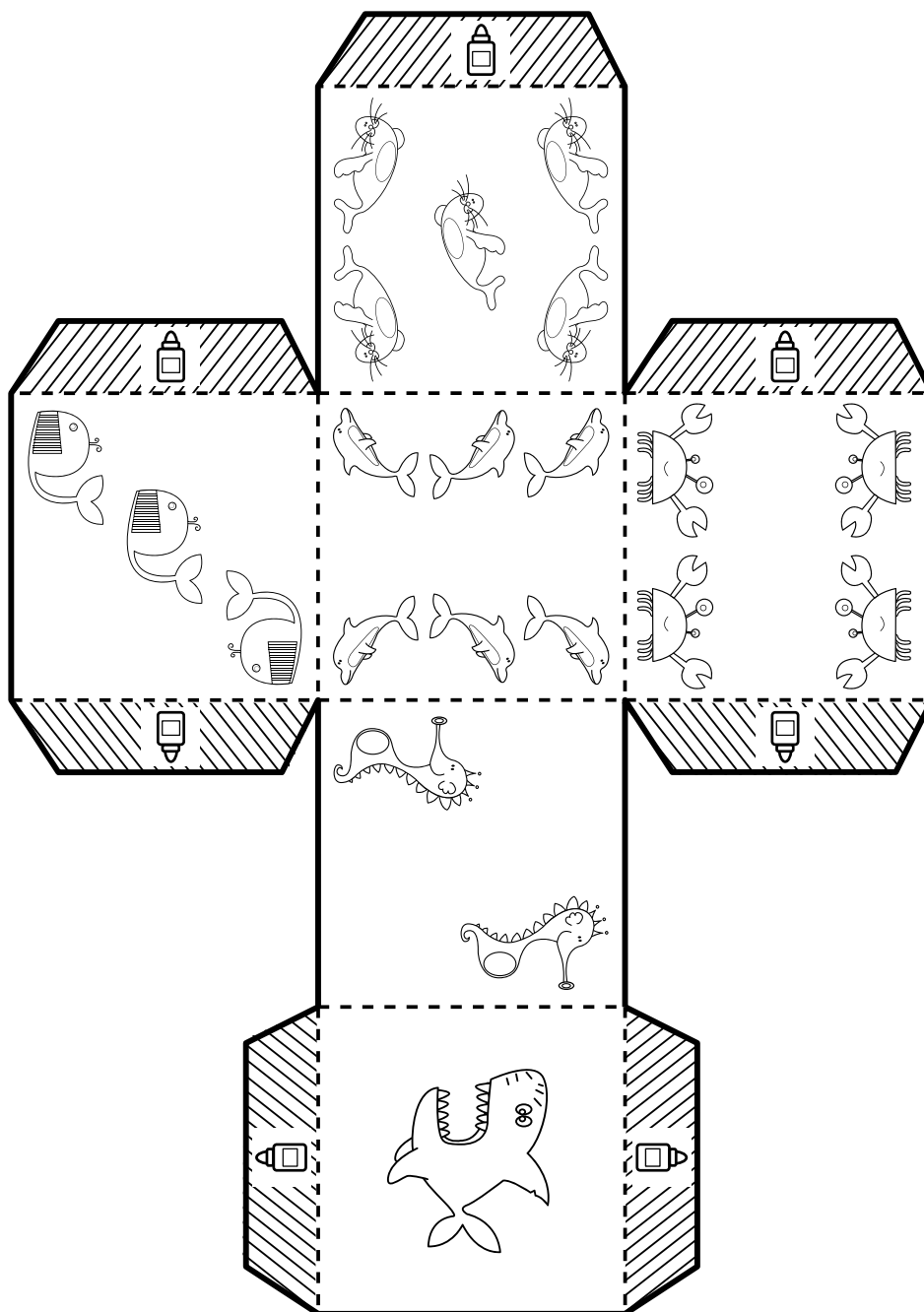
Du skal bruge:

✂ 1 saks
Brug kun din saks under opsyn af en voksen

✏ Farveblyanter

🖍 Lim

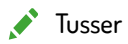
Farvelæg skabelonen, klip den ud, og dan en terning ved at folde siderne. Lim dem derefter sammen ved hjælp af fanerne.






Farvelægge uden at overskride linjerne

Du skal bruge:



Tusser

Farvelæg hvert felt med den rigtige farve.





Træne hukommelsen

Du skal bruge:

- ✂ 1 saks
Brug kun din saks under opsyn af en voksen


Lav et huskespil. Udklip hvert billede, og lim dem derefter på et stykke firkantet pap. Find parrene ved at dreje kortene ét efter ét. Du kan spille alene eller sammen med andre. Hvis du allerede har arbejdet med andre af Bic® Kids verdener, kan du også kombinere kort fra andre universer for at gøre spillet sværere.



Du skal bruge:


 1 pen

Forbind med en streg beskrivelsen og det af havets dyr, der matcher.



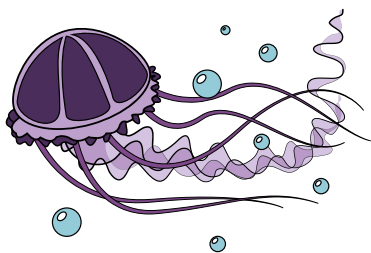
Eremitkrebs

Jeg bor i en muslingeskal, som jeg fandt på stranden.




Vandmand

Jeg har form som en klokke og har lange fangarme.



Al

Jeg har en meget lang krop, og jeg er elektrisk.



Skildpadde

Jeg har et skjold, og jeg lever meget længe.



Bemærke

Du skal bruge:

 1 pen

Sæt et rødt kryds på de seks forskelle på tegningen til højre.

