



# Min övningsbok

-----

-----

Jobb







# Yrken

## Vad är jobb?

På ett jobb så kan du få en **lön**. Det finns **akademiska** och **manuella** jobb.


Det finns en hel massa olika jobb, i en del är man **utomhus** eller på landet och i en del är man mest på ett **kontor**. På vissa jobb gör man tjänster för någon annan, andra är kreativa... men det allra viktigaste är att **hitta ett jobb som du trivs med** eftersom du kommer att jobba med det varje dag hela veckan!





Känn igen bokstäverna,  
skriv av, skriv ned dom.






Du behöver:

 1 penna

Fyll i korsordets rutor med orden i rutan längst ner.

The crossword puzzle grid consists of the following words to be filled in:




- Vertical word (7 letters): **TUSENSKÖNA** (Clue: Flower)
- Horizontal word (7 letters): **SURFARE** (Clue: Surfer)
- Horizontal word (6 letters): **STRAND** (Clue: Beach scene)
- Horizontal word (3 letters): **SOL** (Clue: Sun)
- Vertical word (5 letters): **FJÄRIL** (Clue: Butterfly)

				
STRAND	SOL	SURFARE	FJÄRIL	TUSENSKÖNA




# Lär dig färgerna och måla

Du behöver:

-  Akvarellpennor
-  Pensel
-  Vatten



Dekorera fiskarens kläder och havet.





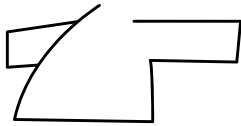
Lär dig att rita

Du behöver:


-  Blyertspenna
-  Suddgummi
-  Färgpennor

Rita en polis genom att följa stegen.


1




2



3




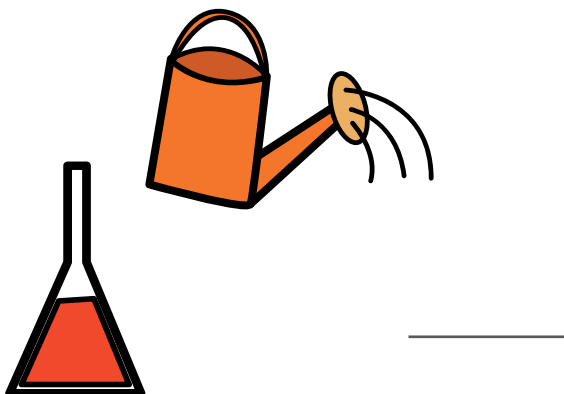


4



Du behöver:

1 penna

Skriv på linjerna hur många jobbföremål det är i varje ruta och ringa in den ruta som innehåller flest.



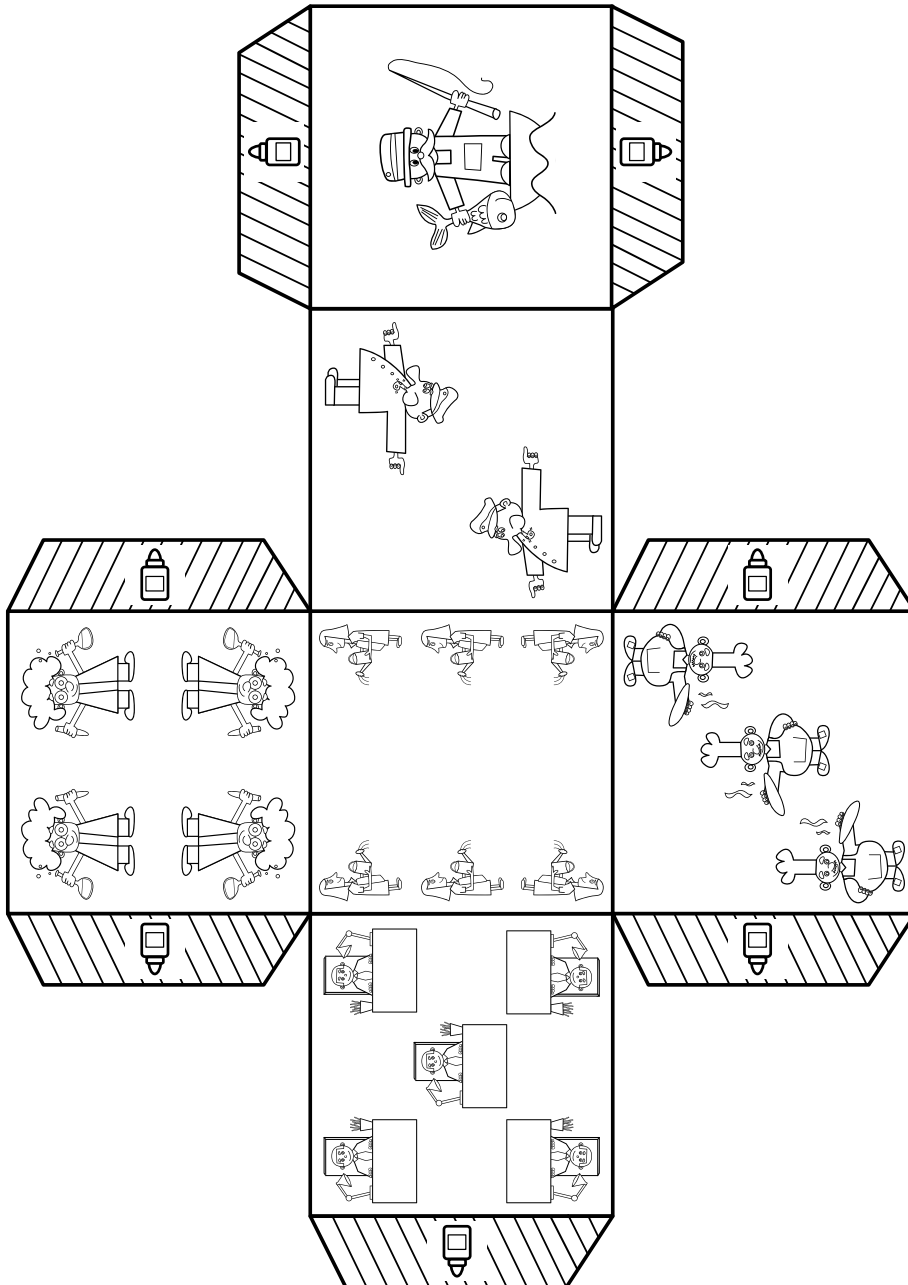


# Klipp och klistra

Du behöver:

-  1 sax
-  Färgpennor
-  Lim

Färglägg och klipp sedan ut mallen och forma den till en tärning genom att vika tärningens sidor och limma ihop dem i flikarna.






# Färglägg innanför linjerna

Du behöver:

 Tuschpennor

Färglägg varje ruta med rätt färg.





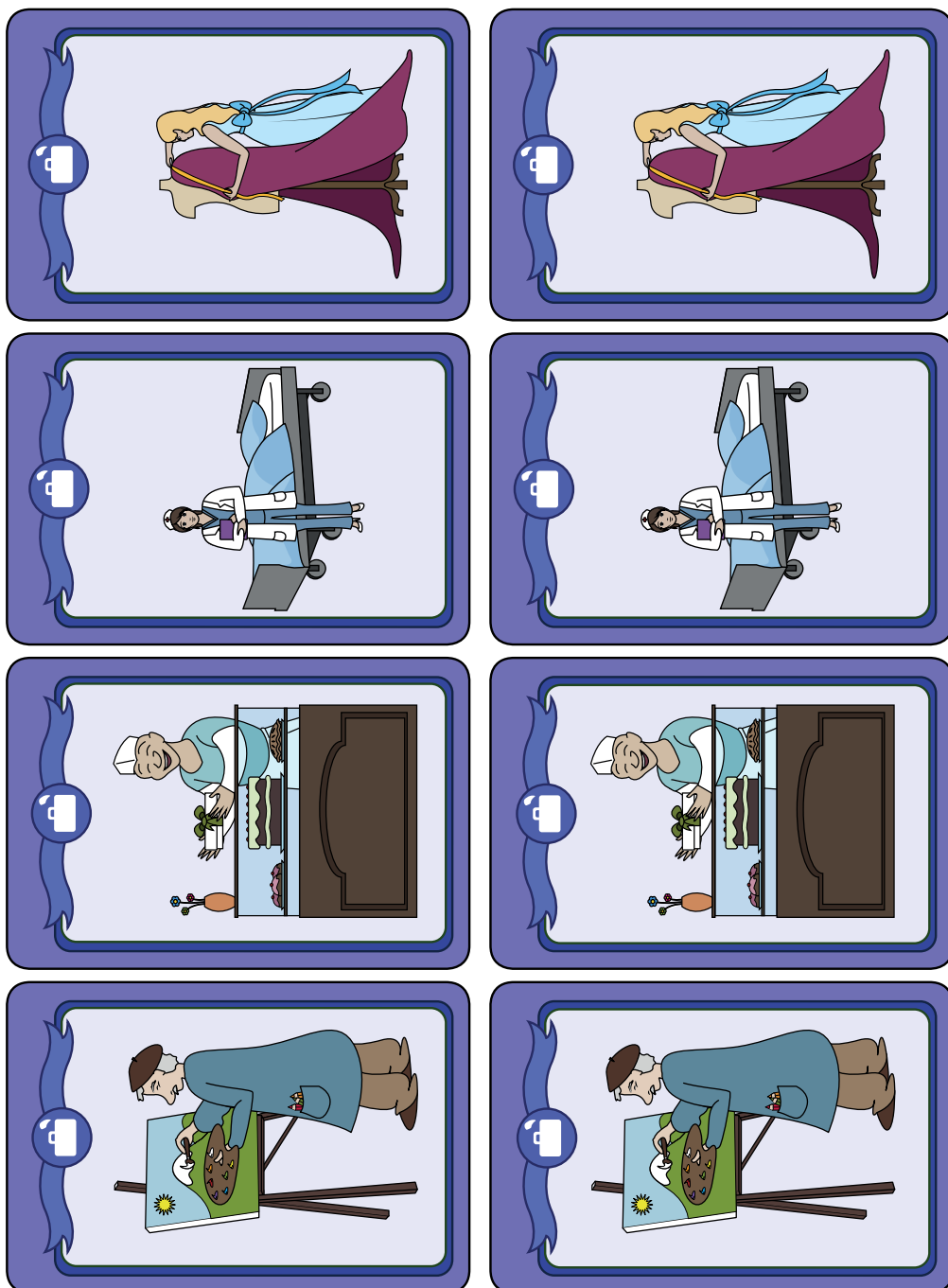


# Öva minnet

Du behöver:

✂ 1 sax


Gör ett minnesspel. Klipp ut bilderna och klistra fast dom på varsin fyrkantig kartongbit. Hitta paren genom att vända upp korten ett efter ett. Du kan leka själv eller med dina vänner. Om du redan har jobbat med andra Bic Kids-världar så kan du samla korten från dom olika världarna för att göra leken svårare.




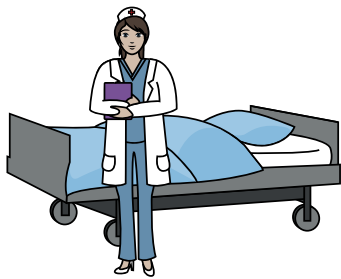


# Kombinera

Du behöver:

 1 penna

Dra en linje mellan beskrivningen och dinosaurien som passar in på den.



*Modedesigner*

Jag syr klänningar på provdockor



*Brandman*

Jag har på mig hjälm och jag släcker eld med vatten.



*Sjuksköterska*

Jag hjälper och tar hand om personer på sjukhus.




*Konditor*

Jag gör stora och små bakverk i alla möjliga färger.



# Upptäcka

Du behöver:

 1 penna

Finns sex fel på floristen till höger och kryssa över dem med ett rött kryss.

