



Caiet de activități

Blank writing area with a dashed line for a title and a solid line for a subtitle, enclosed in a yellow frame.

Meserii







Meserii

Ce sunt meseriile?

Meseria permite câștigarea unui **salariu**. Există meserii **intelectuale** și meserii **manuale**.

Acestea sunt numeroase, unele sunt meserii în **aer liber** și la țară, în timp ce altele sunt mai degrabă meserii de **birou**. Unele sunt în serviciul altora, altele sunt creative...dar cel mai important este **să găsești o meserie care te face fericit** pentru că o vei practica în fiecare zi a săptămânii!





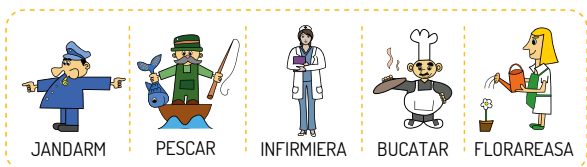
Să identificăm literele,
să le reproducem
și să le scriem

Ai nevoie de:

 1 pix

Completează casele de cuvinte încrucișate cu cuvintele încadrate mai jos.


A crossword puzzle grid with five words to be identified and written. The words are represented by icons in dashed boxes: a doctor (top), a fisherman (left), a chef (right), a florist (middle), and a policeman (bottom). The grid consists of a central vertical column of 7 cells. A horizontal row of 5 cells intersects the 3rd cell from the top of the vertical column. A horizontal row of 8 cells intersects the 5th cell from the top of the vertical column. A horizontal row of 6 cells intersects the 7th cell from the top of the vertical column. The cells are empty for the student to write the words.





*Să învățăm culorile
și să pictăm*


Ai nevoie de:

 Creioane acuarelă

 Pensulă

 Apă




Decorează hainele pescarului și oceanul.





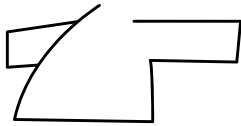
*Să învățăm
să desenăm*

Ai nevoie de:


-  Creion
-  Gumă
-  Creioane colorate

Desenează un polițist urmând pașii de mai jos.


1




2



3



4


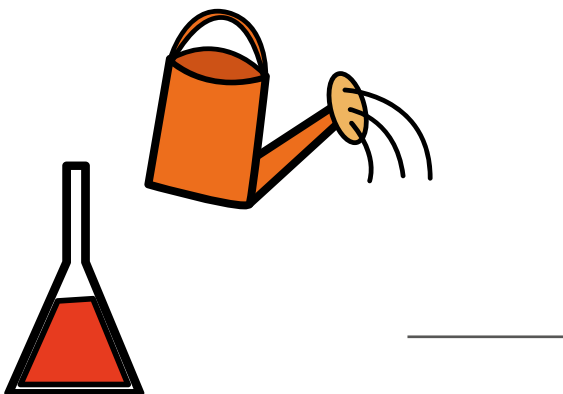




Să învățăm să numărăm

Ai nevoie de:

1 pix




Scrie numărul de meserii pe fiecare linie și încercuiește imaginea care conține numărul cel mai mare.



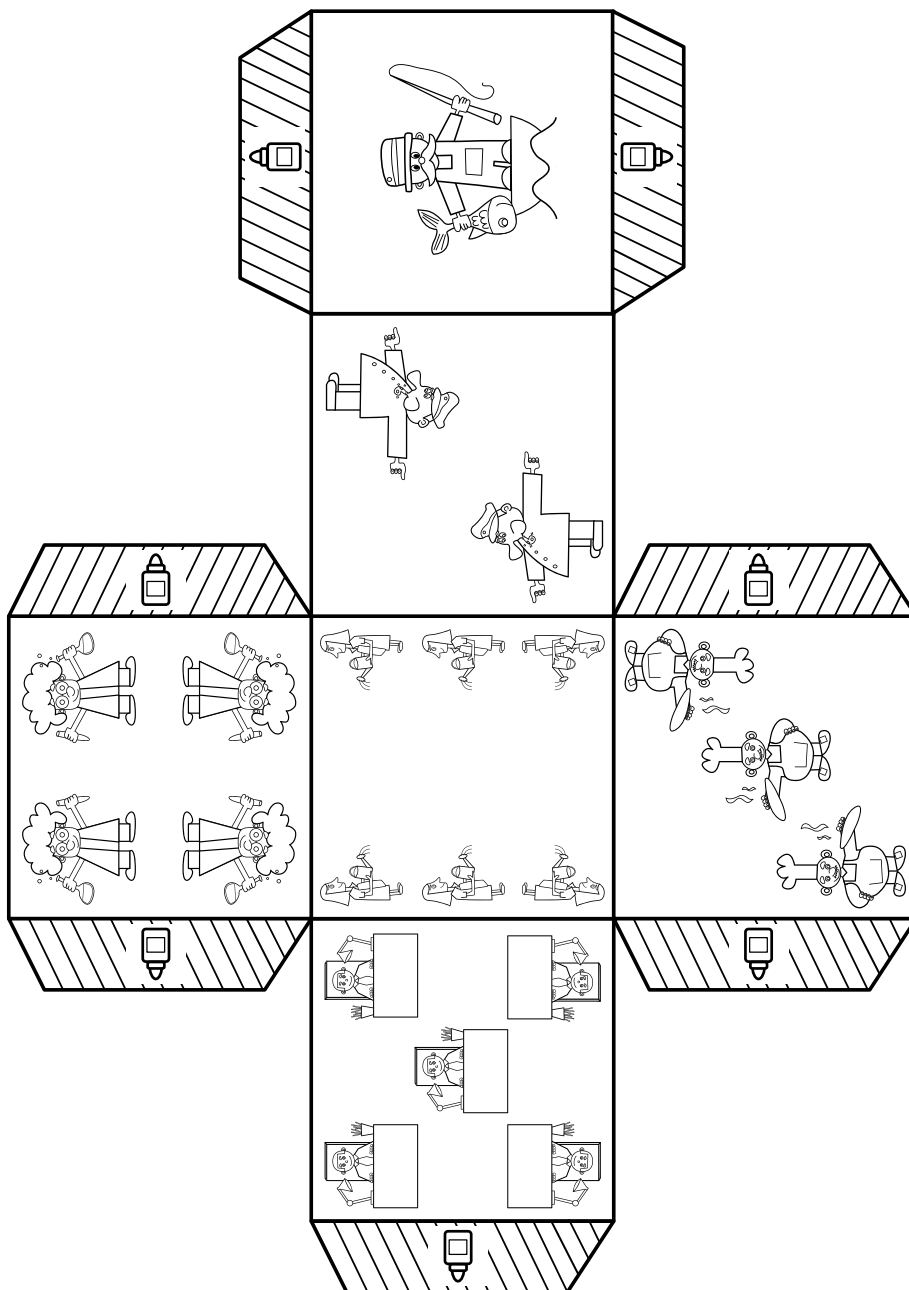


Să învățăm
să decupăm

Ai nevoie de:

-  1 foarfecă
-  Creioane colorate
-  Lipici

Colorează, decupează șablonul și formează un zar, îndoiindu-i laturile, și apoi lipește-le cu ajutorul aripilor de prindere.



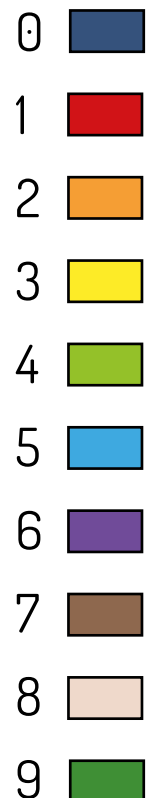



Să colorăm
fără să depășim

Ai nevoie de:



Colorează fiecare casetă folosind culoarea potrivită.



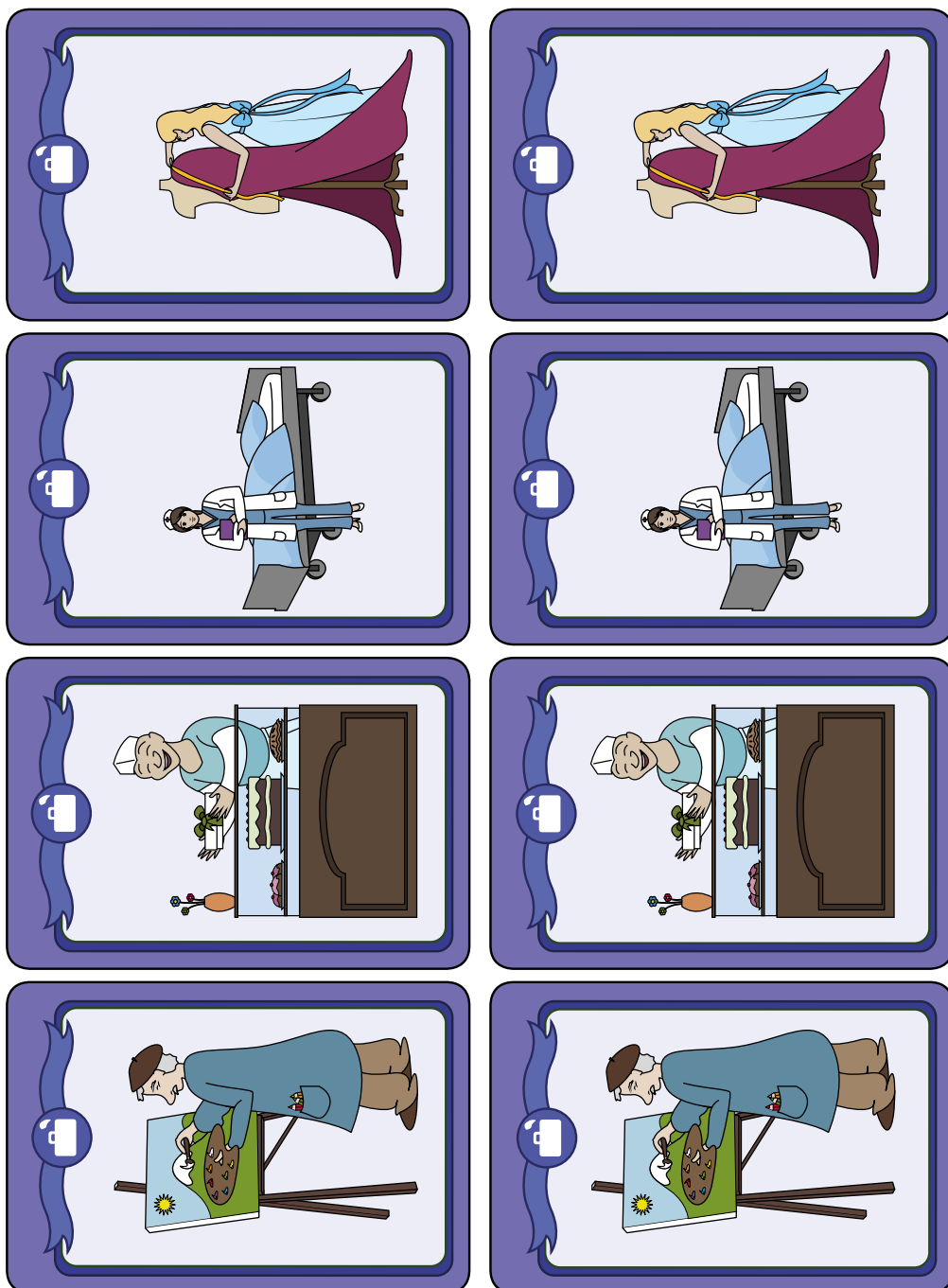


Să ne antrenăm memoria

Ai nevoie de:

✂ 1 foarfecă

Creează un joc de memorie. Decupează fiecare dintre imagini și apoi lipește-le pe un pătrat din carton. Caută perechile întorcând cartonașele unul câte unul. Te poți juca singur sau cu mai mulți copii. Dacă te-ai jucat deja și în alte universuri Bic Kids, poți de asemenea strânge cartonașe din diverse universuri pentru a face jocul mai dificil.





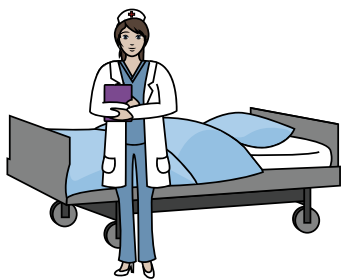


Să asociem

Ai nevoie de:

 1 pix

Unește cu o linie descrierea și meseria căreia îi corespunde aceasta.



Stilistă

Cos rochii pe manechine.

Pompier

Port cască și sting focul cu apa.

Infirmieră

Ofer ajutor și am grijă de persoane în spitale.

Patiser

Fac prăjituri mici și mari de toate culorile.



Să observăm

Ai nevoie de:

 1 pix

Trasează un x roșu pe fiecare dintre cele șase diferențe de pe florăreasa din dreapta.

