



Τετράδιο δραστηριότητας του/της

Τα επαγγέλματα







Τα επαγγέλματα

Τι είναι τα επαγγέλματα;

Το επάγγελμα επιτρέπει σε κάποιον να κερδίζει **μισθό**. Υπάρχουν επαγγέλματα **πνευματικά** και επαγγέλματα **χειρωνακτικά**.


Υπάρχουν πάρα πολλά, κάποια είναι επαγγέλματα **ανοικτού χώρου** και εξοχής, ενώ άλλα είναι περισσότερο επαγγέλματα **γραφείου**. Κάποια εξυπηρετούν τους άλλους ανθρώπους, άλλα είναι δημιουργικά...όμως το πιο σημαντικό είναι να **βρεις ένα επάγγελμα που θα σου δίνει χαρά** καθώς θα το κάνεις κάθε ημέρα της εβδομάδας!



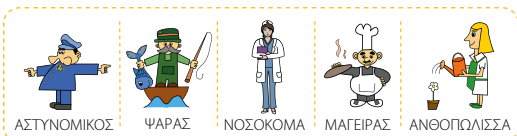
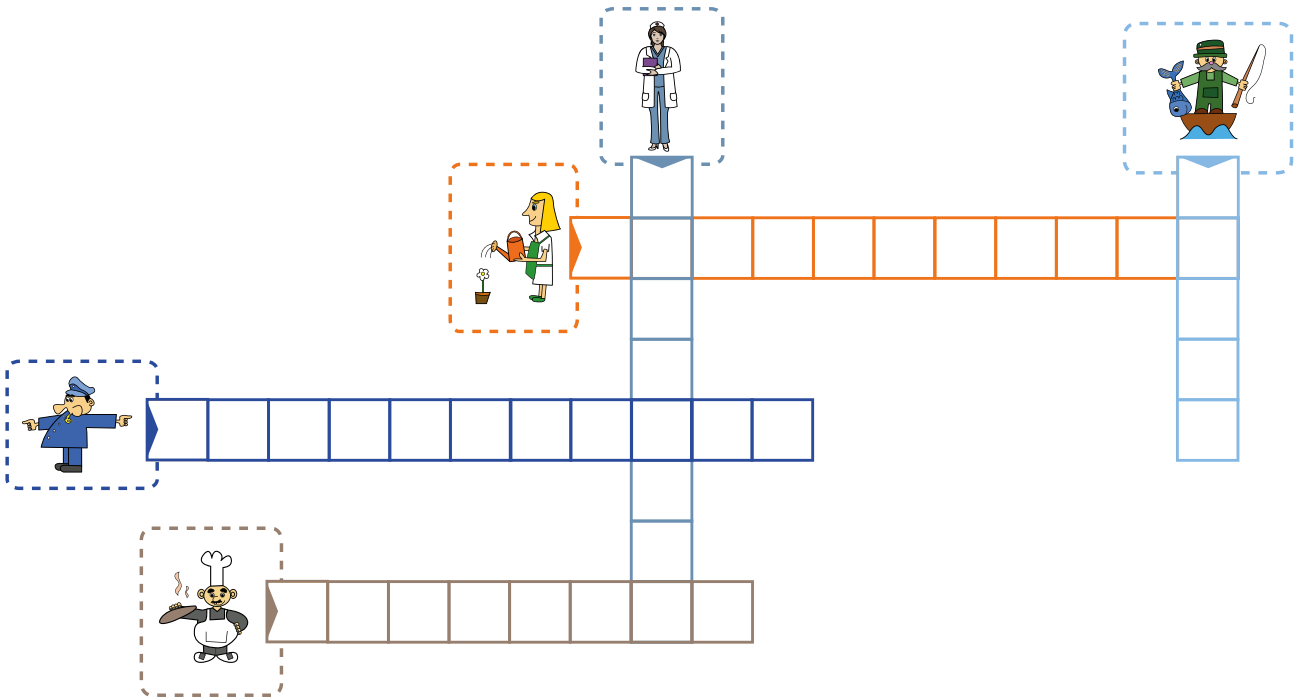


Αναγνώρισε τα γράμματa, ανίχραψέ τα, γράψ' τα

Χρειάζεσαι:

 1 στυλό




Συμπλήρωσε τα κενά του σταυρόλεξου με τις λέξεις του πλαισίου από κάτω.






Μάθε τα χρώματα και ζωγράφισε

Χρειάζεσαι:

-  Ευλομπογιές ακουαρέλας
-  Πινέλο
-  Νερό




Διακόσμησε τα ρούχα του ψαρά και τη θάλασσα.





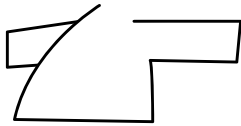
Μάθε να σχεδιάζεις

Χρειάζεσαι:


-  Μολύβι
-  Γόμα
-  Ξυλομπογιές

Σχεδίασε έναν αστυνομικό ακολουθώντας τα βήματα.


1




2



3



4


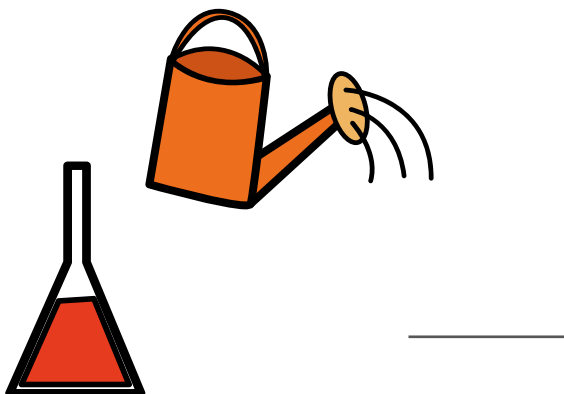




Μάθε να μετράς

Χρειάζεσαι:

1 στυλό

Υπόδειξε τον αριθμό αντικειμένων επαγγέλματος σε κάθε γραμμή και κύκλωσε τη βινιέτα που περιλαμβάνει τα περισσότερα.



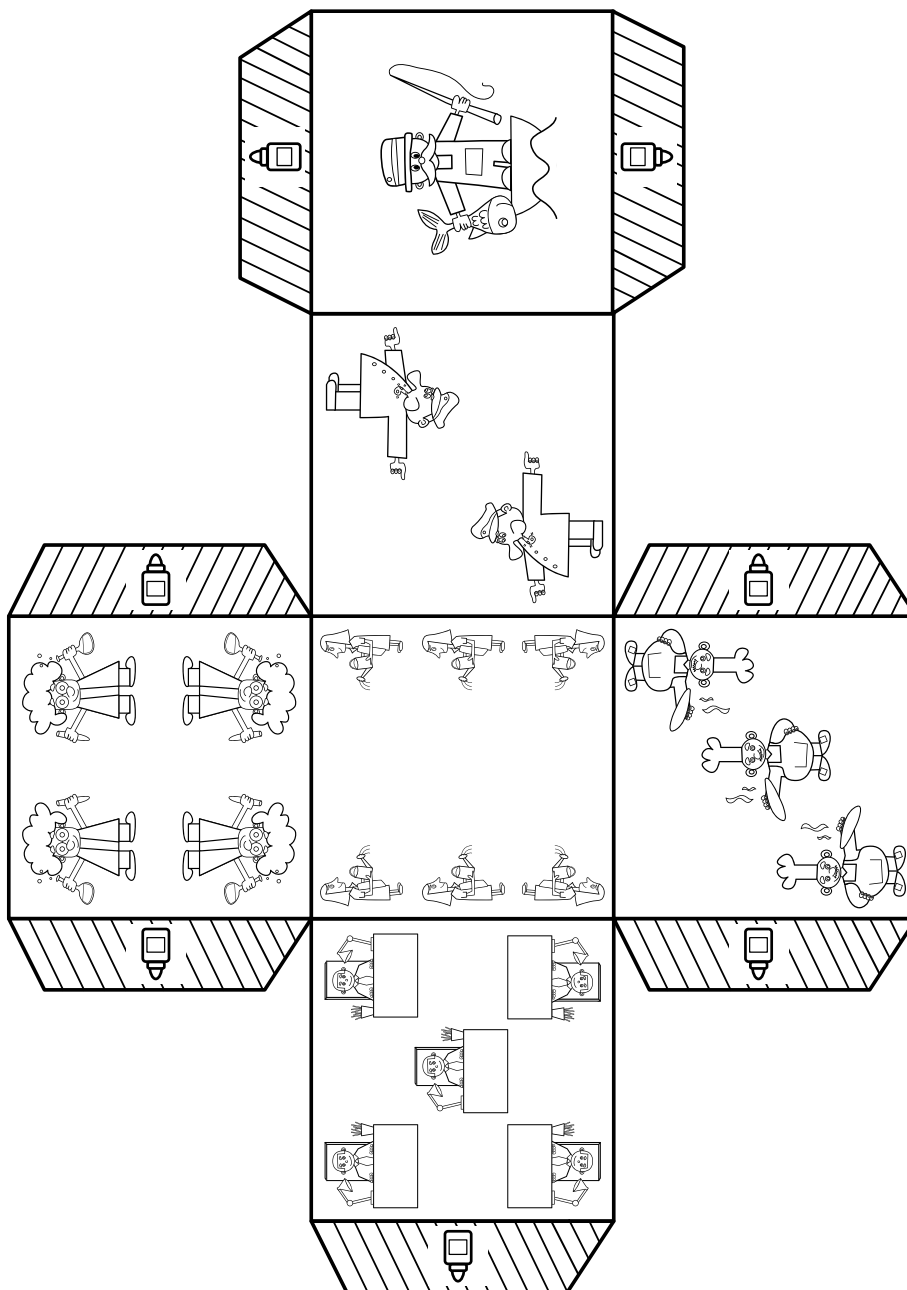


Κόψε και κόλλα

Χρειάζεσαι:

- ✂ 1 ψαλίδι
- ✎ Ξυλομπογιές
- 🖍 Κόλλα

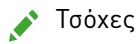
Χρωμάτισε, κόψε το σχέδιο και σχημάτισε έναν κύβο διπλώνοντας τις πλευρές του κύβου, και κόλλα τις μεταξύ τους με τις γλωσσίσσες.



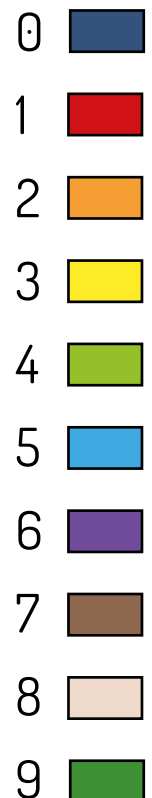



Χρωμάτισε χωρίς να ξεπεράσεις τα όρια

Χρειάζεσαι:



Χρωμάτισε το κάθε τετράγωνο με το σωστό χρώμα.




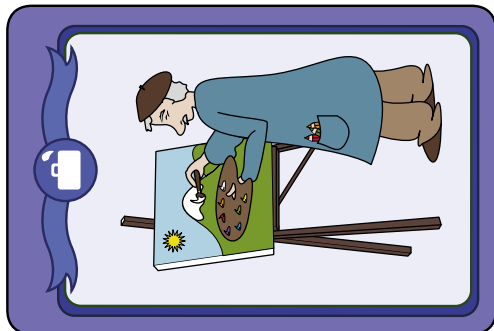
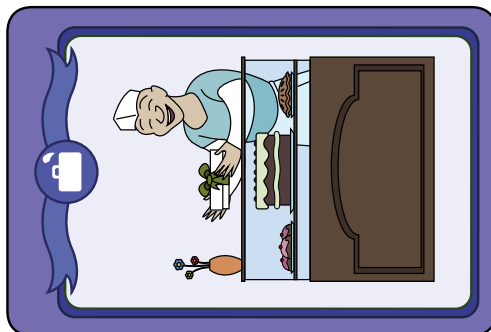

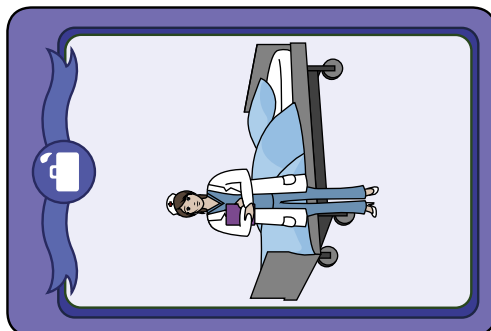
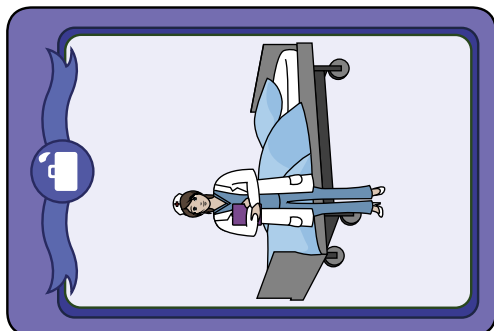
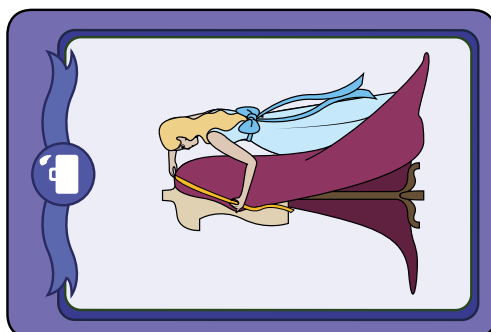
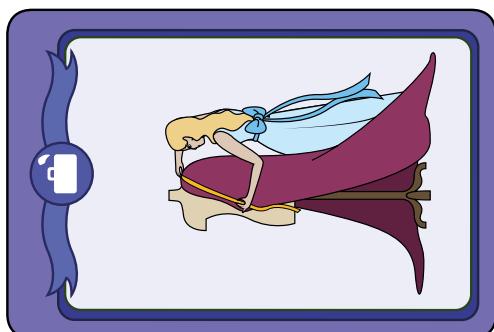


Εξάσκησε τη μνήμη σου

Χρειάζεσαι:

✂ 1 ψαλίδι


Φτιάξε ένα παιχνίδι μνήμης. Κόψε την κάθε εικόνα και στη συνέχεια κόλλα τις σε ένα τετράγωνο από χαρτόνι. Βρες τα ζευγάρια γυρίζοντας τις κάρτες τη μία μετά την άλλη. Μπορείς να παίξεις μόνος/η ή με άλλους. Εάν έχεις ήδη δουλέψει σε άλλες ενότητες του Bic Kids, μπορείς επίσης να συγκεντρώσεις τις κάρτες από τις διάφορες ενότητες για να κάνεις το παιχνίδι πιο δύσκολο.




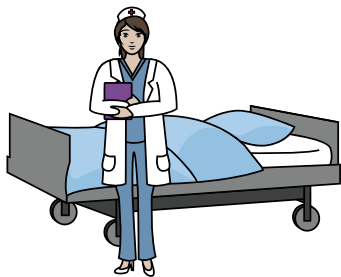


Συσχεύισε

Χρειάζεσαι:

 1 στυλό

Ένωσε με μία γραμμή την περιγραφή και τον δεινόσαυρο που αντιστοιχεί σε αυτή.



Σχεδιαστής
μόδας

Ράβω φορέματα
σε μοντέλα.

Πυροσβέστης

Φοράω κράνος και σβήνω
τη φωτιά με νερό.

Νοσοκόμα

Βοηθώ και περιποιούμαι
τους ανθρώπους στο
νοσοκομείο.


Ζαχαροπλάστης

Ετοιμάζω μικρά και μεγάλα
γλυκά όλων των χρωμάτων.



Παρατήρηση

Χρειάζεσαι:

 1 στυλό

Ζωγράφισε έναν κόκκινο σταυρό στις έξι διαφορές της ανθοπώλισσας δεξιά.

