



Werkboek van

Blank writing area with dashed lines for a name.

De beroepen







De beroepen

Wat is een beroep?

Met een beroep kan men een **salaris** verdienen. Er bestaan **intellectuele** beroepen en **ambachtelijke** beroepen.

Er zijn zeer veel verschillende beroepen, sommige beroepen vinden plaats in de **open lucht** en op het platteland, terwijl andere beroepen vooral in het **kantoor** worden uitgeoefend. Sommige beroepen staan in dienst van anderen, andere zijn weer creatief..., maar het meest belangrijke is het **vinden van een beroep waar je gelukkig in bent** omdat je elke dag van de week hiermee bezig zult zijn!



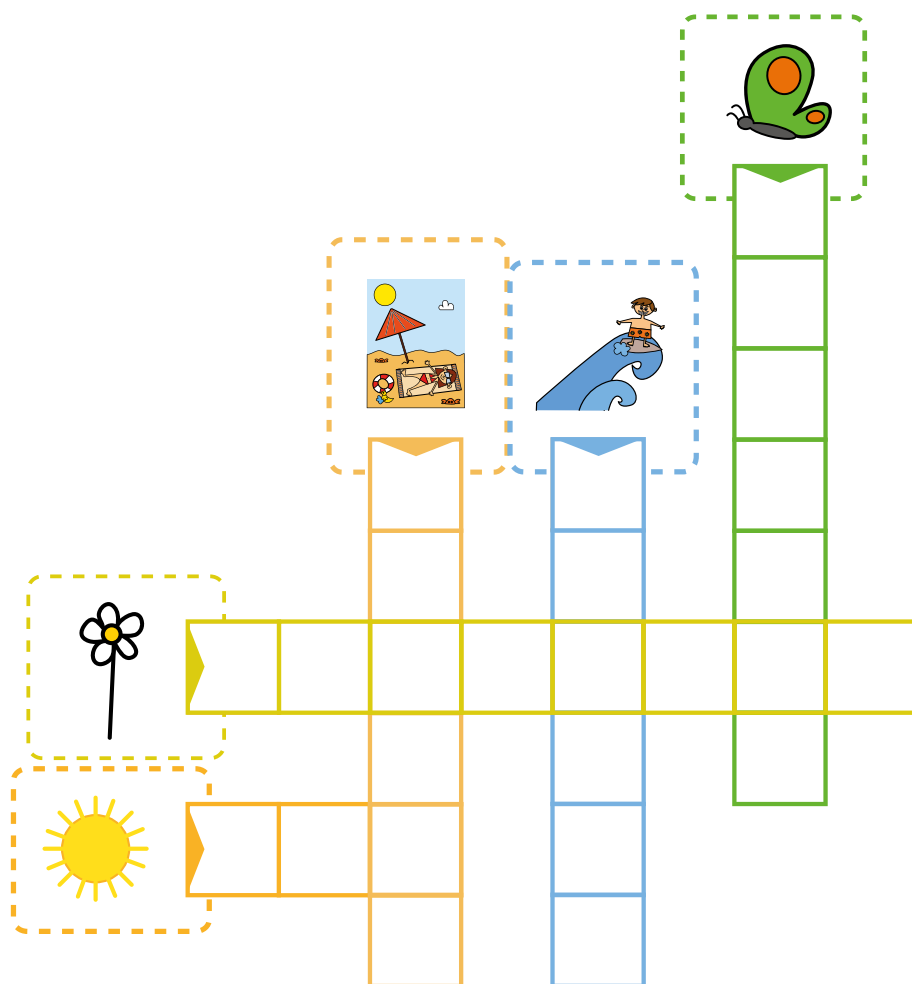


Identificeer letters,
maak ze na, schrijf ze

Benodigheden:

 1 pen

Vul de kruiswoordpuzzel in met de woorden die onder aan de bladzijde staan.



STRAND



ZON



SURFER



VLINDER






MARGRIET




Leer de kleuren kennen en schilder

Benodigheden:

-  Waterkleurpotloden
-  Penseel
-  Water




Kleur de kleding van de visser en de oceaan.





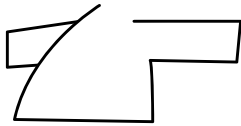
Leer tekenen

Benodigdheden:


-  Potlood
-  Gum
-  Kleurpotlood

Teken een politieagent door de volgende stappen te volgen.


1




2



3




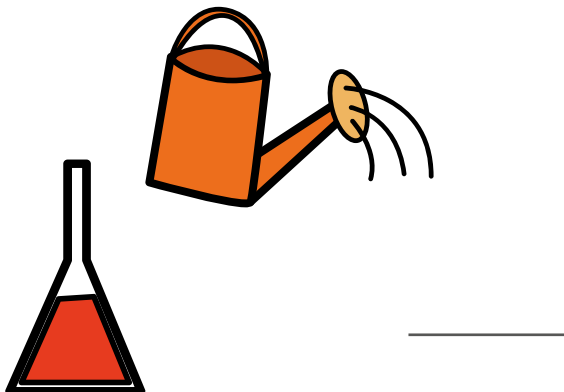


4



Benodigheden:

 1 pen


Geef het aantal beroepsobjecten aan op elke streep en omcirkel het miniatuurbeeld met de meeste objecten.



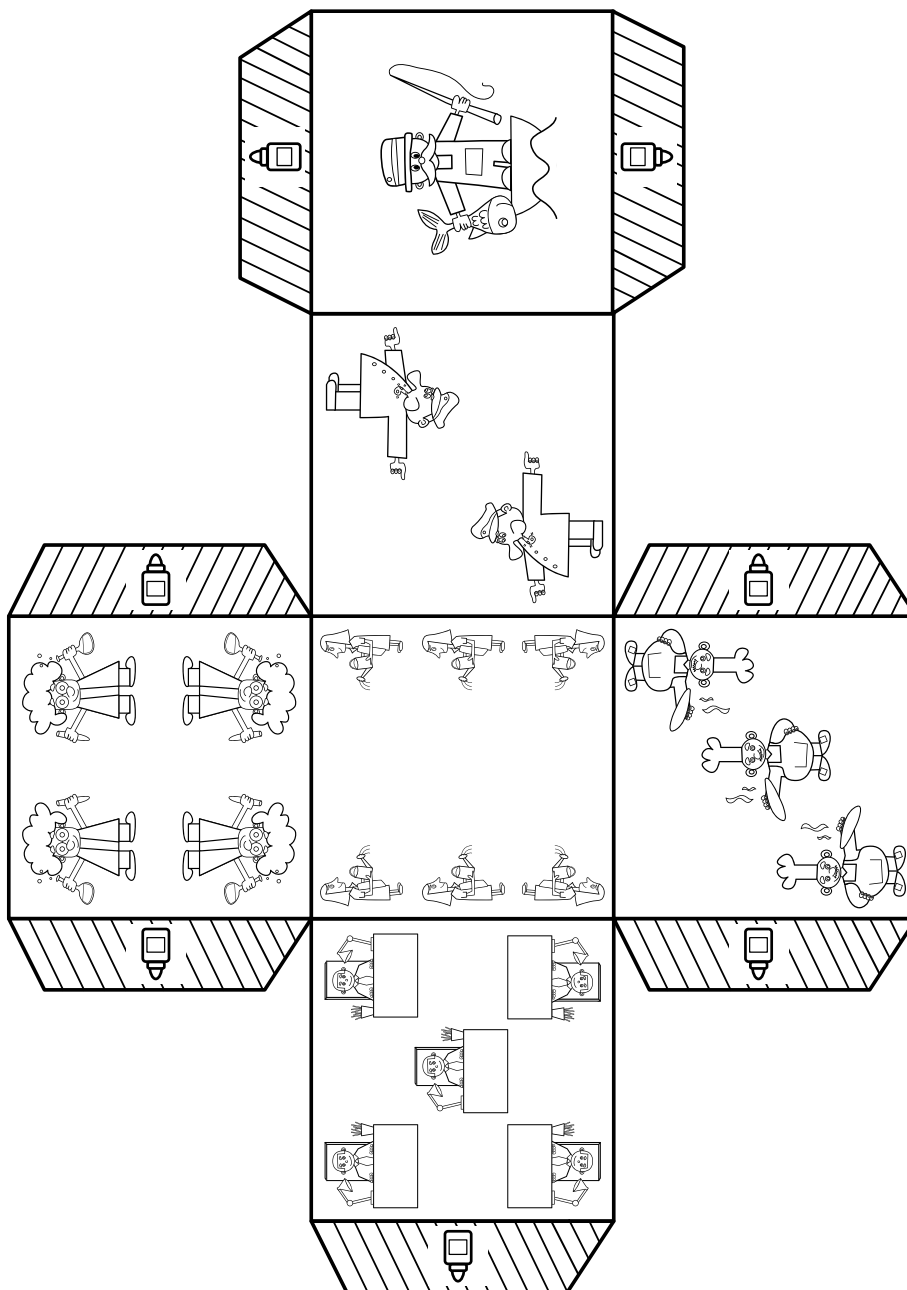


Knippen en plakken

Benodigdheden:

-  1 schaar
-  Kleurpotlood
-  Lijm

Kleur het plaatje in, knip het patroon uit en maak een dobbelsteen door de zijden van de dobbelsteen te vouwen en aan elkaar te plakken.





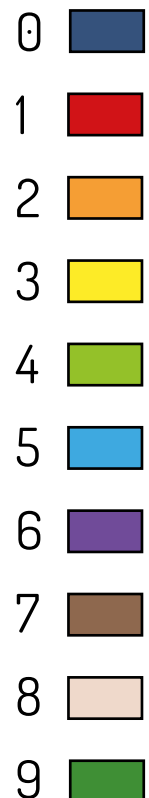

Binnen de lijntjes kleuren

Benodigheden:



Stiften

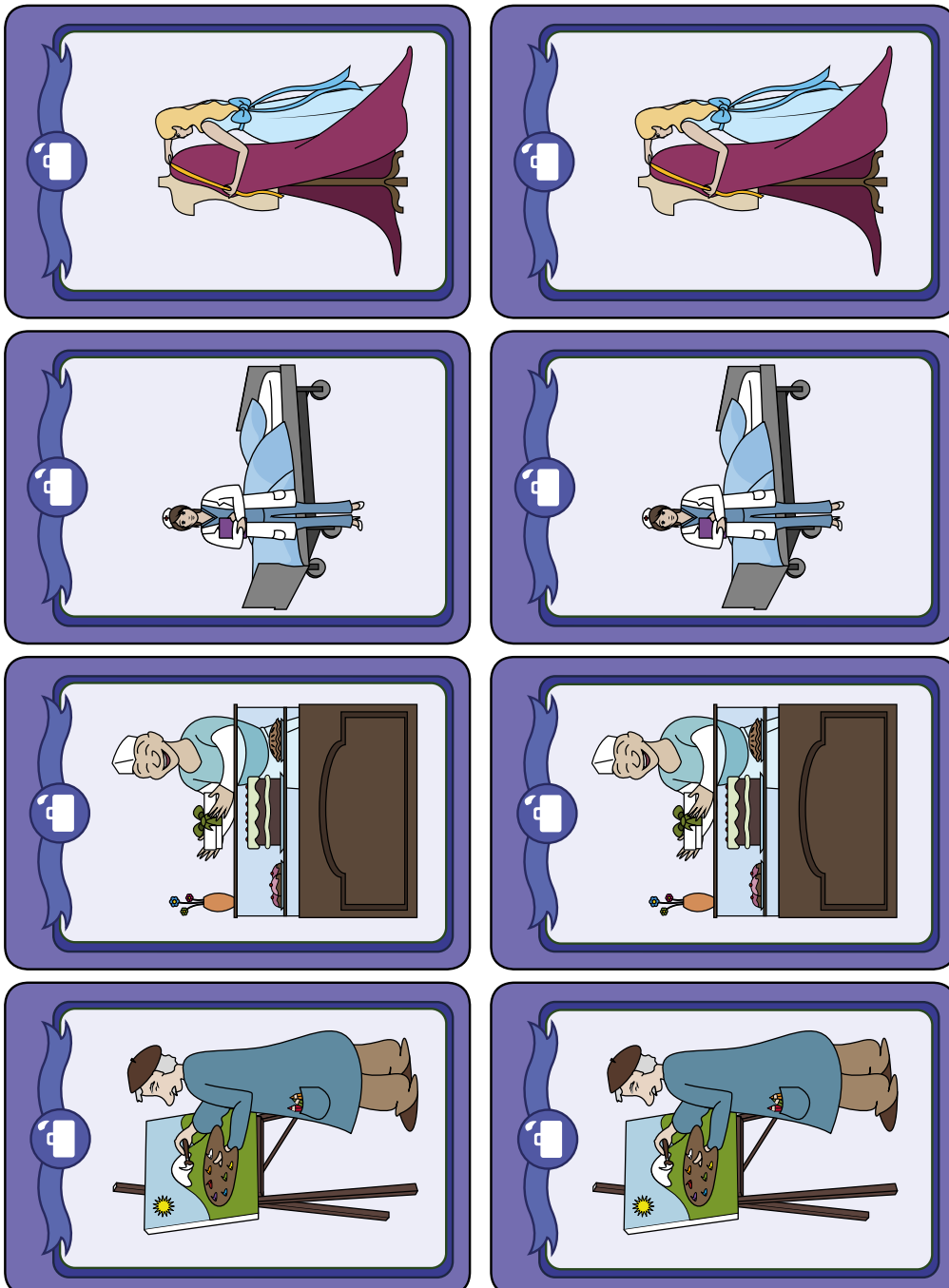
Kleur elk vakje met de juiste kleur.



Benodigheden:

✂ 1 schaar

Maak een geheugenspel. Knip elke afbeelding uit en lijm deze op een vierkant stukje karton. Vind de bijbehorende stukjes door de kaarten een voor een om te draaien. Je kunt alleen spelen of met meerderen. Als je al eerder hebt gewerkt met andere werelden van Bic Kids, kun je ook de kaarten van verschillende werelden verzamelen om een moeilijker spel te maken.




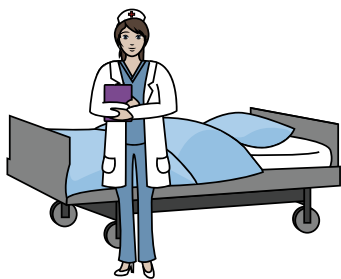


Verbinden

Benodigheden:

 1 pen

Trek een streep tussen de beschrijving en de bijbehorende dinosaurus.



Stylist

Ik naai jurken voor mannequins.



Brandweerman

Ik draag een helm en ik blus het vuur met water.



Verpleegkundige

Ik help en verzorg mensen in het ziekenhuis.



Bakker

Ik maak grote en kleine taarten in alle kleuren.



Vergelijken

Benodigheden:

 1 pen

Plaats een rood kruis op de zes verschillen bij de bloemist aan de rechterzijde.

