




Aktivite defteri

Böcekler







Böcekler

Böcekler nelerdir?

Birçok böcek türü bulunmaktadır. Hala hepsini keşfetmediğimiz böcek türleri bile vardır.

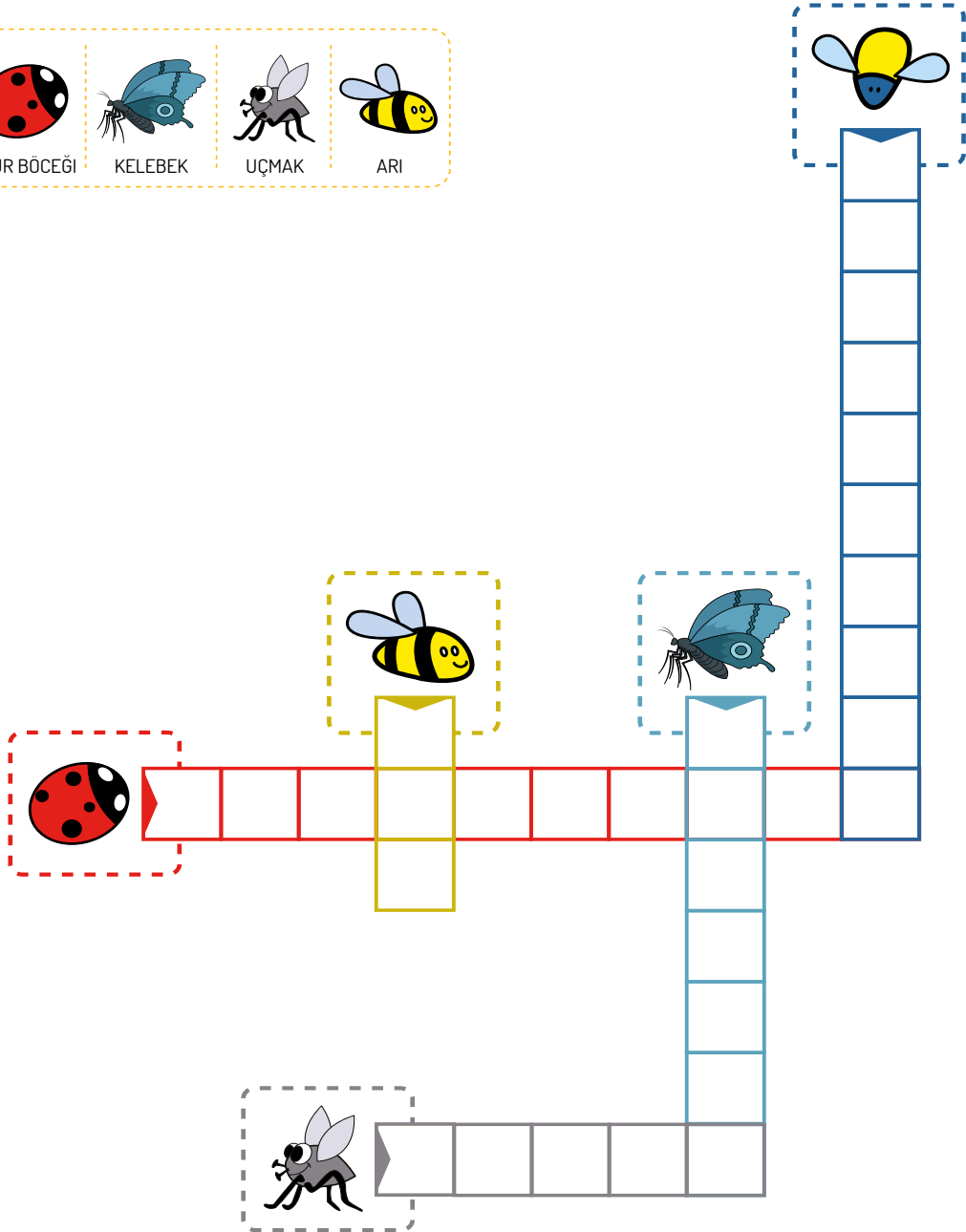

Gövdeleri genellikle üç bölümden oluşur: baş, göğüs ve karın. Altı bacakları, dört kanatları ve iki antenleri vardır. **Peki sen, bahçende yaşayan canlı böcekleri biliyor musun?**



Gerekenler:

 1 kalem


Çapraz bulmaca kutularını aşağıdaki kelimelerle doldur.





Yazma

Gerekenler:

 1 kalem

Aşağıdaki cümleleri tamamlayın.


..... sırtında noktalar vardır.

..... ışık saçar.

..... bal yapar.

..... büyük renkli kanatları vardır.


..... yağmur yağdığında çıkar.




arı



uğurböceği



kelebek



ateşböceği






salyangoz




Çizmeyi öğren

Gerekenler:


-  Kalem
-  Silgi
-  Boya kalem

Adımları izleyerek bir arı çiz.


1




2




3




4



Gerekenler:

 1 kalem

Aşağıdaki problemleri çöz.



İki arı bal yapmak için çiçekleri gezecekler. Birincisi sabah 4 çiçek, öğleden sonra 7 çiçek geziyor. İkincisi sabah 6 çiçek, öğleden sonra 5 çiçek geziyor.

Her ikisi kaç çiçek gezmiştir?



Küçük uğurböceğinin sağ kanadında 5 siyah nokta ve sol kanadında 7 siyah nokta var.

Uğurböceğinin sırtında kaç nokta vardır?



Kes / yapıştır

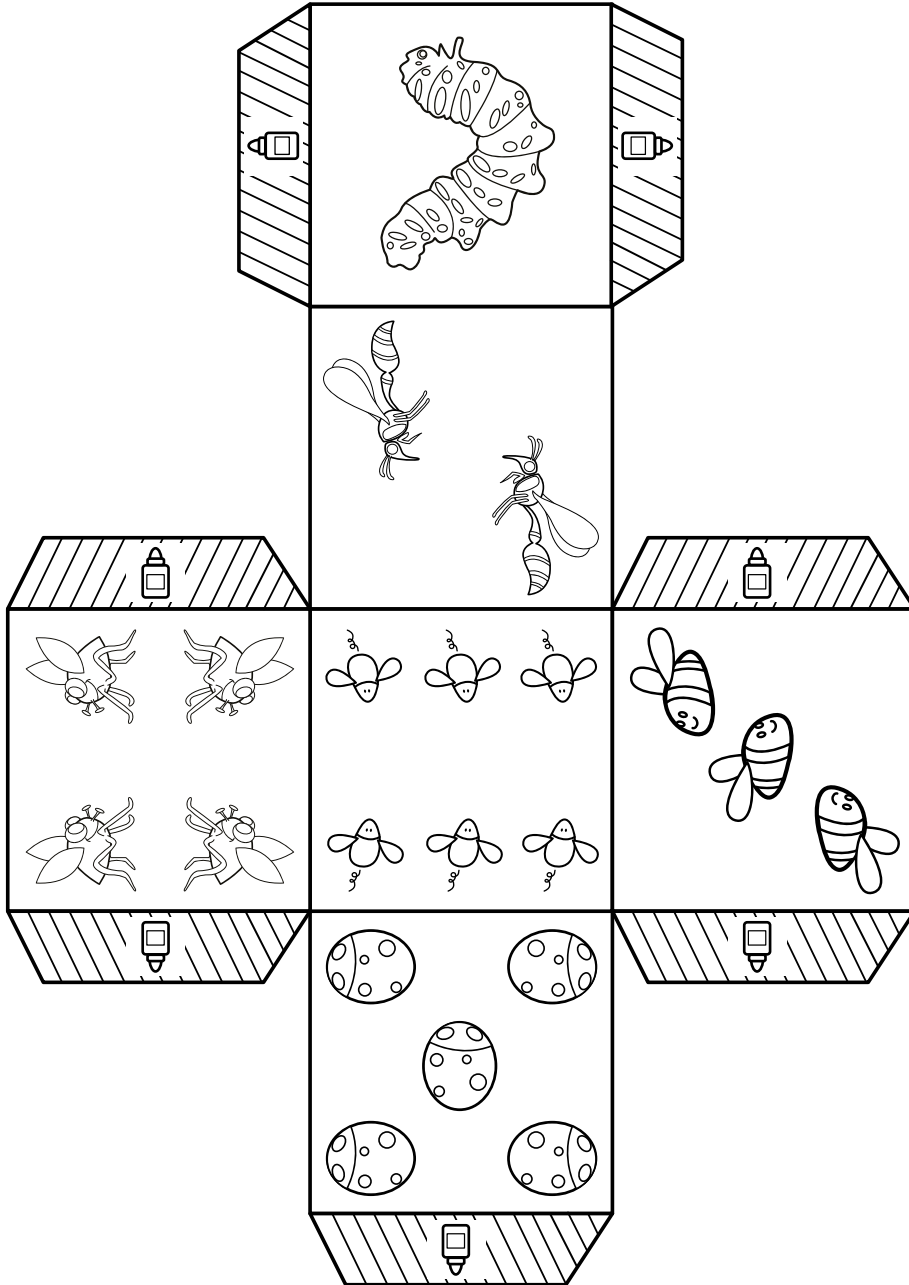
Gerekenler:

✂ 1 makas
Makası bir yetişkinin gözetimi altında kullan

✎ Boya kalemi

🖍 Yapıştırıcı


Modeli boya, kes ve yüzlerini katlayarak bir küp oluştur.
Ardından dillerini kullanarak bunları yapıştır.



Gerekenler:

- ✂ 1 makas
Makası bir yetişkinin gözetimi altında kullan

Bir hafıza oyunu düzenle. Resimlerin her birini kes, ardından bir kare kartona yapıştır. Kartları birbiri ardına çevirerek çift olanları bul. Tek başına ya da başkalarıyla oynayabilirsin. Bic® Kids'in diğer evrenlerinde önceden çalıştıysan, oyunu zorlaştırmak için başka evrenlerin kartlarını da toplayabilirsin.






Okuma ve eşleştirme

Gerekenler:


 1 kalem

Böcekler dünyasındaki parçaları açıklamayla bir çizgiyle eşleştir.




Çekirge

Yeşilim ve sürekli zıplarım.




Karınca

Çok çalışırım.
Kırmızıysam ısırırım.



Kelebek

Renkli büyük kanatlarım var.



Yusufçuk

Çok hafifim ve su kenarında yaşarım.



Gözlemle

Gerekenler:

 1 kalem

Sağdaki resimle aradaki yedi farkı kırmızı bir çarpı ile işaretle.

