



Рабочая тетрадь

Blank writing area with dashed lines for handwriting practice.

Насекомые







Насекомые

Кто такие насекомые?

Существует **множество видов насекомых**. Их так много, что даже не все еще известны.

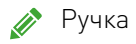
В большинстве случаев их тела состоят из трех частей: головы, груди и брюшка. У них шесть лапок, четыре крыла и два усика. **А ты знаешь, какие насекомые живут у тебя во дворе?**



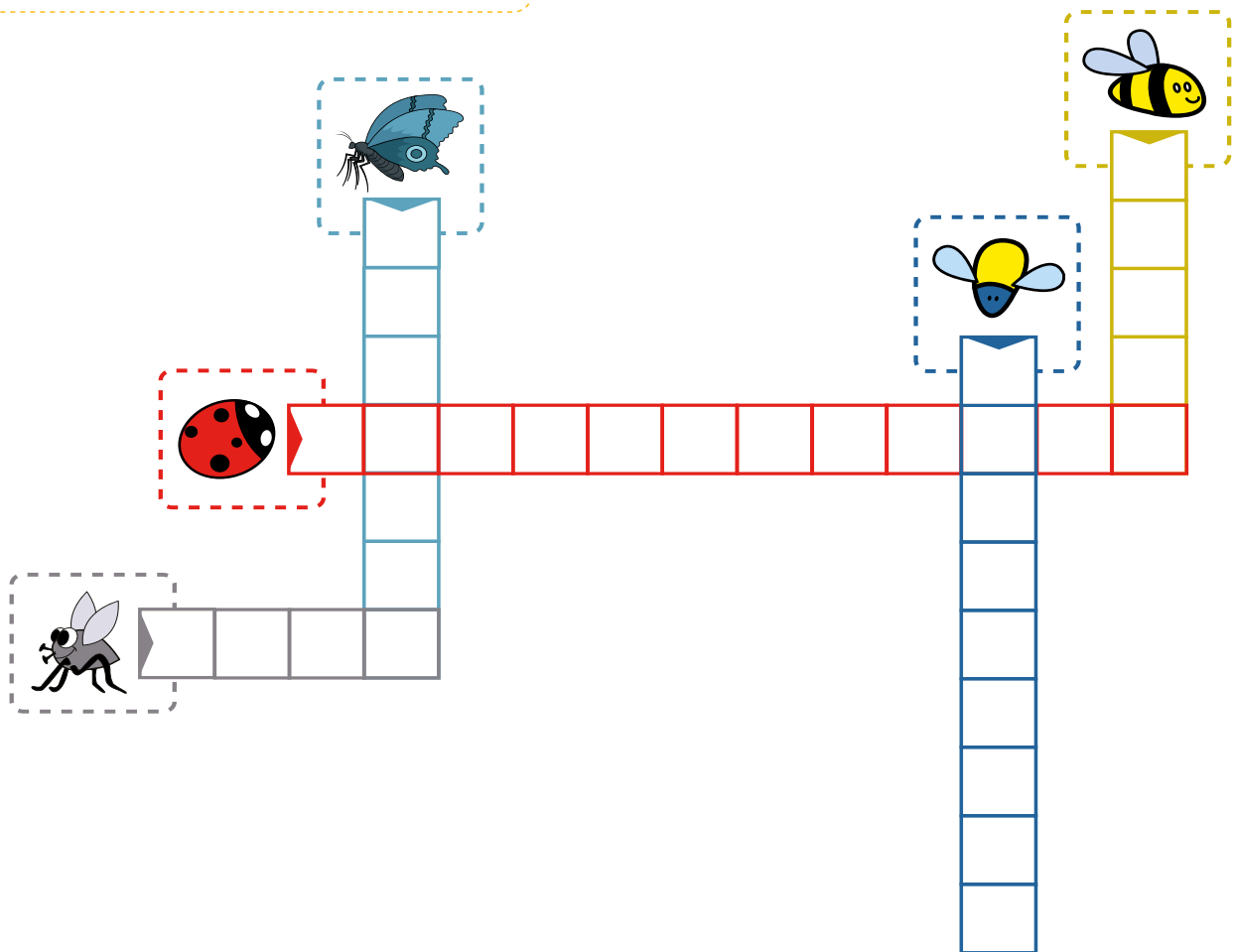


Кроссворд

Тебе понадобится:



Заполни клетки кроссворда словами из таблицы ниже.





Пишем

Тебе понадобится:



Закончи следующие предложения.


У есть пятнышки на спине.

..... светится в темноте.

..... делает мед.

У большие разноцветные крылышки.


..... вылезает, когда идет дождь.




пчела



божья
коровка



бабочка



светлячок






улитка




Учимся рисовать

Тебе понадобится:


-  Простой карандаш
-  Стирательная резинка
-  Цветные карандаши

Нарисуй пчелу, как показано внизу.


1




2



3



4






Считаем

Тебе понадобится:




Реши следующие задачки.



Две пчелы опыляли цветы, чтобы сделать мед. Первая опылила 4 цветка утром и 7 вечером. Вторая опылила 6 цветков утром и 5 вечером.

Сколько всего цветков опылили две пчелы?






У маленькой божьей коровки 5 пятнышек на правом крылышке и 7 на левом.

Сколько всего пятнышек на спине божьей коровки?

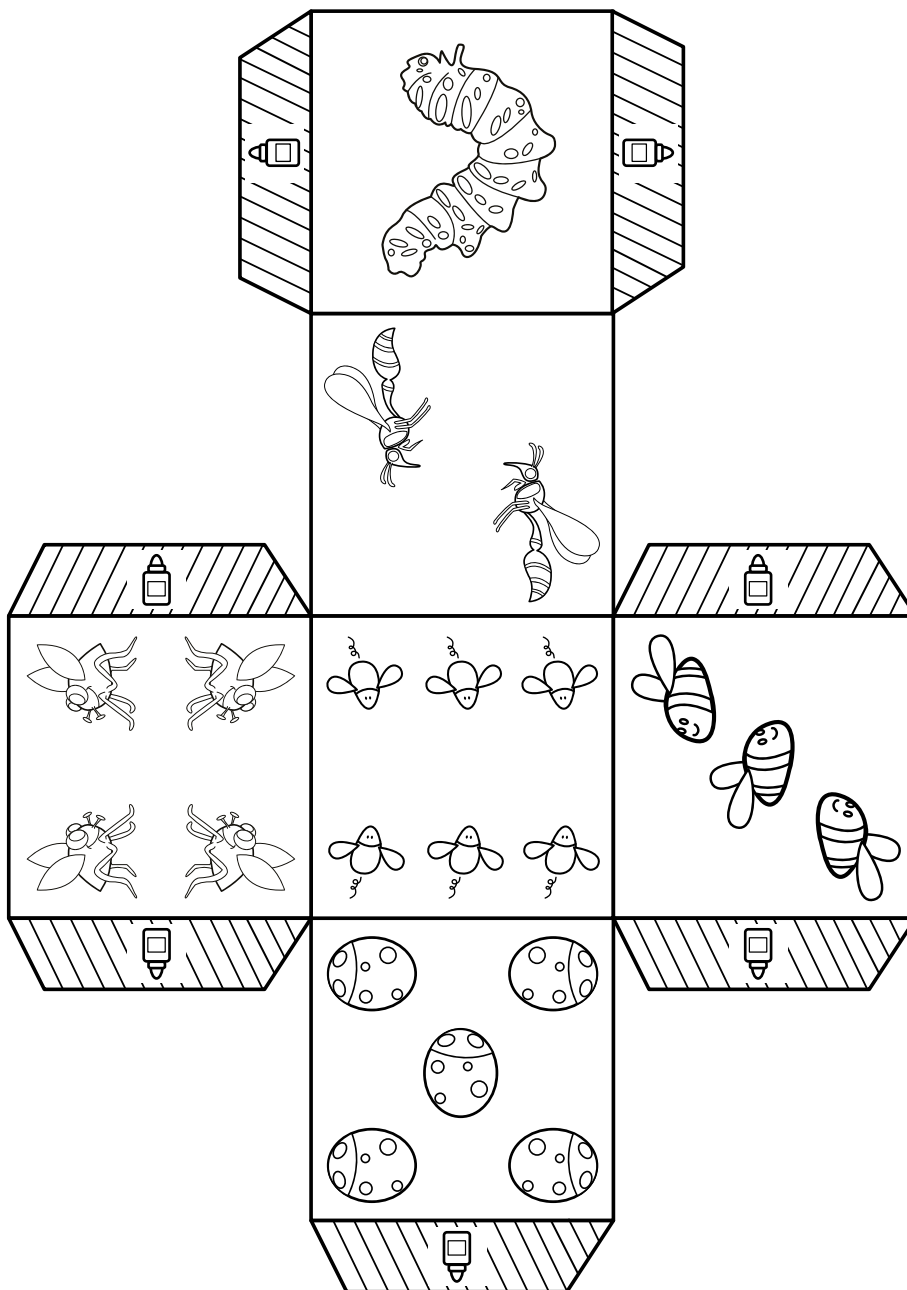


Вырезаем и клеим

Тебе понадобится:

-  Ножницы
Используй ножницы под присмотром взрослых!
-  Цветные карандаши
-  Клей


Раскрась, вырежи по краю и собери кубик, сгибая по граням. Затем склей кубик, используя соответствующие полоски бумаги.







Раскрашиваем, не выходя за контур


Тебе понадобится:


 Фломастеры


Раскрась каждую ячейку указанными цветами.


1 

2 

3 

4 


5 

6 

Тебе понадобится:

- ✂ Ножницы
Используй ножницы под присмотром взрослых!

Сделай игру-запоминалку. Вырежь картинки, а затем приклей их на картон. Найди пары, переворачивая одну карточку за другой. Ты можешь играть самостоятельно или с друзьями. Если у тебя есть другие выпуски Bic® Kids, можно добавить карточки оттуда, чтобы игра была сложнее.






Читаем и соединяем

Тебе понадобится:




Соедини линиями изображения из мира насекомых с их описанием.




Кузнечик

Я зеленый и все время прыгаю.




Муравей

Я много работаю. Если я красного цвета, я кусаюсь.



Бабочка

У меня большие разноцветные крылышки.



Стрекоза

Я очень беззаботная и живу у воды.



Развиваем наблюдательность

Тебе понадобится:

 Ручка

Отметь красными крестиками семь различий на рисунке справа.

