




Caderno de atividades de



Os insetos







## Os insetos

### O que são os insetos?

Existem **muitas espécies de insetos**. São tantas que ainda não as descobrimos todas.


Geralmente, o corpo dos insetos é composto por três partes: a cabeça, o tórax e o abdômen. Têm seis patas, quatro asas e duas antenas. **E tu, conheces os insetos que vivem no teu jardim?**



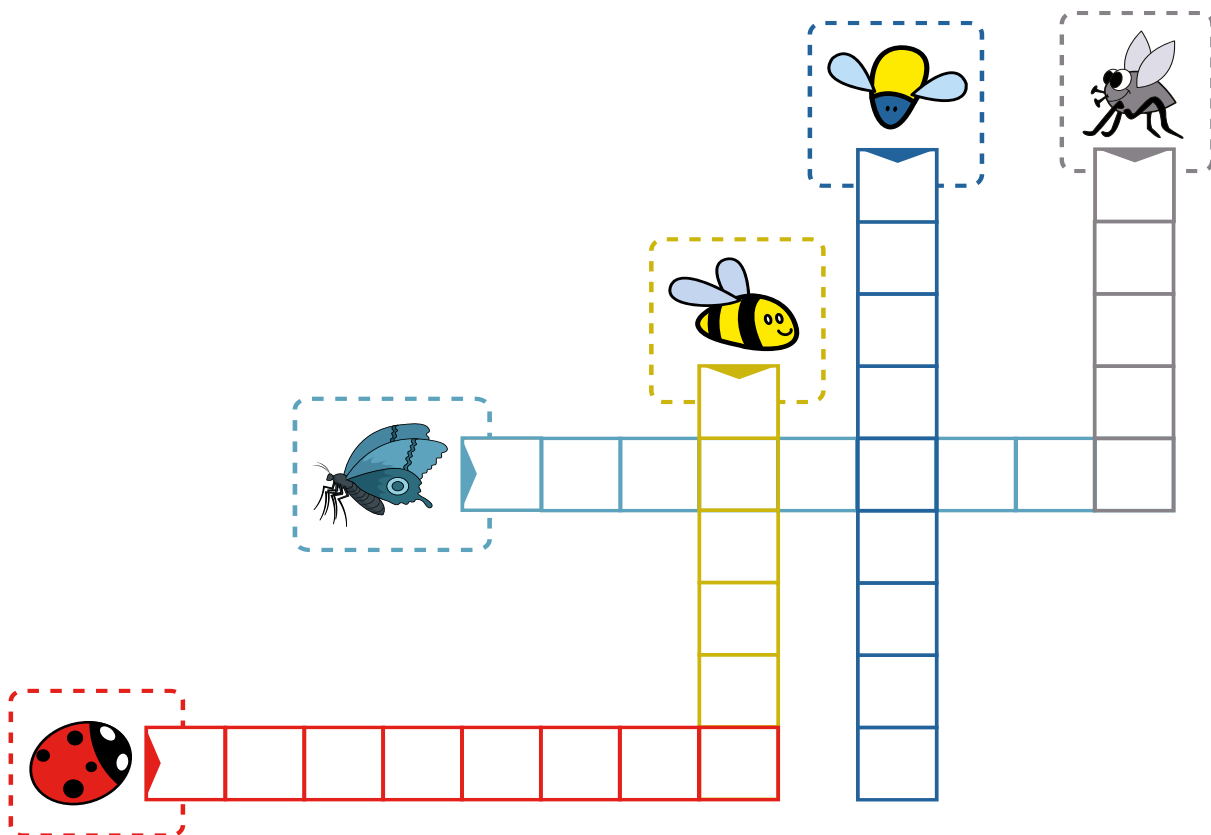



# Palavras - cruzadas

Precisas de:

 1 caneta


Preenche os quadradinhos das palavras cruzadas com as palavras que podes ver nas caixas em baixo.





# Escrever

Precisas de:

 1 caneta

Completa as frases a seguir.


A ..... tem pintas nas costas.

O ..... dá luz.

A ..... produz mel.

A ..... tem asas grandes e coloridas.


O ..... sai quando chove.




abelha



joaninha



borboleta



pirilampo






caracol




# Aprender a desenhar

Precisas de:


-  Lápis de carvão
-  Borracha
-  Lápis de cor

Desenha uma abelha seguindo estes passos.


1




2



3




4






# Contar

Precisas de:

 1 caneta


Resolve os problemas a seguir.



Duas abelhas vão colher o pólen das flores para produzir mel. A primeira colhe o pólen de 4 flores de manhã e de outras 7 à tarde. A segunda colhe o pólen de 6 flores de manhã e de outras 5 à tarde.

**De quantas flores as duas abelhas colheram o pólen?**

\_\_\_\_\_



Uma joaninha tem 5 pintas pretas na asa direita e 7 na asa esquerda.


**Quantas pintas pretas tem a joaninha nas costas?**

\_\_\_\_\_



# Recortar e colar

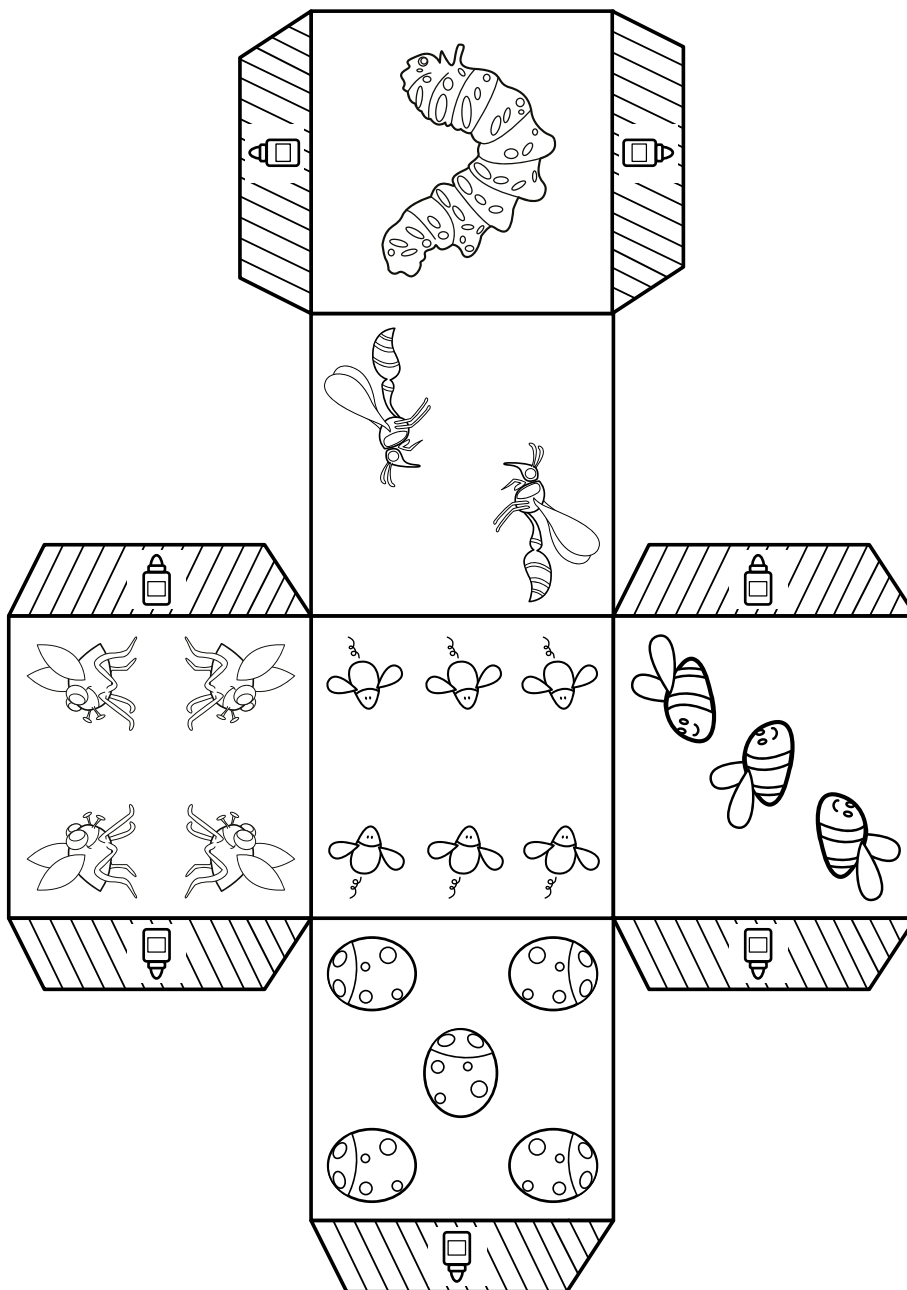
## Precisas de:

 1 tesoura  
Utiliza a tesoura sempre com a supervisão de um adulto

 Lápis de cor

 Cola

Pinta e recorta o desenho e constrói um dado dobrando todas as faces. Em seguida, cola-as pelas abas.











# Pintar sem passar o risco

Precisas de:

 Canetas de feltro

Pinta cada uma das caixas com a cor correta.


- 1 
- 2 
- 3 
- 4 
- 5 
- 6 



## Precisas de:

- ✂ 1 tesoura  
Utiliza a tesoura sempre com a supervisão de um adulto


Constrói um jogo de memória. Recorta cada uma das imagens e depois cola-as num quadrado de cartão. Procura os pares de imagens virando as cartas uma a uma. Podes jogar só tu ou com os teus amigos. Se já trabalhaste com outros temas Bic® Kids, também podes juntar as cartas dos vários temas para tornar o jogo mais difícil.






## Ler e ligar

Precisas de:


 1 caneta

Com uma linha, liga cada descrição ao elemento do tema insetos correspondente.




Gafanhoto

Sou verde e estou sempre a saltar.




Formiga

Trabalho muito. Quando sou vermelha, pingo.



Borboleta

Tenho asas grandes e coloridas.




Libélula

Sou muito leve e vivo ao pé da água.



# Observar

Precisas de:

 1 caneta

Marca com uma cruz vermelha cada uma das sete diferenças no desenho do lado direito.

