



Activiteitenboek van

Blank writing area with dashed lines for text entry.

Insecten







Insecten

Wat zijn insecten?

Er bestaan **heel veel insectensoorten**. Er bestaan er zoveel dat we ze nog steeds niet allemaal ontdekt hebben.

Hun lichaam bestaat voor de meesten onder hen uit drie delen: de kop, de romp en het achterlijf. Ze hebben zes poten, vier vleugels en twee voelsprietten. **En jij, ken jij de insecten die in je tuin leven?**





Kruiswoorden

Je hebt het volgende nodig:

 1 pen

Vul de kruiswoordpuzzel in met de woorden uit het kadertje hieronder.

The crossword puzzle grid consists of a horizontal row of 12 cells and three vertical columns of 6 cells each. The grid is colored as follows: the first cell is red, the second is yellow, the third is blue, the fourth is grey, and the fifth is blue. The remaining cells are white. Illustrations of insects are placed in dashed boxes above or to the left of the grid cells: a yellow and black bee above the second cell, a ladybug to the left of the first cell, a yellow and black bee above the second cell, a grey fly above the fourth cell, a blue butterfly above the fifth cell, and a yellow and black bee above the second cell. Below the grid is a word bank with five items, each in a dashed box: a yellow and black bee, a ladybug, a blue butterfly, a grey fly, and a yellow and black bee. The words below the illustrations are: VUURVLIEG, LIEVEHEERSBEESTJE, VLINDER, Vlieg, and BIJ.



Schrijven

Je hebt het volgende nodig:

 1 pen

Vul de volgende zinnen aan:




Een heeft stippen op de rug.

Een maakt licht.

Een maakt honing.

Een heeft grote gekleurde vleugels.

Een gaat naar buiten wanneer
het regent.



bij

lieveheersbeestje

vlinder

vuurvlieg

slak




Leren tekenen

Je hebt het volgende nodig:


-  Potlood
-  Gom
-  Kleurpotloden

Teken een bij door de stappen te volgen.


1




2



3




4



Je hebt het volgende nodig:


 1 pen

Maak de volgende sommen.



Twee bijen verzamelen nectar uit bloemen om honing te maken. De eerste verzamelt 's ochtends nectar uit 4 bloemen en vervolgens 's middags uit 7 bloemen. De tweede verzamelt 's ochtends nectar uit 6 bloemen en vervolgens 's middags uit 5 bloemen.

Uit hoeveel bloemen hebben ze allebei honing verzameld?




Een klein lieveheersbeestje heeft 5 zwarte stippen op zijn rechter vleugel en 7 op zijn linker vleugel.

Hoeveel zwarte stippen heeft het lieveheersbeestje op zijn rug?



Uitknippen en plakken

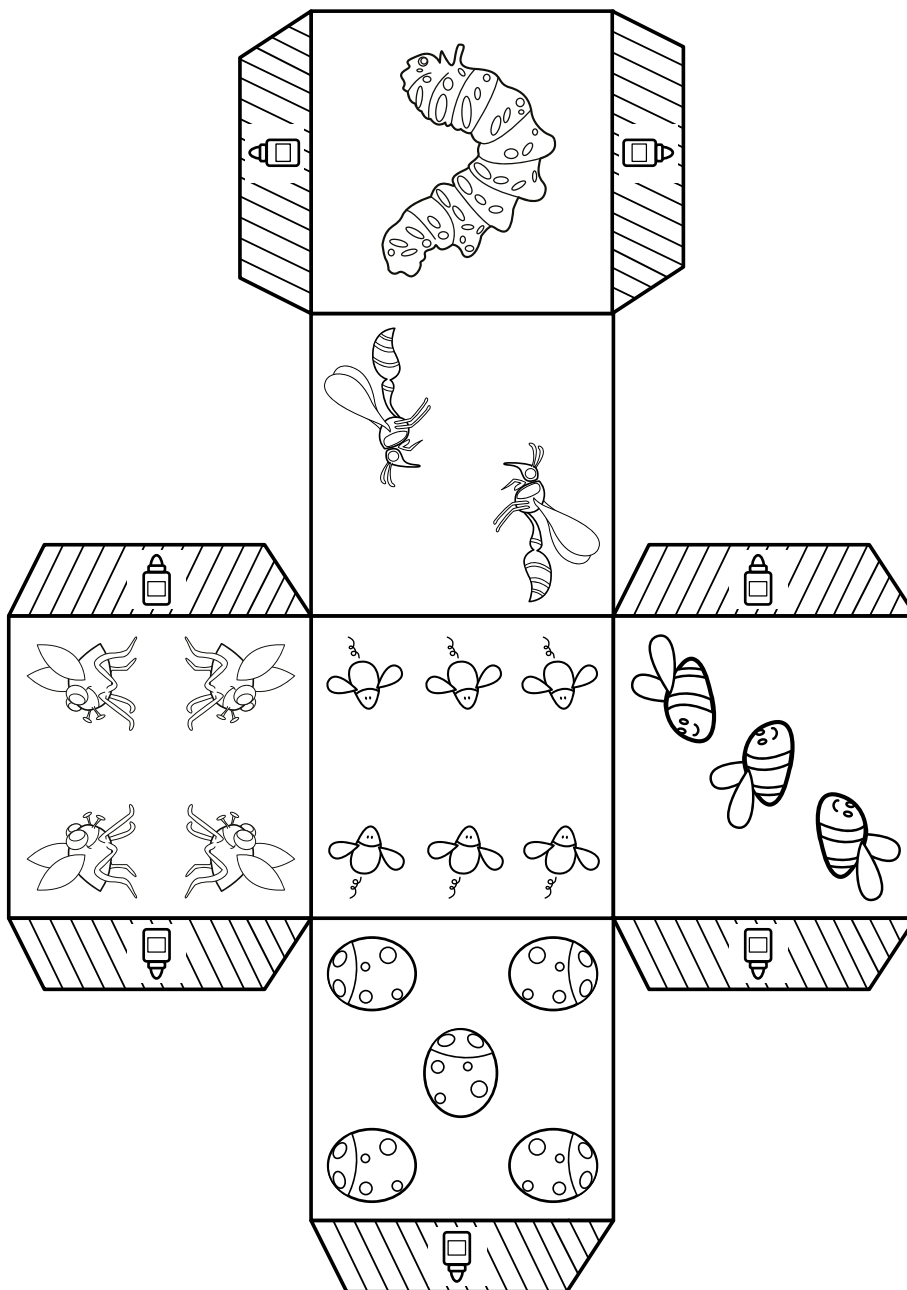
Je hebt het volgende nodig:

 1 schaar
Gebruik je schaar onder toezicht van een volwassene

 Kleurpotloden

 Lijm

Kleur het patroon, knip deze uit en maak de vorm van een dobbelsteen door alle kanten te plakken. Plak ze vervolgens aan elkaar vast met behulp van de strookjes.




Het geheugen trainen

Je hebt het volgende nodig:

- ✂ 1 schaar
Gebruik je schaar onder toezicht van een volwassene

Maak een memory spel. Knip alle afbeeldingen uit en plak ze vervolgens op een vierkant stuk karton. Vind de paren door de kaarten één voor één om te draaien. Je kunt alleen of met meer personen spelen. Wanneer je al andere activiteiten uit het universum van Bic® Kids hebt gemaakt, kun je ook verschillende kaarten uit deze universums gebruiken om het spel moeilijker te maken.






Lezen en verbinden

Je hebt het volgende nodig:


 1 pen

Verbind met een streep de omschrijving met de juiste elementen uit het universum van de insecten.




Sprinkhaan

Ik ben groen en ik spring.




Mier.

Ik werk hard. Wanneer ik rood ben, prik ik.



Vlinder

Ik heb grote gekleurde vleugels.



Libelle

Ik ben erg licht en ik leef in de buurt van water.



Bekijken

Je hebt het volgende nodig:

 1 pen

Zet een kruis in de zeven verschillen van de rechter tekening.

