



Libro delle attività di

Two horizontal dashed lines for writing, enclosed in a yellow rounded rectangular frame.

Gli insetti







Gli insetti

Cosa sono gli insetti?

Esistono **moltissime specie di insetti**. Sono così tante che non le abbiamo ancora scoperte tutte.


Nella maggior parte dei casi, il corpo degli insetti è composto da tre parti: il capo, il torace e l'addome. Hanno inoltre sei zampe, quattro ali e due antenne. **E tu conosci gli insetti che vivono nel tuo giardino?**




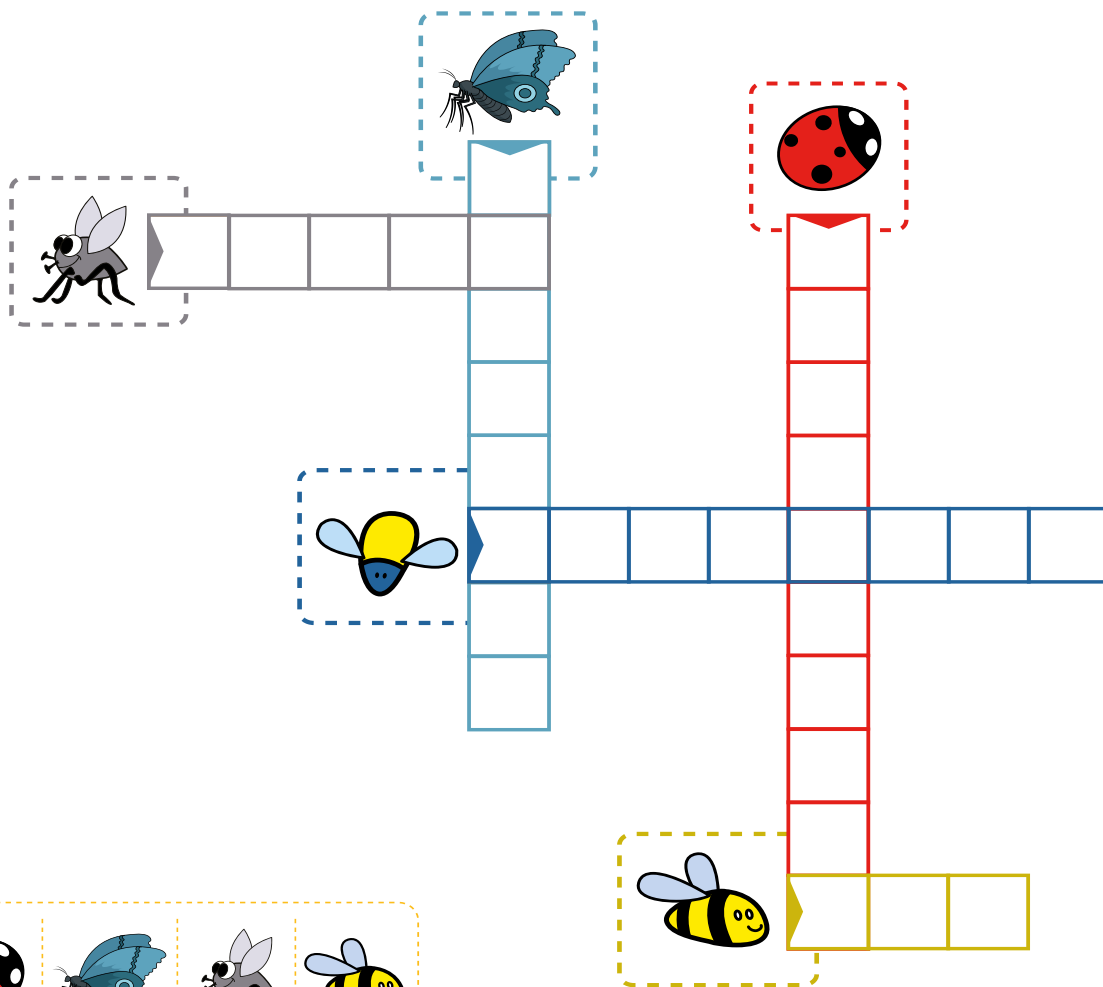


Parole crociate

Hai bisogno di:

 1 penna


Riempi le caselle delle parole crociate con le parole del riquadro in basso.





Scrivere

Hai bisogno di:

 1 penna

Completa le frasi seguenti.


La ha i puntini sulla schiena.

La fa luce.

L' fa il miele.

La ha grandi ali colorate.


La esce quando piove.




ape



coccinella



farfalla



lucciola



lumaca




Imparare a disegnare

Hai bisogno di:


-  Matita
-  Gomma
-  Matite colorate

Disegna un'ape seguendo le indicazioni.


1




2



3




4






Contare

Hai bisogno di:

 1 penna

Risolvi i problemi seguenti.



Due api raccolgono il nettare dai fiori per fare il miele. La prima raccoglie il nettare di 4 fiori il mattino e di 7 fiori il pomeriggio. La seconda raccoglie il nettare di 6 fiori il mattino e di 5 fiori il pomeriggio.

In totale da quanti fiori hanno raccolto il nettare le due api?



Una piccola coccinella ha 5 puntini neri sull'ala destra e 7 sull'ala sinistra.

Quanti puntini neri ha la coccinella sulla schiena?



Tagliare e incollare

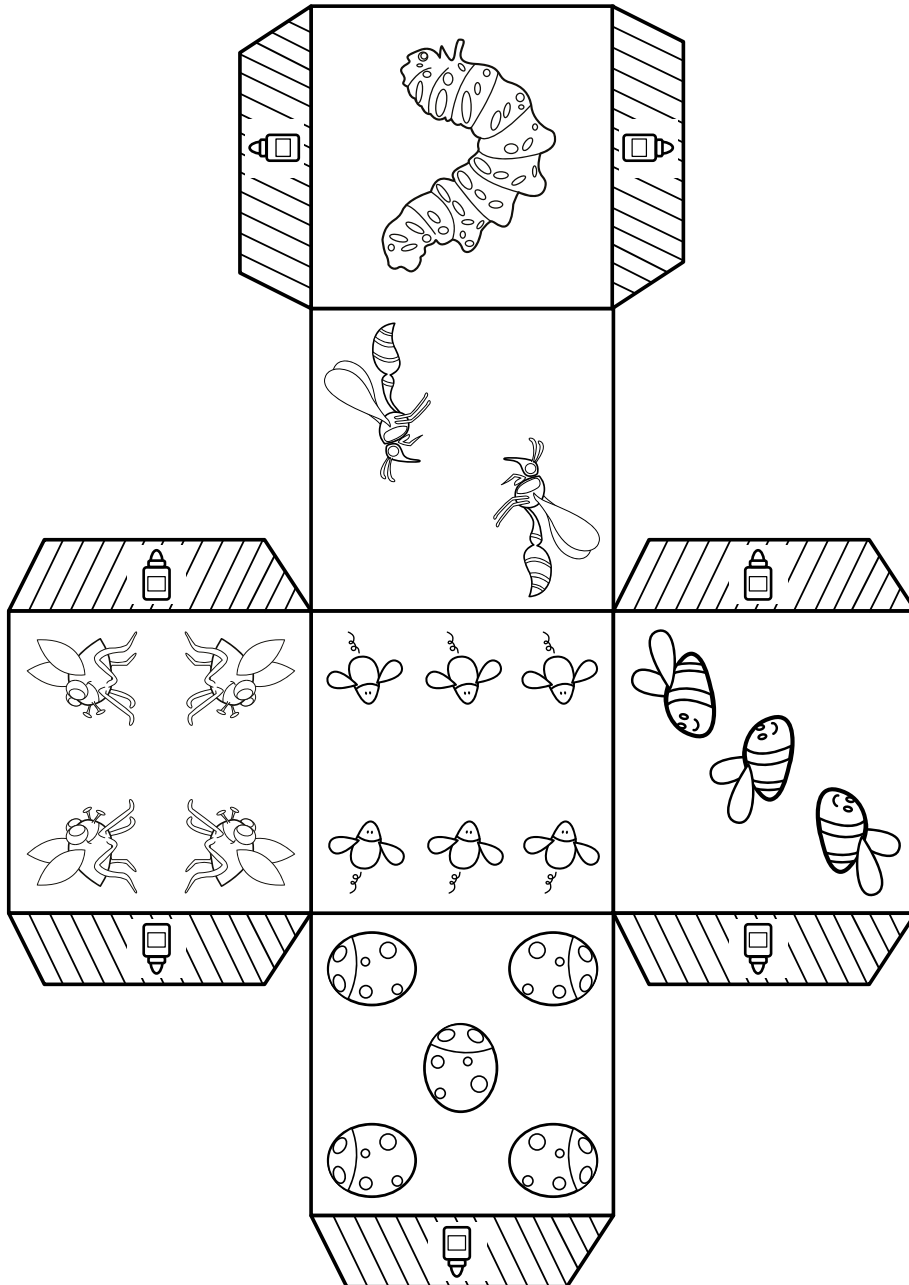
Hai bisogno di:

✂ 1 paio di forbici
Usa le forbici sotto la supervisione di un adulto.

✎ Matite colorate

🖍 Colla


Colora gli elementi, taglia il contorno e forma un dado piegando le facce del dado e incollandole tra di loro usando le linguette.



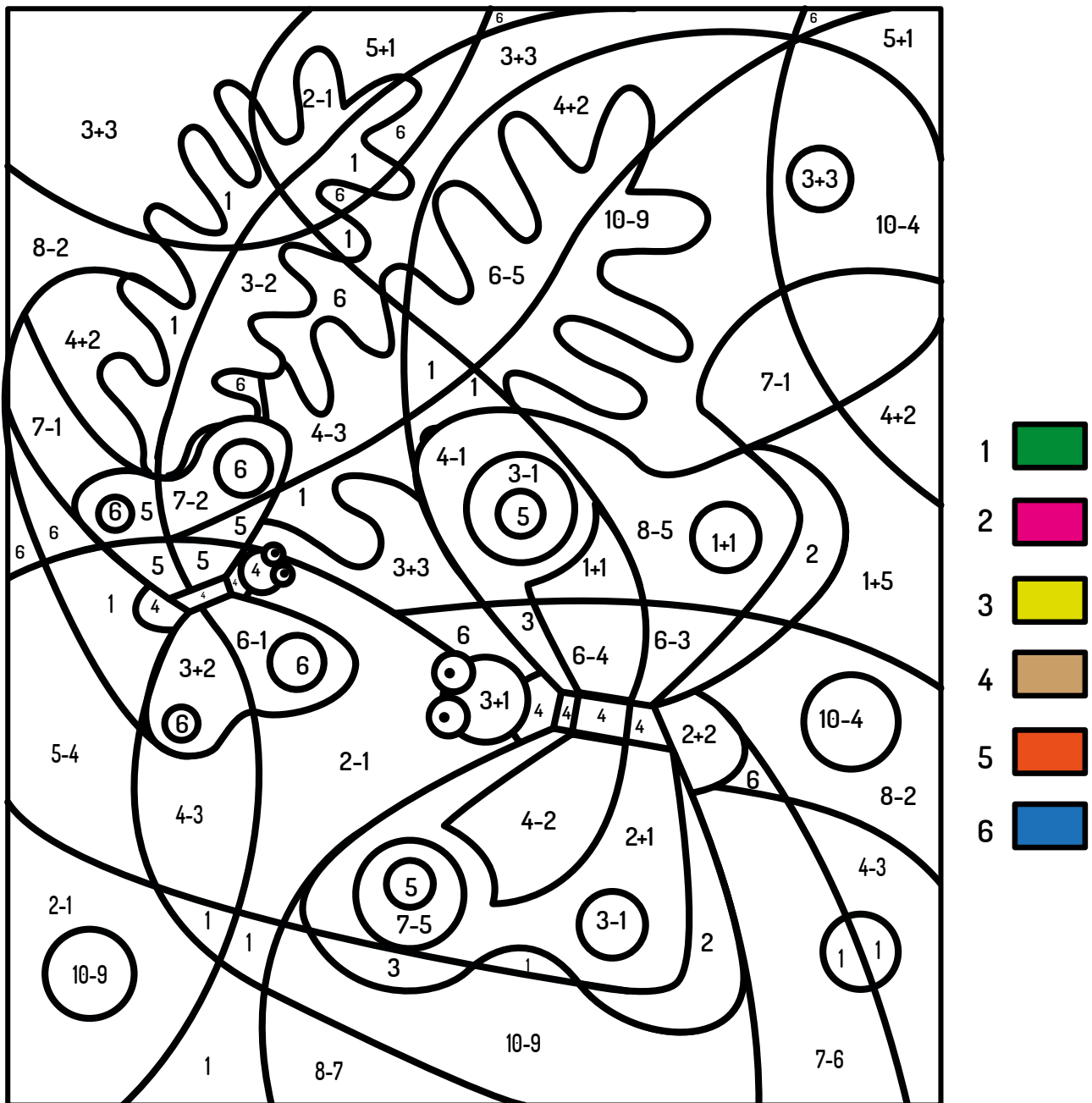



Colorare rispettando i contorni


Hai bisogno di:


 Pennarelli


Colora ogni sezione con il colore giusto.





1 

2 

3 

4 

5 

6 


Math problems scattered throughout the butterfly illustration:

- 5+1, 3+3, 2-1, 4+2, 3+3, 10-9, 10-4, 8-2, 3-2, 6-5, 7-1, 4+2, 7-1, 4-3, 4-1, 3-1, 8-5, 1+1, 2, 1+5, 6, 7-2, 5, 1, 3+3, 1+1, 8-5, 6-3, 1+5, 6, 6-4, 6-3, 2+2, 10-4, 6, 3+2, 6-1, 6, 3+1, 4, 4, 4, 4, 2+2, 10-4, 8-2, 5-4, 4-3, 2-1, 4-2, 2+1, 8-2, 2-1, 1, 1, 7-5, 3-1, 2, 4-3, 10-9, 3, 1, 1, 1, 1, 10-9, 7-6, 2-1, 8-7, 10-9, 7-6

Hai bisogno di:

- ✂ 1 paio di forbici
Usa le forbici sotto la supervisione di un adulto.


Crea un gioco di memoria. Taglia ognuna delle immagini, poi incollale su un pezzo di cartone. Ricrea le coppie girando le carte una a una. Puoi giocare da solo o in compagnia. Se hai già lavorato su altri universi Bic® Kids, puoi anche unire le carte dei diversi universi per rendere il gioco più difficile.






Leggere e collegare

Hai bisogno di:


 1 penna

Collega con una linea la descrizione all'elemento corrispondente dell'universo degli insetti.




Cavalletta

Sono verde e salto di continuo.




Formica

Lavoro molto. Se sono rossa, pungo.



Farfalla

Ho grandi ali colorate.




Libellula

Sono leggerissima e vivo vicino all'acqua.



Osservare

Hai bisogno di:

 1 penna

Traccia una crocetta rossa sulle sette differenze del disegno a destra.

