



Cahier d'activité de

A rectangular box with a yellow border and two horizontal dashed lines inside, intended for a child's name.

Les insectes







## Les insectes

### Que sont les insectes ?

Il existe de **très nombreuses espèces d'insectes**. Il en existe même tellement que nous ne les avons pas encore toutes découvertes.

Leur corps est la plupart du temps composé de trois parties : la tête, le thorax et l'abdomen. Ils ont six pattes, quatre ailes et deux antennes. **Et toi, connais-tu les insectes vivant dans ton jardin ?**





# Mots croisés

Tu as besoin de :

 1 stylo

Remplis les cases de mots croisés avec les mots de l'encadré en bas.

The crossword puzzle grid consists of several intersecting words:

- A vertical word of 5 cells (blue) with a bee illustration above it.
- A vertical word of 7 cells (blue) with a butterfly illustration above it.
- A vertical word of 7 cells (yellow) with a bee illustration above it.
- A horizontal word of 7 cells (red) with a ladybug illustration to its left.
- A horizontal word of 7 cells (grey) with a fly illustration to its left.

The word bank at the bottom contains the following insects and their names:

- LUCIOLE (fly)
- COCCINELLE (ladybug)
- PAPILLON (butterfly)
- MOUCHE (fly)
- ABEILLE (bee)



# Écrire

Tu as besoin de :

 1 stylo

Complète les phrases suivantes.


Une ..... a des points sur le dos.

Une ..... fait de la lumière.

Une ..... fait du miel.

Un ..... a de grandes ailes colorées.


Un ..... sort quand il pleut.




abeille



coccinelle



papillon



luciole






escargot




# Apprendre à dessiner

Tu as besoin de :


-  Crayon à papier
-  Gomme
-  Crayons de couleur

Dessine une abeille en suivant les étapes.


1




2



3



4






# Compter

Tu as besoin de :

 1 stylo


Résous les problèmes suivants.



Deux abeilles vont butiner des fleurs pour faire du miel. La première butine 4 fleurs le matin puis 7 l'après-midi. La deuxième butine 6 fleurs le matin puis 5 l'après-midi.

**Combien de fleurs ont-elles butiné toutes les deux ?**

---



Une petite coccinelle a 5 points noirs sur son aile droite et 7 sur son aile gauche.

**Combien de points noirs la coccinelle a-t-elle sur son dos ?**

---

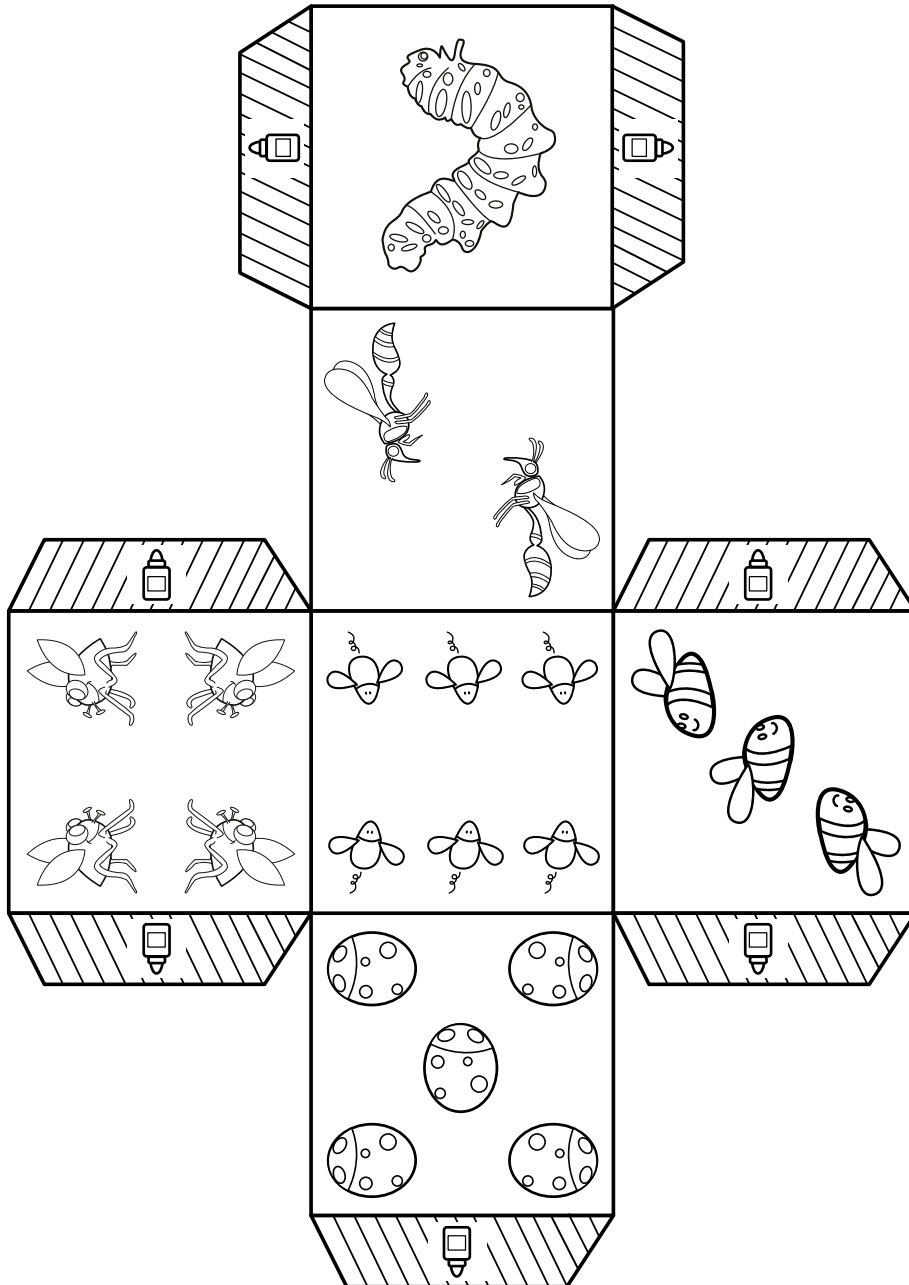


# Découper et coller

Tu as besoin de :

- ✂ 1 paire de ciseaux  
Utilise tes ciseaux sous la surveillance d'un adulte
- ✏ Crayons de couleur
- 🖍 Colle

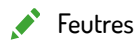
Colorie le patron, découpe-le et forme un dé en pliant les faces. Colle-les ensuite entre elles grâce aux languettes.





# Colorier sans dépasser

Tu as besoin de :



Colorie chaque case avec la bonne couleur.


- 1
- 2
- 3
- 4
- 5
- 6



## Tu as besoin de :

- ✂ 1 paire de ciseaux  
Utilise tes ciseaux sous la surveillance d'un adulte

Fabrique un jeu de mémoire. Découpe chacune des images puis colle-les sur un carré de carton. Retrouve les paires en retournant les cartes les unes après les autres. Tu peux jouer seul ou à plusieurs. Si tu as déjà travaillé sur d'autres univers Bic® Kids, tu peux aussi cumuler les cartes des différents univers pour rendre le jeu plus difficile.






## Lire et relier

Tu as besoin de :


 1 stylo

Relie d'un trait la description et les éléments de l'univers des insectes qui correspondent.




Sauterelle

Je suis verte et je saute tout le temps.




Fourmi

Je travaille beaucoup. Quand je suis rouge je pique.



Papillon

J'ai de grandes ailes colorées.



Libellule

Je suis très légère et je vis près de l'eau.



Observer

Tu as besoin de :

 1 stylo

Trace une croix rouge sur les sept différences du dessin de droite.

