




Cuaderno de actividades de



Los insectos







## Los insectos

### ¿Qué son los insectos?

Hay **muchísimas especies de insectos**. De hecho, son tantos, que ni siquiera conocemos todos los que existen.


Su cuerpo suele dividirse en tres partes: cabeza, tórax y abdomen. Tienen seis patas, cuatro alas y dos antenas. **¿Tú conoces los insectos que viven en tu jardín?**






# Crucigrama

Qué necesitas:

 1 bolígrafo

Llena los recuadros del crucigrama con las palabras del recuadro que hay debajo.




The crossword puzzle grid consists of the following structure:

- A horizontal row of 10 squares at the bottom, starting with a yellow fly illustration in a dashed box.
- A vertical column of 5 squares in the 6th square from the left, starting with a ladybug illustration in a dashed box.
- A horizontal row of 5 squares in the 3rd square from the left, starting with a fly illustration in a dashed box.
- A horizontal row of 8 squares in the 4th square from the left, starting with a butterfly illustration in a dashed box.
- A vertical column of 5 squares on the far right, starting with a bee illustration in a dashed box.



# Escritura

Qué necesitas:

 1 bolígrafo

Completa las frases siguientes.


Una ..... tiene puntitos en la espalda.

Un ..... emite luz.

Una ..... fabrica la miel.

Una ..... tiene alas de colores.


Una ..... es negra y vuela.




abeja



mariquita



mariposa



luciérnaga






mosca




# Aprrende a dibujar

## Qué necesitas:


-  Lápiz
-  Goma de borrar
-  Lápices de colores

Dibuja una abeja siguiendo los pasos.


1




2



3




4






## Las cuentas

Qué necesitas:

 1 bolígrafo

Resuelve los siguientes problemas.



Dos abejas van a libar flores para elaborar miel. La primera liba 4 flores por la mañana y 7 por la tarde. La segunda liba 6 flores por la mañana y 5 por la tarde.

¿Cuántas flores han libado entre las dos?

---



Una mariquita tiene 5 puntitos negros en el ala derecha y 7 en la izquierda.




¿Cuántos puntos tiene la mariquita en la espalda?

---

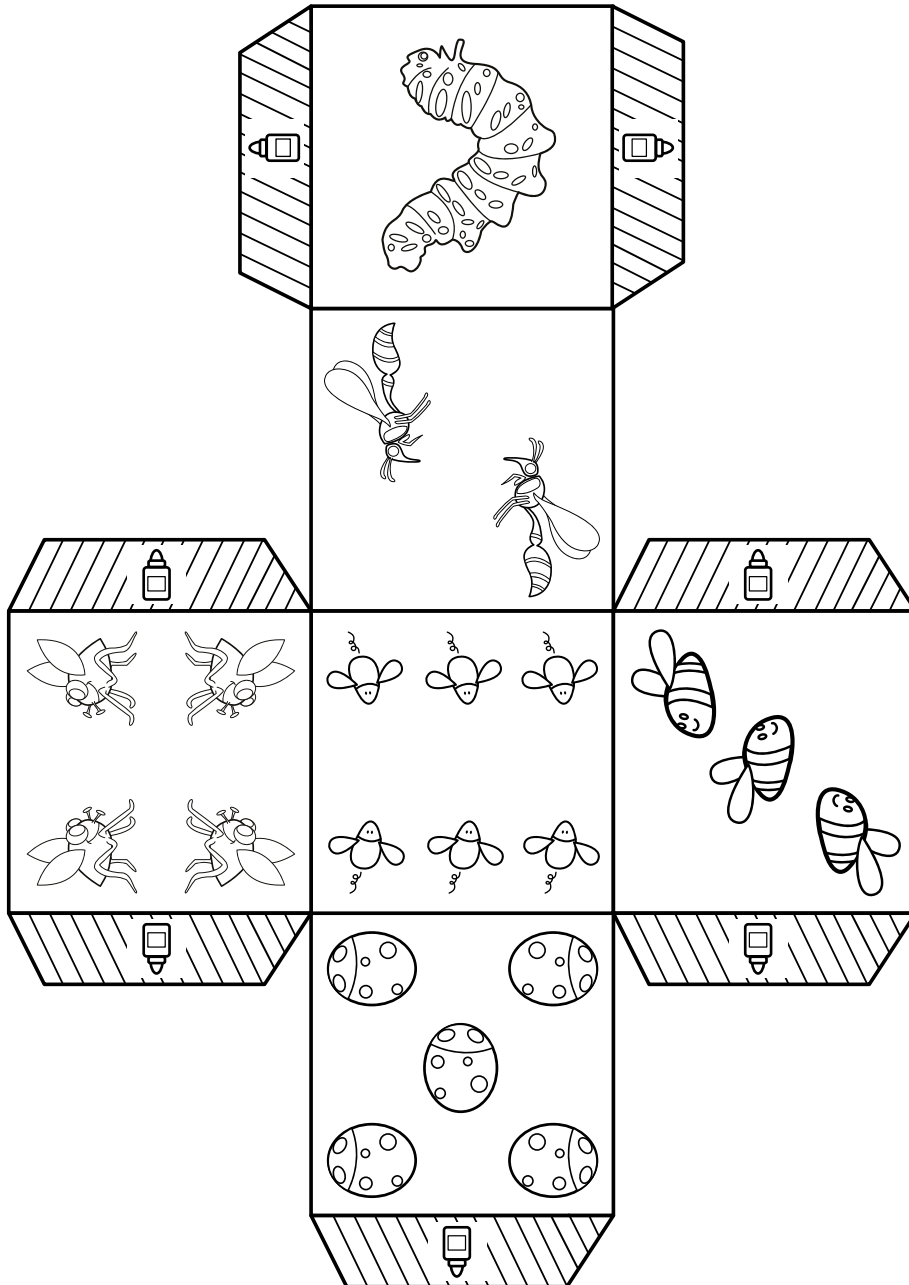


# Recorta y pega

## Qué necesitas:

-  Tijeras  
Utiliza las tijeras siempre bajo la supervisión de un adulto.
-  Lápices de colores
-  Pegamento

Colorea el dibujo, recórtalo y forma un dado plegando las caras. A continuación, pega las lengüetas.








# Entrena tu memoria

## Qué necesitas:

- ✂ Tijeras  
Utiliza las tijeras siempre bajo la supervisión de un adulto.


Fabrica un juego para la memoria. Recorta todas las figuras y pégalas en piezas de cartulina. Después, encuentra las parejas girando las cartas de una en una. Puedes jugar solo o con tus amigos. Si ya has trabajado con otros temas de Bic® Kids, puedes juntar las cartas de distintos temas para hacer que el juego sea más difícil.






Lee y une

Qué necesitas:


 1 bolígrafo

Une con una línea la descripción con el elemento del universo de los insectos que corresponda.




*Saltamontes*

Soy verde y salto todo el rato.




*Hormiga*

Soy muy trabajadora. Si soy de color rojo, pico.



*Mariposa*

Tengo grandes alas de colores.




*Libélula*

Soy muy ligera y vivo cerca del agua.



Observa

Qué necesitas:

 1 bolígrafo

Marca con una cruz roja las siete diferencias entre los dos dibujos.

