




Рабочая тетрадь

Blank writing area with a yellow border and a pink box containing the word:

Лошади







Лошади

Кто такие лошади?

Лошадь — это животное, которое **сильнее других повлияло на историю и развитие человека.**

Это животное **очень близко к человеку**, потому что благодаря ему **люди путешествовали** в течение многих веков.

А ты уже катался на лошадке?











Соединяем

Тебе понадобится:



Ручка




Соедини линиями силуэты с соответствующими картинками.





Учимся различать цвета и раскрашивать

Тебе понадобится:

-  Акварельные карандаши
-  Кисточка
-  Вода




Раскрась лошадь и фон, как показано в примере.





Учимся рисовать

Тебе понадобится:

-  Простой карандаш
-  Стирательная резинка
-  Цветные карандаши

Нарисуй лошадь, как показано внизу.

1



2



3




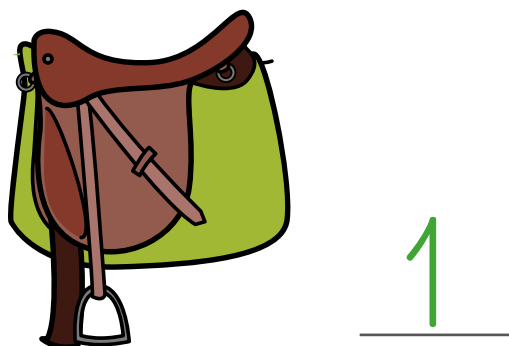

4



Тебе понадобится:

Ручка



Напиши на каждой черточке, сколько предметов из мира лошадей изображено на рисунке, и обведи картинку, на которой их больше всего.



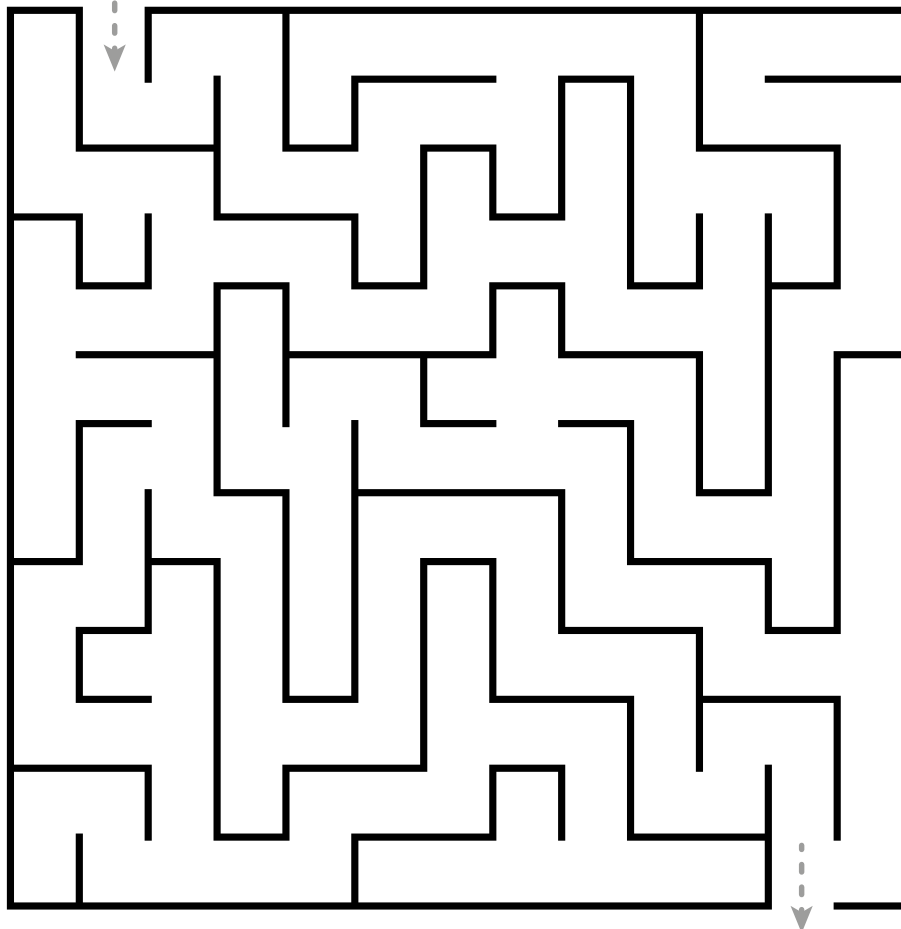



Лабиринт

Тебе понадобится:

-  Простой карандаш
-  Стирательная резинка


Помоги лошади найти ее стог сена.



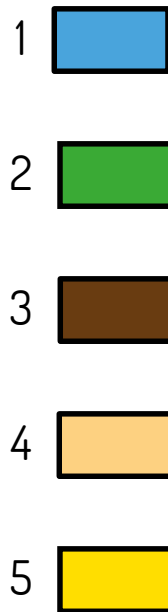



Раскрашиваем, не выходя за контур

Тебе понадобится:

 Фломастеры

Раскрась каждую ячейку указанными цветами.





Находим

Тебе понадобится:



Ручка

Обведи лошадь, идентичную изображенной сверху.





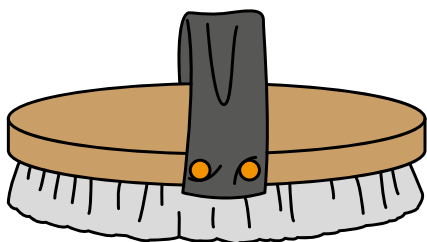



Соединяем

Тебе понадобится:



Ручка

Соедини линиями одинаковые рисунки.





Развиваем наблюдательность

Тебе понадобится:

 Ручка

Отметь красными крестиками пять различий на рисунке справа.

