



Zeszyt ćwiczeń

Blank writing area with a dashed line for a title and a purple box containing the word "Halloween" written in white cursive.





Halloween

Co to jest Halloween?

Halloween to święto niezmiernie popularne w Irlandii, Szkocji, Walii oraz w Stanach Zjednoczonych, gdzie z tej okazji wystawia się **latarnie z dyni**.


W tym dniu **dzieci przebierają się** za duchy, czarownice, potwory, wampiry i inne przerażające stwory, po czym **dzwonią do drzwi** sąsiadów, prosząc o słodycze. A Ty jak się przebierzesz na Halloween?



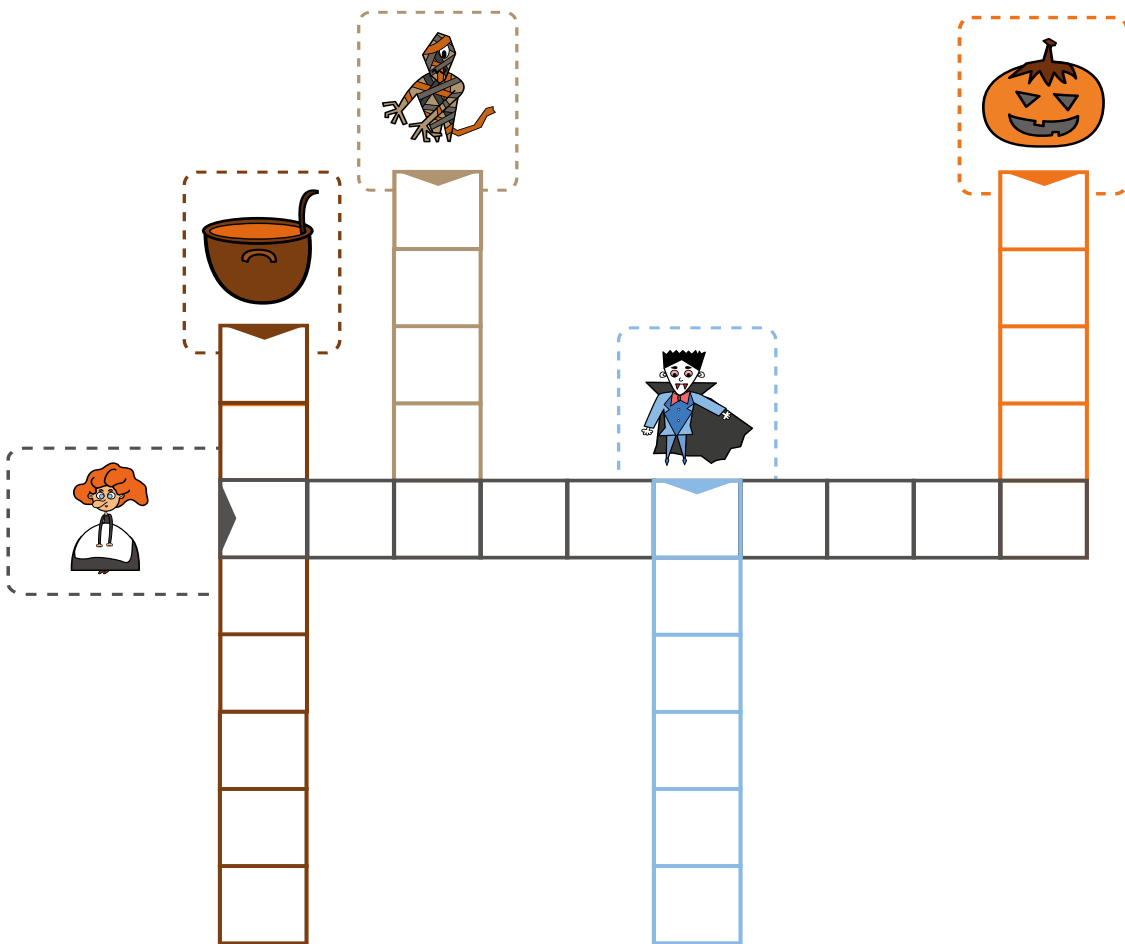


Krzyżówka

Co Ci będzie potrzebne:

 1 długopis

Rozwiąż krzyżówkę, wpisując słowa podane w ramce na dole.



MUMIA



CZAROWNICA



WAMPIR



KOCIOŁEK




DYŃIA



Pisanie

Co Ci będzie potrzebne:

 1 długopis

Uzupełnij zdania.

Nocą na niebie widać

..... tka pajęczyna.

Czarownica wkłada na głowę


..... daje światło.

Do przyrządzania magicznych wywarów służy czarownicom ...

.....




kociołek



księżyc



świeca



kapelusz




pająk



Nauka rysowania

Co Ci będzie potrzebne:

 Ołówek

 Gumka

 Kredki

Narysuj dynię krok po kroku.


1



2




3



4



Co Ci będzie potrzebne:

 1 długopis

Rozwiąż zadania.



W posiadłości mieszkają dwa wampiry,
jeden zombi, trzy czarownice i pięć mumii.

Ilu jest razem mieszkańców posiadłości?






Czarownica chce przyrządzić nowy
magiczny wywar. Wrzuca 2 żabie udka,
4 nietoperze skrzydełka i 7 jaszczurczych
ogonów.

**Z ilu składników zrobiony jest magiczny
wywar czarownicy?**

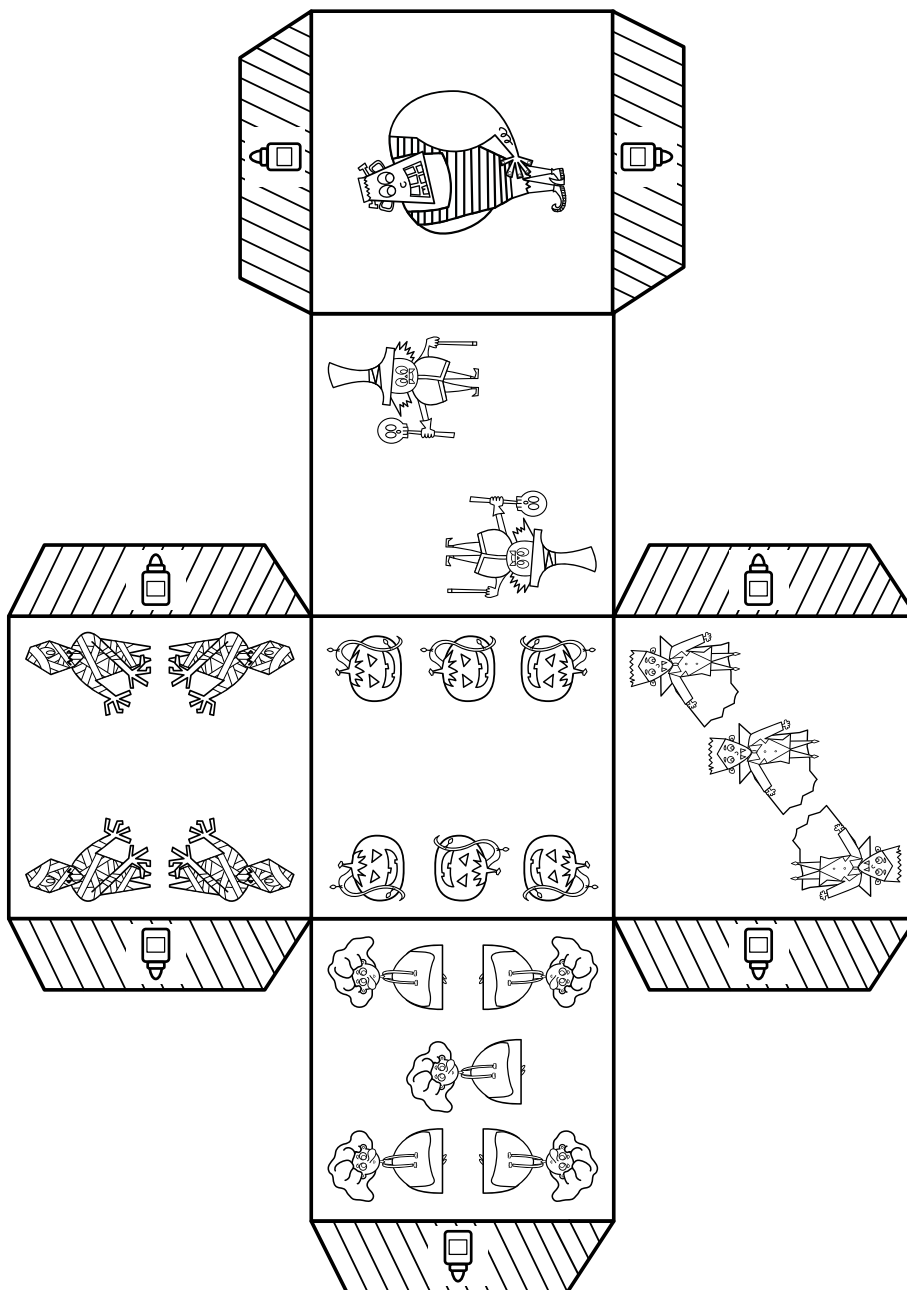


Wycinanie i sklejanie

Co Ci będzie potrzebne:

-  Nożyczki
Korzystanie z nożyczek powinno odbywać się pod nadzorem osoby dorosłej
-  Kredki
-  Klej

Pokoloruj i wytnij szablon, a potem złoż kostkę, zaginając części kostki wzdłuż linii. Następnie posklejaj je, używając w tym celu wypustek.



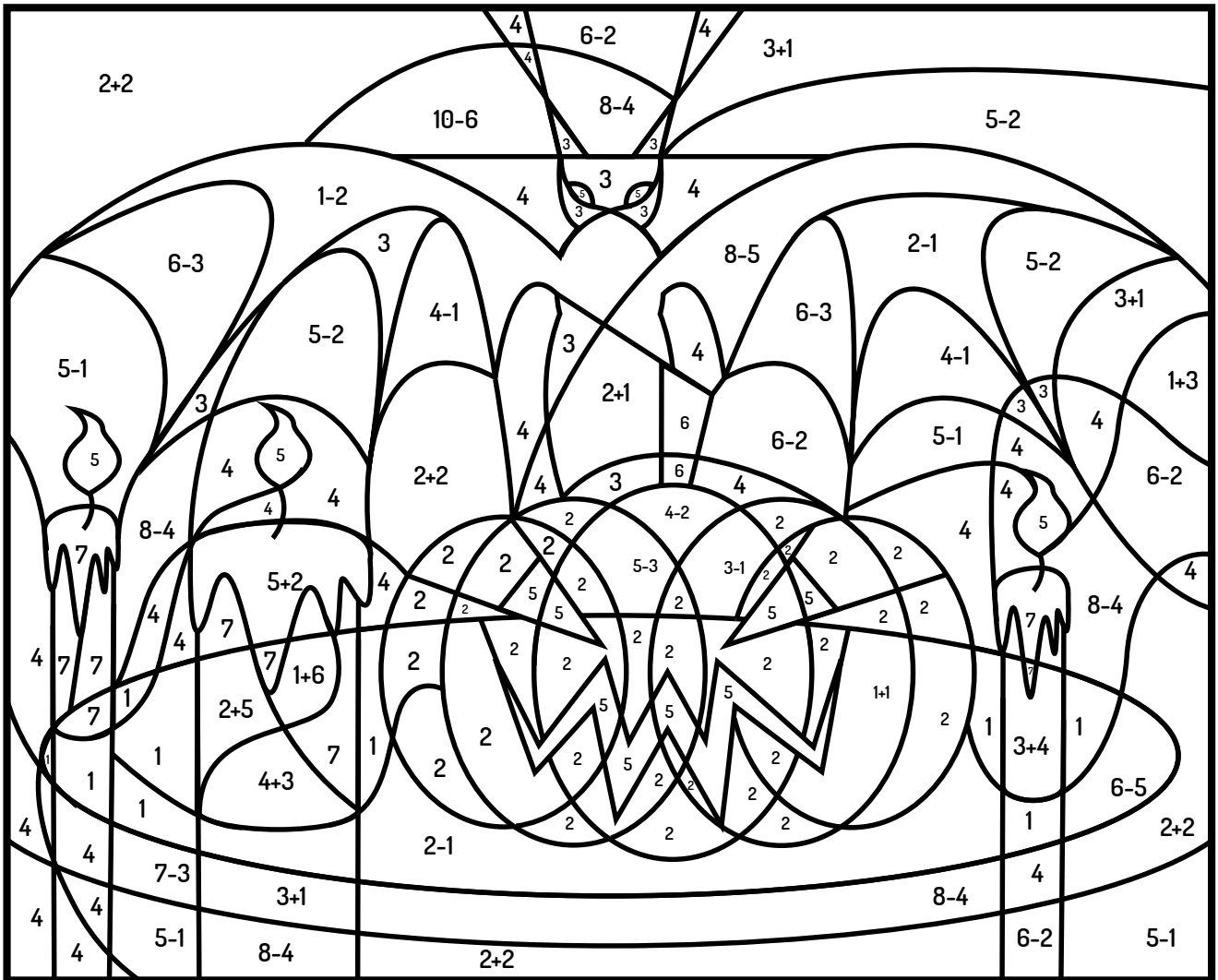


Precyzyjne kolorowanie

Co Ci będzie potrzebne:

 Flamastry

Pokoloruj poszczególne pola odpowiednim kolorem.



Ćwiczenie pamięci

Co Ci będzie potrzebne:

- ✂ Nożyczki
Korzystanie z nożyczek powinno odbywać się pod nadzorem osoby dorosłej


Stwórz grę pamięciową. Wtnij obrazki, a następnie naklej je na prostokątne kartoniki. Wyszukuj pary, po kolei odwracając karty. Możesz grać samodzielnie lub z kimś. Jeśli masz więcej zeszytów Bic Kids, możesz podnieść poziom trudności, dołączając karty o innej tematyce.





Czytanie i łączenie

Co Ci będzie potrzebne:

 1 długopis

Połącz kreską opis z odpowiednim elementem święta Halloween.



Nietoperz

Umiem latać i robię to tylko nocą.



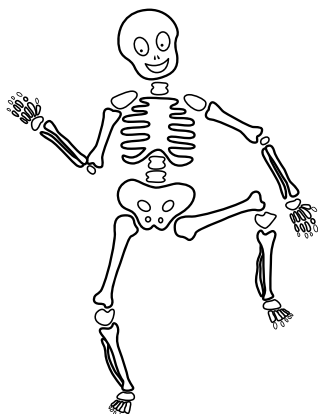
Dynia

Jestem pomarańczowa i goszczę na stołach jesienią.



Szkielet

Składam się z kości i kiedyś byłem człowiekiem.




Magiczne wywary

Przyrządzają nas czarownice i czarownicy.



Obserwacja

Co Ci będzie potrzebne:

 1 długopis

Zaznacz czerwonym krzyżykiem siedem elementów, którymi obrazek po prawej stronie różni się od obrazka po lewej.

