



Libro delle attività di





Halloween

## Cos'è Halloween?

Halloween è una festa molto famosa in Irlanda, in Scozia, in Galles e negli Stati Uniti, dove compaiono le lanterne **Jack-O'-lanterns**, create a partire dalle **zucche**.


Durante questa festa, i **bambini si mascherano** con dei costumi che fanno paura (ad esempio fantasmi, streghe, mostri, vampiri) e vanno a **suonare alle porte** per chiedere dei dolcetti agli adulti. E tu da cosa ti mascheri per Halloween?



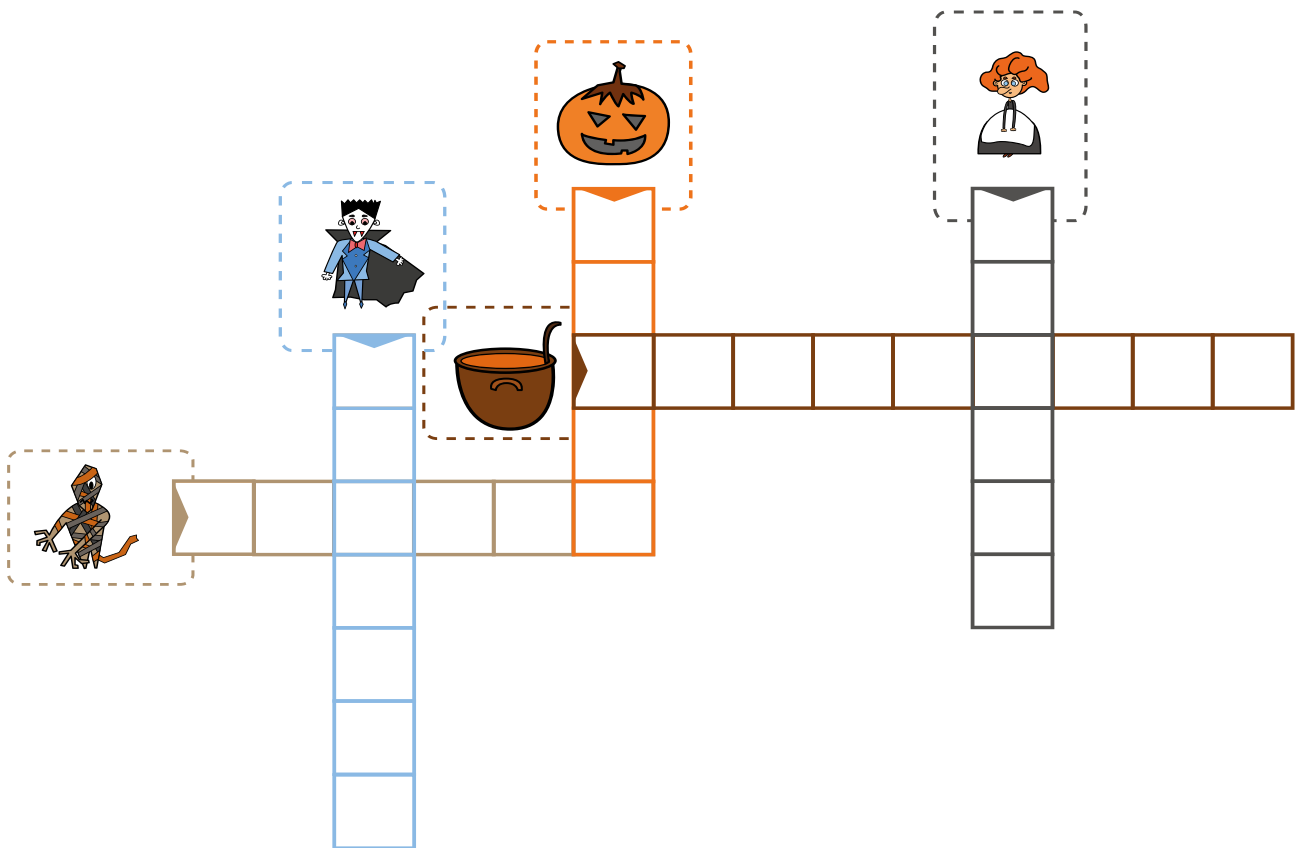


# Parole crociate

Hai bisogno di:

 1 penna

Riempi le caselle delle parole crociate con le parole del riquadro in basso.



MUMMIA



STREGA



VAMPIRO



CALDERONE




ZUCCA



# Scrivere

Hai bisogno di:

 1 penna

Completa le frasi seguenti.

La notte si vede la ..... nel cielo.

Il ..... vive sulla tela.

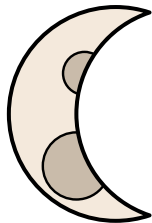
Le streghe portano un ..... in testa.

La ..... fa luce.

Le streghe preparano le pozioni in un .....




calderone



luna



candela



cappello



ragno



# Imparare a disegnare

Hai bisogno di:

-  Matita
-  Gomma
-  Matite colorate

Disegna una zucca seguendo le indicazioni.


1



2



3




4





# Contare

Hai bisogno di:

 1 penna

Risolvi i problemi seguenti.



In un maniero vivono due vampiri, uno zombie, tre streghe e cinque mummie.

**Quante persone vivono in questo maniero?**

---



Una strega vuole fare una nuova pozione. Aggiunge 2 zampe di rana, 4 ali di pipistrello e 7 code di lucertola.


**Quanti elementi contiene la pozione della strega?**


---



# Tagliare e incollare

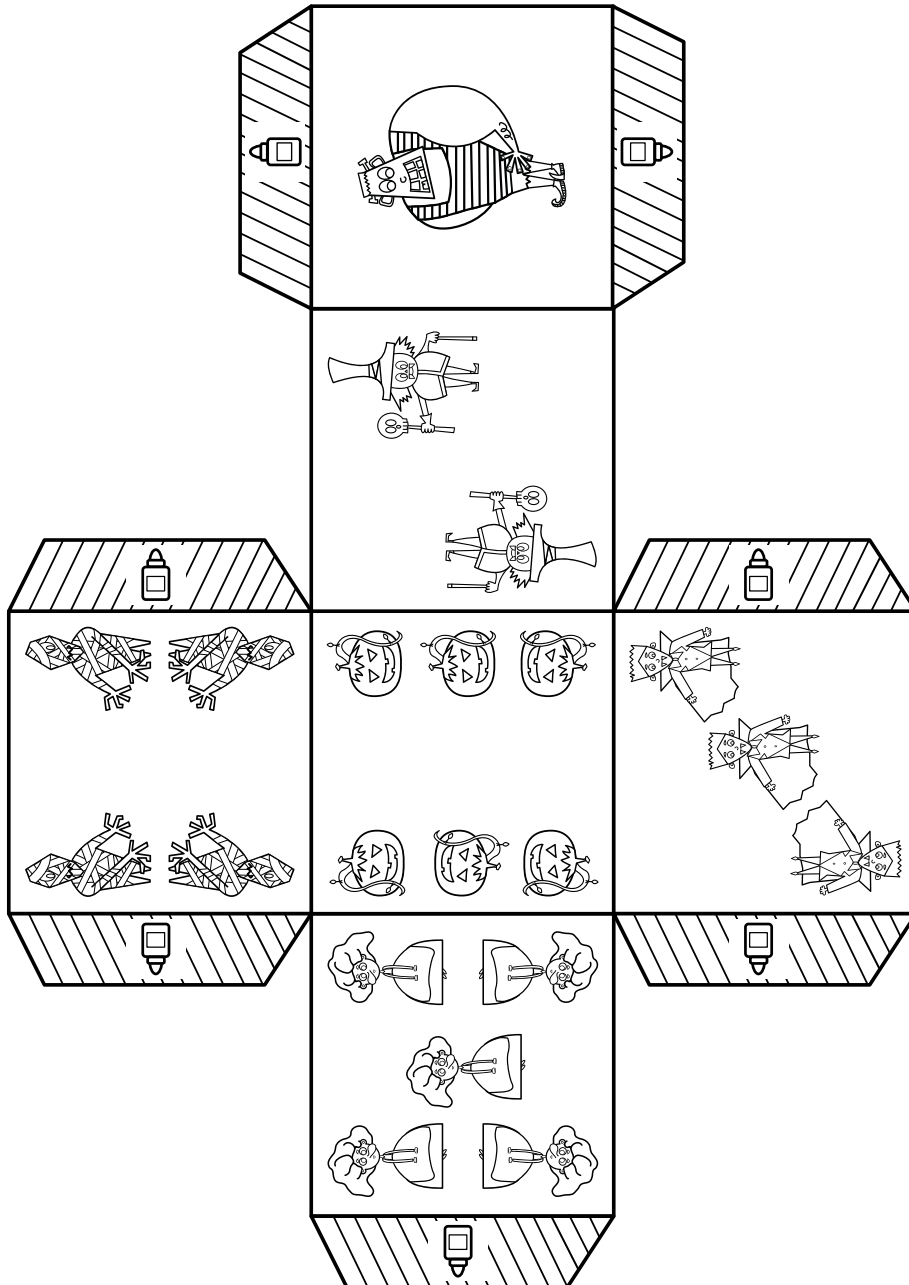
Hai bisogno di:

 1 paio di forbici  
Usa le forbici sotto la supervisione di un adulto.

 Matite colorate

 Colla

Colora gli elementi, taglia il contorno e forma un dado piegando le facce del dado e incollandole tra di loro usando le linguette.







## Hai bisogno di:

- ✂ 1 paio di forbici  
Usa le forbici sotto la supervisione di un adulto.


Crea un gioco di memoria. Taglia ognuna delle immagini, poi incollale su un pezzo di cartone. Ricrea le coppie girando le carte una a una. Puoi giocare da solo o in compagnia. Se hai già lavorato su altri universi Bic Kids, puoi anche unire le carte dei diversi universi per rendere il gioco più difficile.





## Leggere e collegare

Hai bisogno di:

 1 penna

Collega con una linea la descrizione agli elementi corrispondenti dell'universo di Halloween.



Pipistrello

Posso volare ed esco solo di notte.



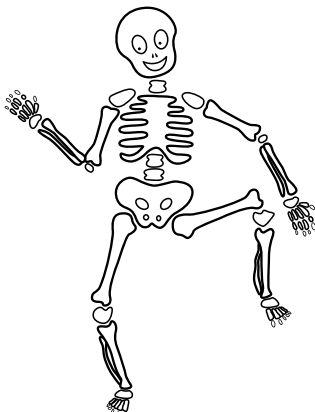
Zucca

Sono arancione e vengo mangiata in autunno.



Scheletro

Sono fatto di ossa e prima ero un essere umano vivo.




Pozioni

Veniamo preparate da streghe o stregoni.



Osservare

Hai bisogno di:

 1 penna

Traccia una crocetta rossa sulle sette differenze del disegno a destra.

