



Dieses Malbuch gehört

\_\_\_\_\_

\_\_\_\_\_

Halloween





# Halloween

## Was ist eigentlich Halloween?

Halloween ist ein Fest, das vor allem in Irland, Schottland, Wales und den USA gefeiert wird und an dem traditionell Laternen aus **Kürbissen**, sogenannte **Jack-O'-Lanterns**, aufgestellt werden.

An Halloween **verkleiden sich die Kinder** als angsteinflößende Gestalten (zum Beispiel Geister, Hexen, Monster oder Vampire) und **klingseln an den Türen** der Nachbarn, um sie um Süßigkeiten zu bitten. Und wie verkleidest du dich an Halloween?

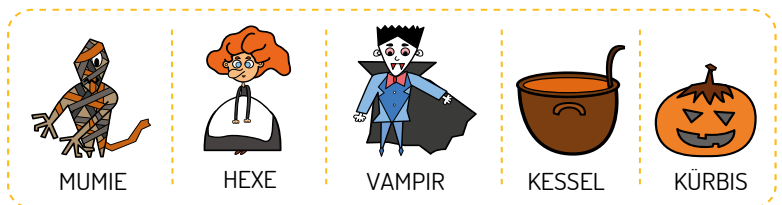
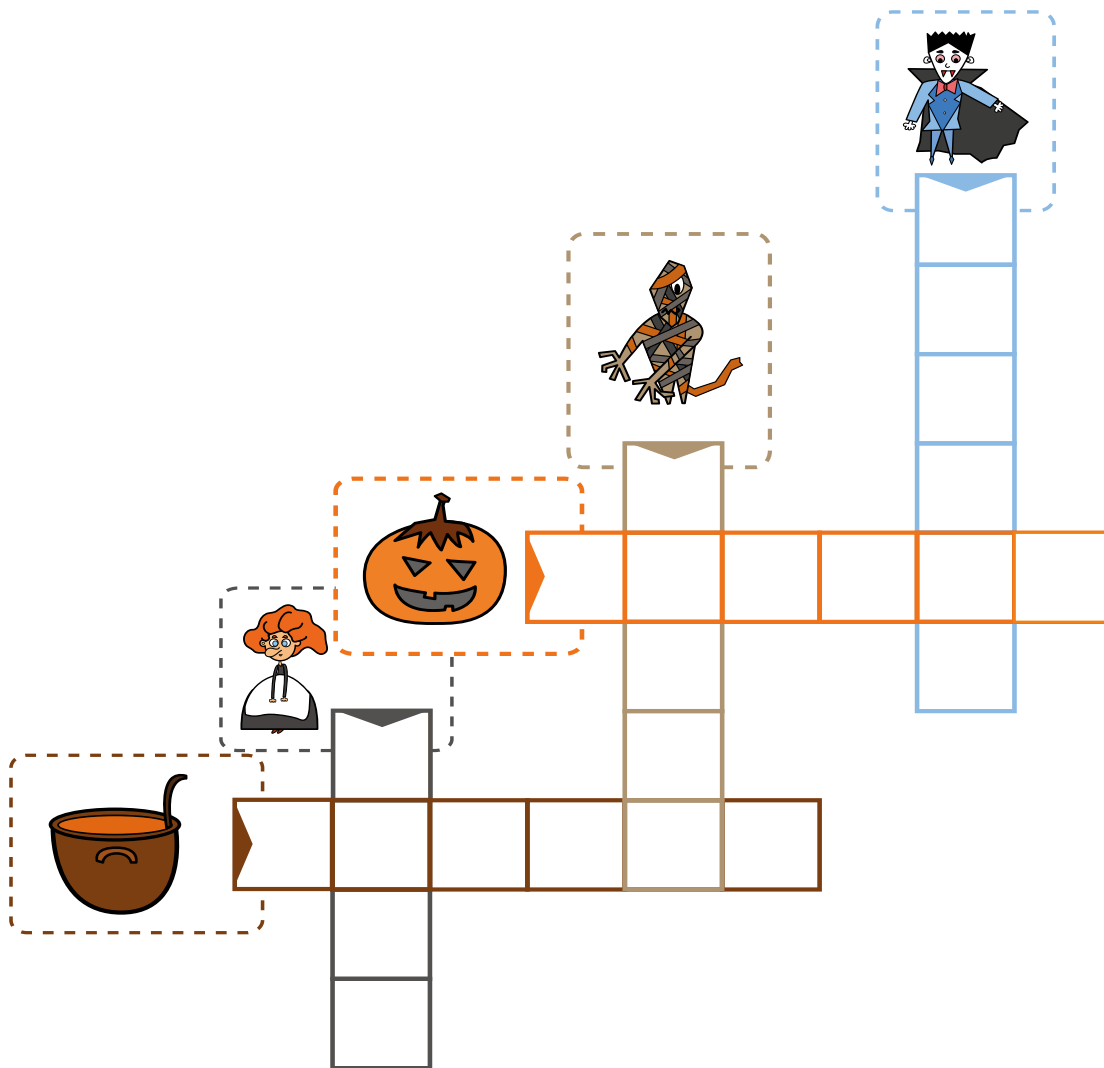


# Kreuzwörterrätsel

Du brauchst:

 1 Stift

Trage die Wörter aus dem Kasten unten auf der Seite in das Kreuzwörterrätsel ein.





# Schreiben

Du brauchst:

 1 Stift

Vervollständige die folgenden Sätze.

Nachts kann man den ..... am Himmel sehen.

Die ..... lebt auf einem Netz.


Hexen tragen einen ..... auf ihrem Kopf.

Die ..... leuchtet.

Hexen brauen ihre Zaubertränke in einem .....




Kessel



Mond



Kerze



Hut



Spinne



# Zeichnen lernen

Du brauchst:

-  Bleistift
-  Radiergummi
-  Buntstifte

Zeichne Schritt für Schritt einen Kürbis.


1



2



3



4



Du brauchst:

 1 Stift

Löse die folgenden Aufgaben.



In einem Gruselhaus leben zwei Vampire, ein Zombie, drei Hexen und fünf Mumien.

**Wie viele Personen wohnen in dem Gruselhaus?**

---



Eine Hexe möchte einen neuen Zaubertrank brauen. Sie gibt 2 Froschschenkel, 4 Fledermausflügel und 7 Eidechschwänze in den Kessel.




**Wie viele Elemente enthält der Zaubertrank?**

---

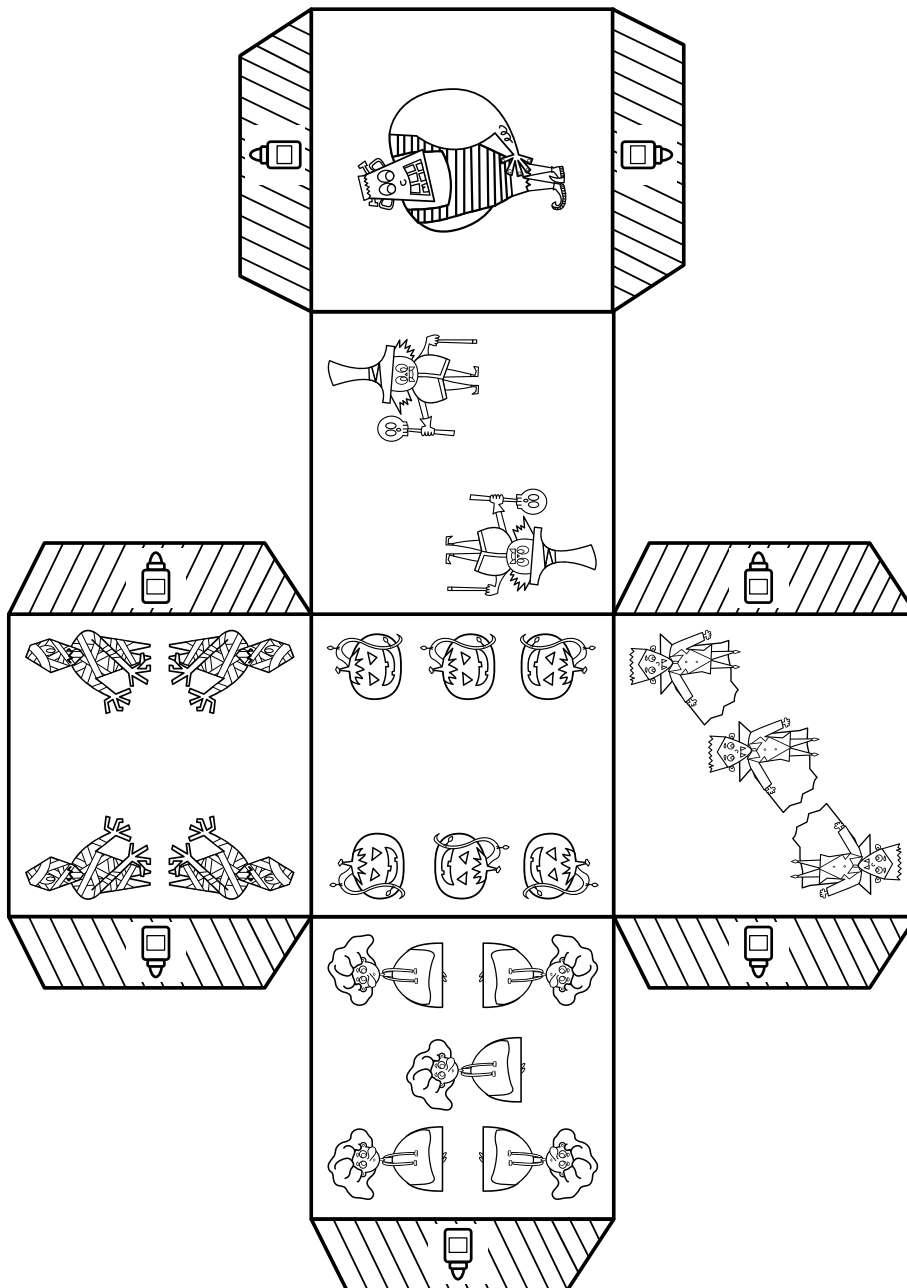


# Schneiden und kleben

## Du brauchst:

-  1 Schere  
Benutze die Schere nur, wenn ein Erwachsener dabei ist.
-  Buntstifte
-  Klebstoff

Male die Vorlage bunt an, schneide sie aus und falte daraus einen Würfel. Klebe die Seiten des Würfels mithilfe der Laschen zusammen.







## Du brauchst:

- ✂ 1 Schere  
Benutze die Schere nur, wenn ein Erwachsener dabei ist.

Bastle dir dein eigenes Memoryspiel. Schneide dazu die einzelnen Bilder aus und klebe sie auf ein Stück Pappe. Lege die Karten mit dem Bild nach unten aus und decke sie nach und nach auf, um Paare zu finden. Du kannst das Spiel allein oder mit anderen zusammen spielen. Wenn du bereits Memorykarten aus einem anderen Malbuch von Bic Kids hast, kannst du die Karten auch kombinieren, um das Spiel etwas schwerer zu machen.





# Lesen und zuordnen

Du brauchst:

 1 Stift

Ziehe eine Linie zwischen dem Objekt aus der Halloween-Welt auf der linken Seite und der dazu passenden Beschreibung auf der rechten Seite.



Fledermaus

Ich kann fliegen und komme nur nachts raus.



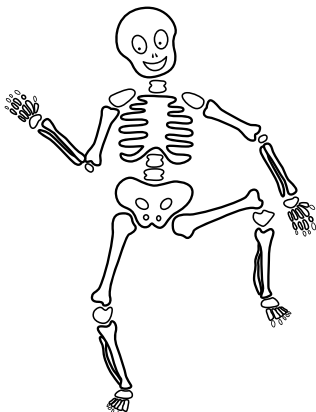
Kürbis

Ich bin orangefarben und werden gerne im Herbst gegessen.



Skelett

Ich bestehe aus Knochen und war einmal ein Mensch.



Zaubertränke

Wir werden von Hexen und Magiern hergestellt.



## Unterschiede erkennen

Du brauchst:

 1 Stift

Markiere die sieben Unterschiede zwischen dem rechten und dem linken Bild mit einem roten Kreuz.

