




Min övningsbok

Blank writing area with dashed lines for practice.

Djuren på bondgården






Djuren på bondgården

Vad är bondgårdsdjur?


Alla djur som vi kommer att prata om i den här övningsboken kan man träffa på en bondgård. En bondgård är en plats där en **bonde** bor och arbetar. Bondens jobb är att **ta hand om sina växter och djur**. Därför bor där många djur, till exempel hundar, katter, hästar, kor, får, hönor, gäss, grisar, kaniner, ankor... och många andra. Förutom bostadshuset så finns det speciella byggnader för djuren, som till exempel **stallet, ladugården, fårhuset, svinstian, hönshuset, kaninhuset...** (det kan vara roligt att gissa vilket djur som bor i vilken byggnad).



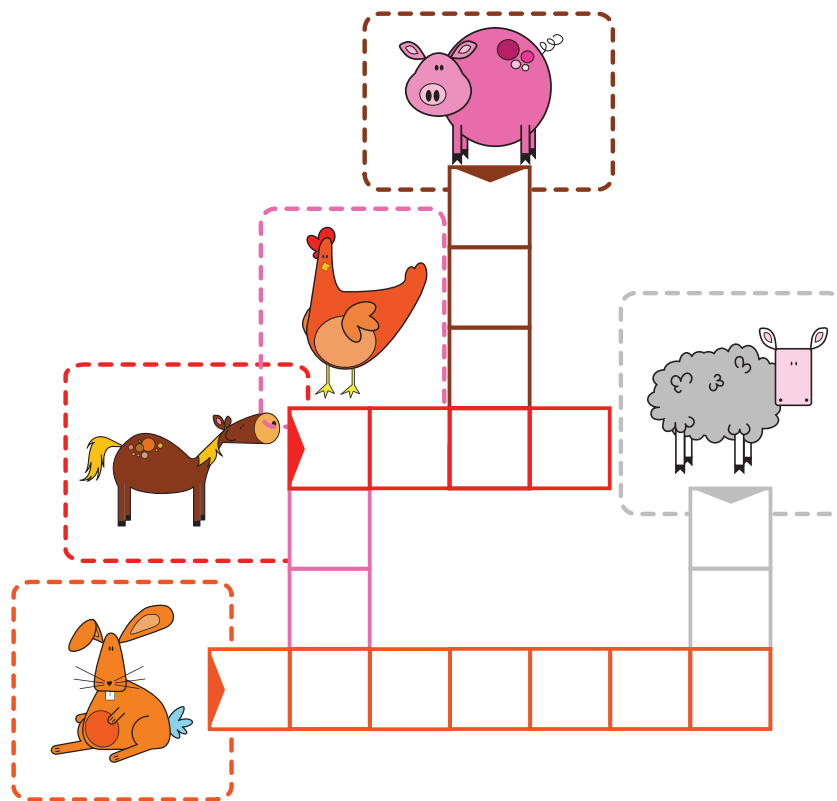


Känn igen bokstäverna,
skriv av, skriv ned dom.

Du behöver:

 1 penna

Fyll i korsordets rutor med orden i rutan längst ner.



HÖNA




GRIS



HÄST



KANINER






FÅR




Lär dig färgerna och måla

Du behöver:

-  Akvarellpennor
-  Pensel
-  Vatten

Måla dit grisens fläckar. Gör rosa prickar på dess kropp. Du kan också rita dit halmen genom att göra gula streck.





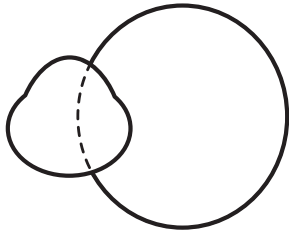
Lär dig att rita

Du behöver:


-  Blyertspenna
-  Suddgummi
-  Färgpennor

Rita en gris genom att följa stegen.


1




2



3




4









Du behöver:


1 penna

Skriv på linjerna hur många bondgårdsdjur det är i varje ruta och ringa in rutan med flest.














1





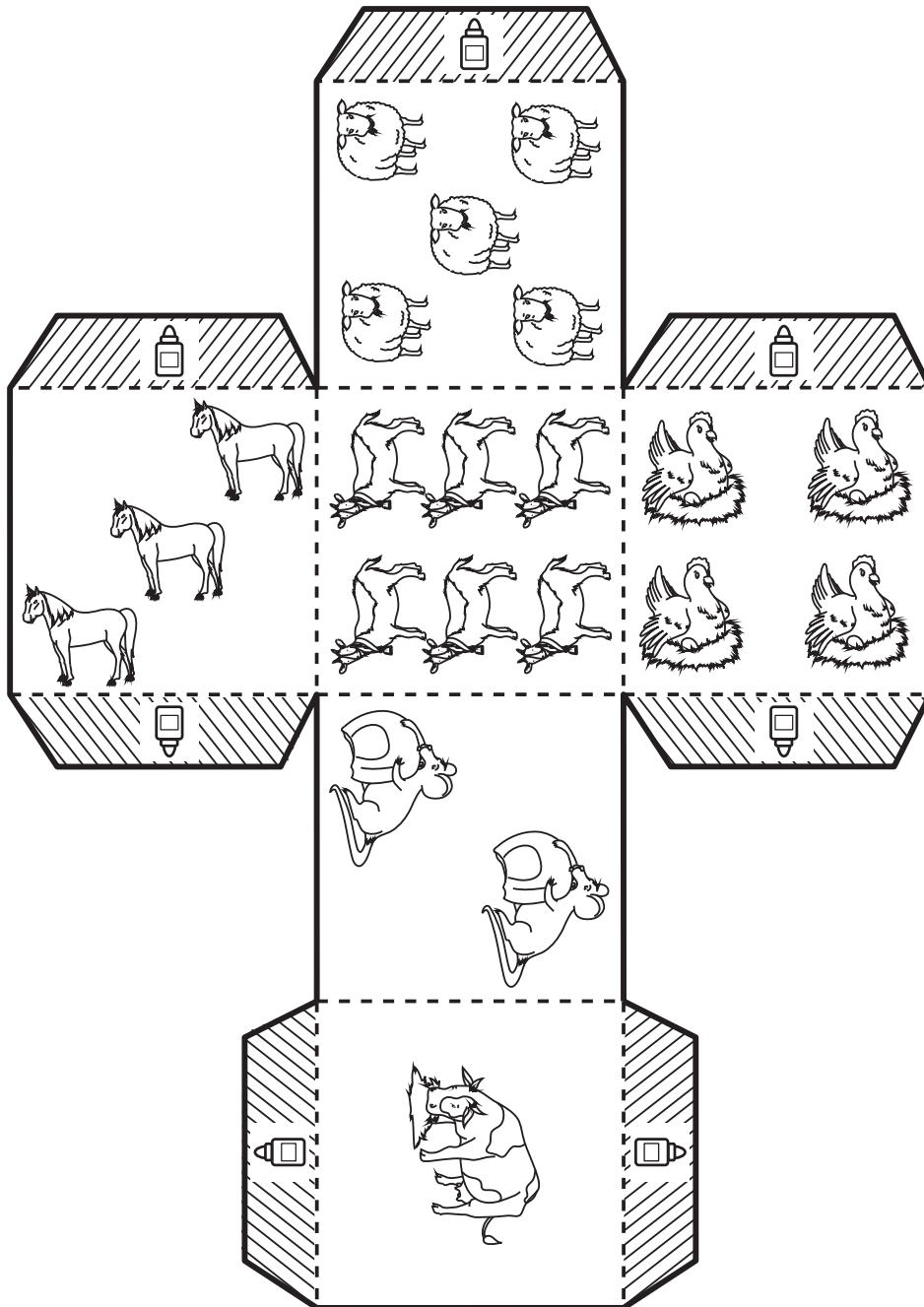


Klipp och klistra

Du behöver:

- ✂ 1 sax
- ✎ Färgpennor
- 🖍 Lim

Färglägg de olika bondgårdsdjuren, klipp ut mallen och forma den till en tärning genom att vika tärningens sidor och limma ihop dem i flikarna.





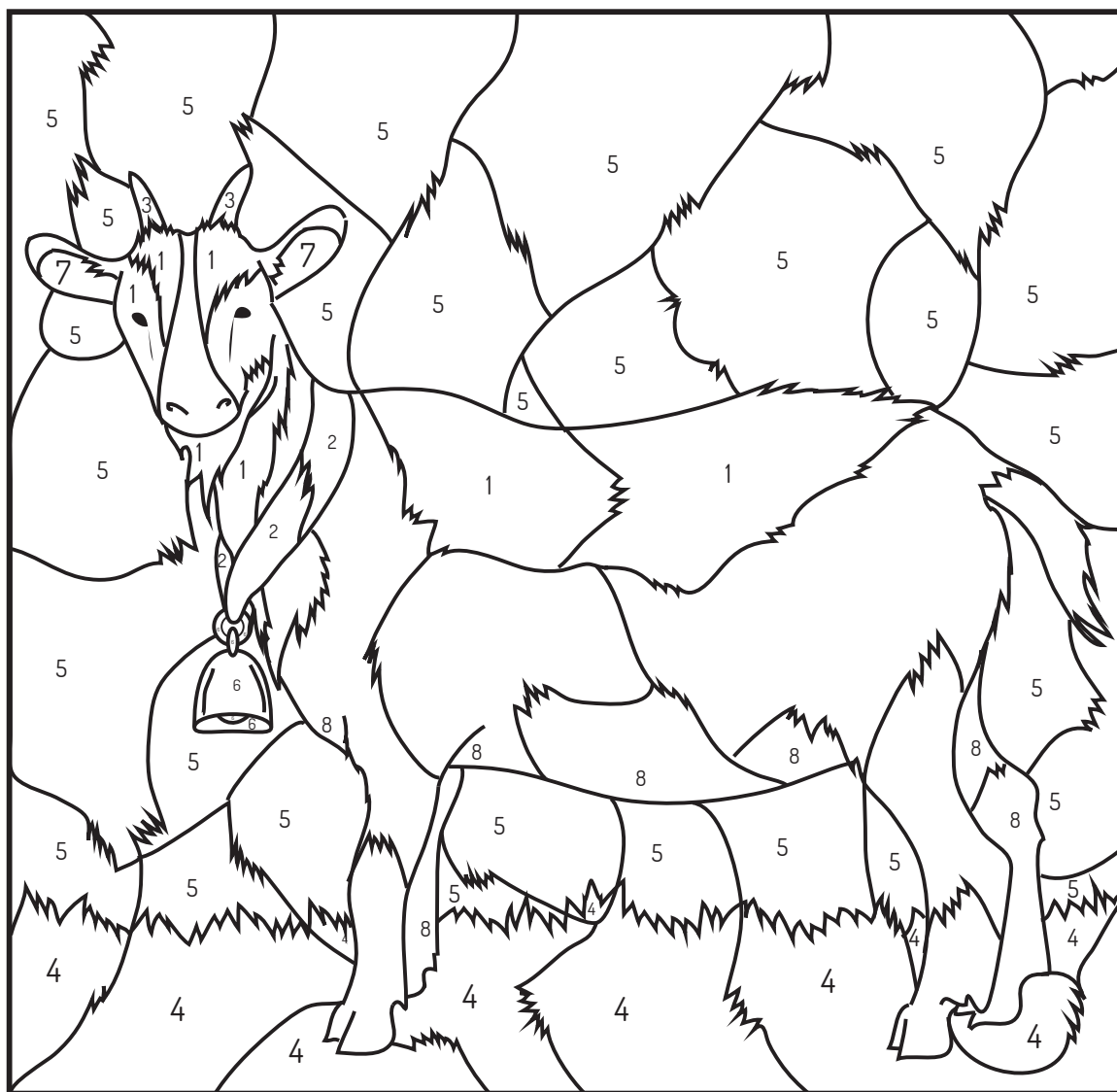
Färglägg innanför linjerna

Du behöver:



Tuschpennor

Färglägg varje ruta med rätt färg.




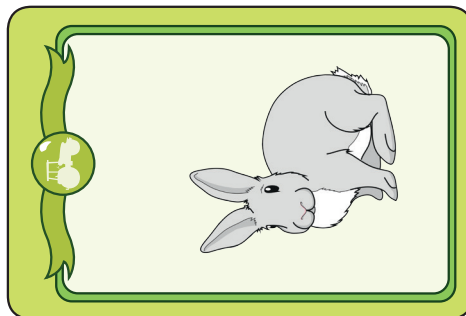
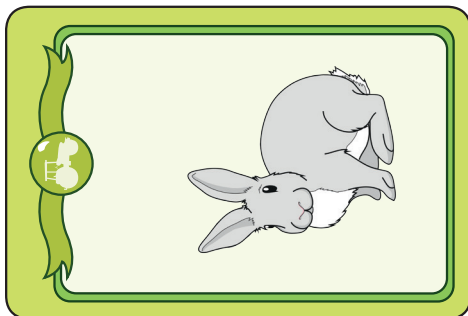






Öva minnet

Du behöver:

✂ 1 sax


Gör ett minnesspel. Klipp ut bilderna och klistra fast dom på varsin fyrkantig kartongbit. Hitta paren genom att vända upp korten ett efter ett. Du kan leka själv eller med dina vänner. Om du redan har jobbat med andra Bic Kids-världar så kan du samla korten från dom olika världarna för att göra leken svårare.








Kombinera

Du behöver:

 1 penna

Dra en linje mellan beskrivningen och djuret som passar in på den.



Får

Jag har vit ull över hela kroppen, förutom på benen och huvudet.

Kanin

Jag har stora öron och en liten svans.

Häst

Jag har man och en lång svans.


Mus

Jag har en lång svans, små tänder och jag äter ost.



Upptäcka

Du behöver:

 1 penna

Finn sex fel på hönan till höger och kryssa över dem med ett rött kryss.

