




Caiet de activități

Blank writing area with dashed lines for text entry.

Animalele de la fermă






Animalele de la fermă

Ce sunt animalele de la fermă?

Toate animalele despre care vom vorbi în acest caiet de activități pot fi întâlnite la fermă. O fermă este un loc în care trăiește și muncește un **fermier** sau o **fermieră**. Sarcina fermierului sau a fermierei este să se **ocupe de plantele** și de **animalele sale**. De aceea, într-o fermă **putem găsi multe animale** cum ar fi câini, pisici, cai, vaci, oi, găini, găște, porci, iepuri, rațe...și multe altele.

Pe lângă construcțiile rezidențiale, o fermă este formată și din construcții specializate pentru animale, precum **grajdul, staulul, cocina, cotețul, cușca**... (te poți distra ghicind animalul care corespunde fiecăreia dintre aceste construcții).



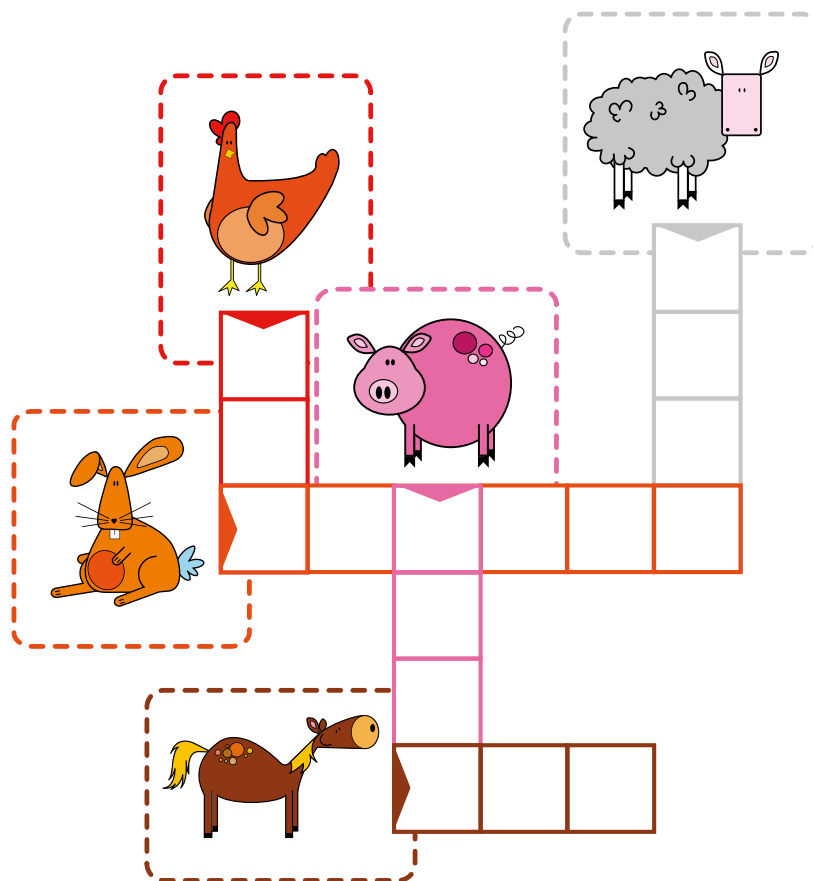


Să identificăm literele,
să le reproducem
și să le scriem

Ai nevoie de:

 1Pix

Completează casele de cuvinte încrucișate cu cuvintele încadrate mai jos.



PUI




PORC



CAL



IEPURE






OAIE




*Să învățăm culorile
și să pictăm*

Ai nevoie de:

-  Creioane acuarelă
-  Pensulă
-  Apă




Pictează câteva pete pe acest porc desenându-i puncte roz pe corp. Îi poți de asemenea picta fân trasând niște linii galbene.





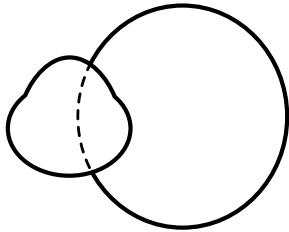
*Să învățăm
să desenăm*

Ai nevoie de:


-  Creion
-  Gumă
-  Creioane colorate

Desenează un porc urmând pașii de mai jos.


1




2



3



4








Să învățăm să numărăm

Ai nevoie de:

 1 Pix

Scrie numărul de animale de la fermă din fiecare imagine pe fiecare linie și încercuiește imaginea care conține numărul cel mai mare.



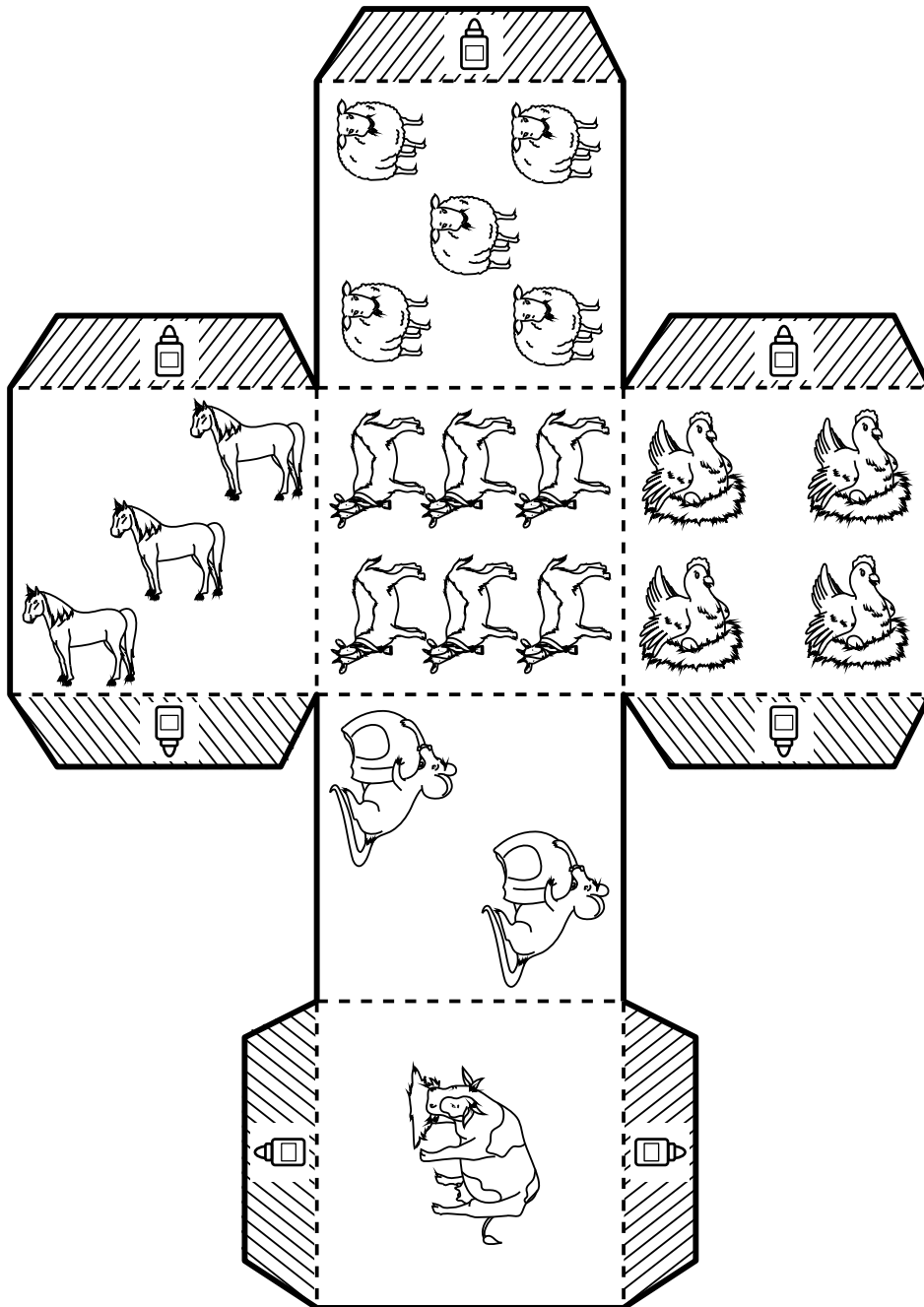


Să învățăm să decupăm și să lipim

Ai nevoie de:

- ✂ 1 Foarfecă
- ✎ Creioane colorate
- 🖍 Lipici

Colorează diversele animale de la fermă, decupează șablonul și formează un zar, îndoindu-i laturile, și apoi lipește-le cu ajutorul aripilor de prindere.






Să colorăm fără
să depășim

Ai nevoie de:



Colorează fiecare casetă folosind culoarea potrivită.






Să ne antrenăm memoria

Ai nevoie de:

✂ 1 Foarfecă

Creează un joc de memorie. Decupează fiecare dintre imagini și apoi lipește-le pe un pătrat din carton. Caută perechile întorcând cartonașele unul câte unul. Te poți juca singur sau cu mai mulți copii. Dacă te-ai jucat deja și în alte universuri Bic Kids, poți de asemenea strânge cartonașe din diverse universuri pentru a face jocul mai dificil.




Să asociem

Ai nevoie de:

 1 Pix

Unește cu o linie descrierea și animalul căreia îi corespunde aceasta.



Oaie

Am lână albă pe tot corpul, mai puțin pe picioare și pe cap.

Iepure

Am urechi mari și coadă scurtă.

Cal

Am coamă și coadă lungă.

Șoricel

Am coadă lungă, dinți mici și mănânc cașcaval.



Să observăm

Ai nevoie de:

 1Pix

Trasează un x roșu pe fiecare dintre cele șase diferențe de pe găina din dreapta.

