




Cuaderno de actividades de

Animales de la granja






Animales de la granja

¿Qué son los animales de la granja?

Todos los animales de los que vamos a hablar en este cuaderno de actividades pueden estar en una granja. Una granja es un sitio donde viven y trabajan el **granjero** o la **granjera**. El trabajo de los granjeros consiste **cuidar sus plantas y animales**. Por eso, en la granja podemos encontrar **muchos animales**: perros, gatos, caballos, vacas, ovejas, pollos, ocas, cerdos, patos, conejos, ¡y muchos más!


Además de los edificios donde viven las personas, en la granja hay otras instalaciones destinadas a los animales, como **las cuadras, los establos, el corral, la pocilga, el gallinero, la conejera...**(puedes jugar a adivinar a qué animal corresponde cada uno de esos sitios).




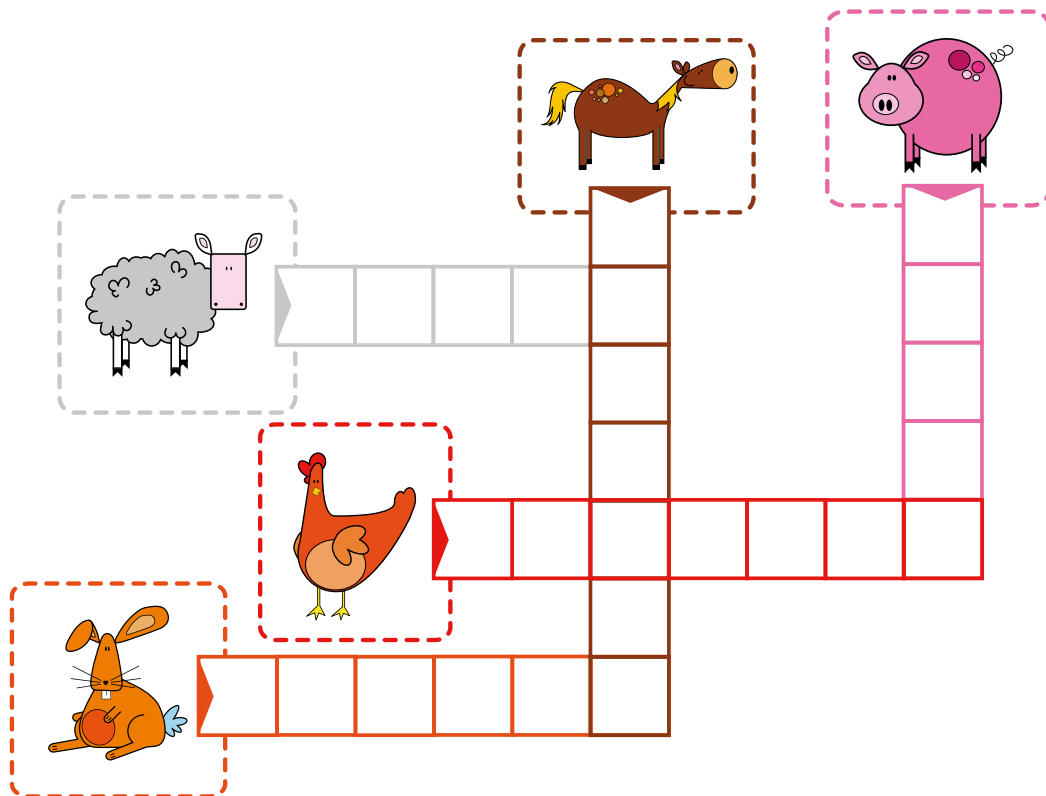


Identifica las letras, cópialas y escríbelas

Qué necesitas:

 1 bolígrafo




Llena los recuadros del crucigrama con las palabras del recuadro que hay debajo.







Aprrende los colores y colorea

Qué necesitas:

-  Lápices acuarelables
-  Pincel
-  Agua




Pinta las manchas de este cerdito haciendo puntos rosados en el cuerpo. También puedes pintar la paja haciendo unos trazos amarillos.





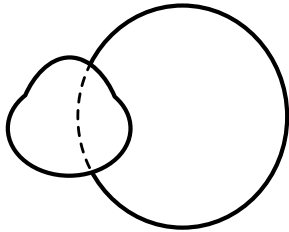
Aprrende a dibujar

Qué necesitas:


-  Lápiz
-  Borrador
-  Lápices de colores

Dibuja un cerdito siguiendo los pasos.


1




2




3








4



Qué necesitas:

 1 bolígrafo




Escribe sobre la línea el número de animales de granja que hay en cada sector y haz un círculo para rodear el sector que contiene más animales.



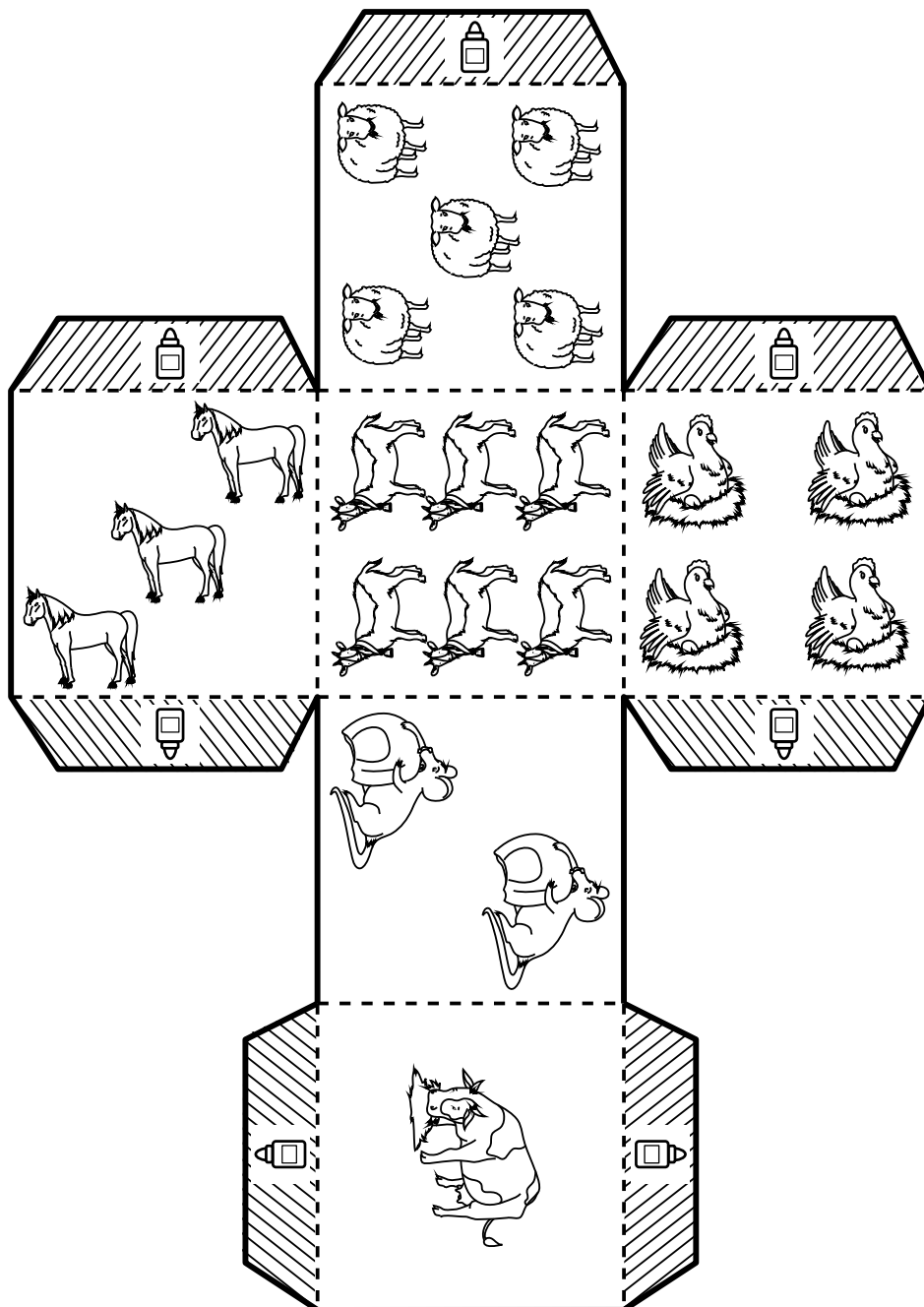


Recorta y pega

Qué necesitas:

-  Tijeras
-  Lápices de colores
-  Pegamento


Colorea los animales de la granja, recorta la figura y forma un dado, plegando las caras del dado y pegando las lengüetas.






Colorea sin salirte

Qué necesitas:

 Rotuladores

Colorea cada casilla del color que corresponda.






Entrena tu memoria


Qué necesitas:

✂ Tijeras


Fabrica un juego para la memoria. Recorta todas las figuras y pégalas en piezas de cartulina. Después, encuentra las parejas girando las cartas de una en una. Puedes jugar solo o con tus amigos. Si ya has trabajado con otros temas de BIC(R) Kids, puedes juntar las cartas de distintos temas para hacer que el juego sea más difícil.



Qué necesitas:

 1 bolígrafo

Une con una línea la descripción con el animal que corresponda.



Oveja

Tengo lana blanca por todo el cuerpo, salvo en las patas y la cabeza.



Conejo

Tengo orejas grandes y un rabo pequeño.



Caballo

Tengo crines y una larga cola.




Ratón

Tengo una cola larga, dientes diminutos y me encanta el queso.



Observa

Qué necesitas:

 1 bolígrafo

Marca con una cruz roja las seis diferencias entre las gallinas.

