





Dieses Mitmachbuch gehört

Bauernhoftiere



Was sind eigentlich Bauernhoftiere?

Alle Tiere, die in diesem Mitmachbuch vorkommen, könnt ihr auf Bauernhöfen finden. Bauernhöfe sind Orte, an denen **Bauern** oder **Bäuerinnen** leben und arbeiten. Die Arbeit von Bauern und Bäuerinnen ist es, sich um ihre **Pflanzen** und **Tiere zu kümmern**. Deshalb **findet man auf Bauernhöfen viele unterschiedliche Tiere** wie Hunde, Katzen, Pferde, Kühe, Schafe, Hühner, Gänse, Schweine, Kaninchen, Enten und viele viele andere. Neben den Wohngebäuden gibt es auf Bauernhöfen auch spezielle Gebäude für die Tiere wie **Pferdeställe, Kuhställe, Schafställe, Schweineställe, Hühnerställe, Kaninchenställe ...**



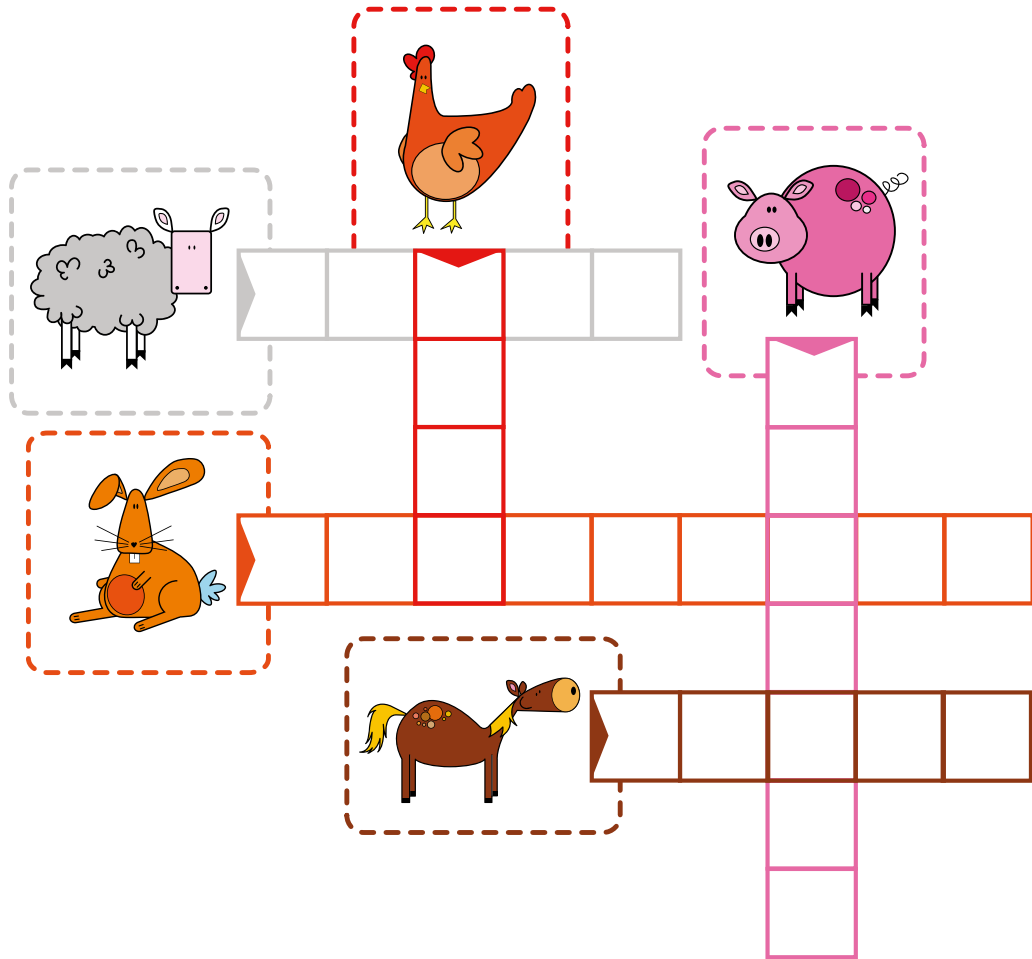


Buchstaben erkennen, abmalen und selber schreiben

Du brauchst:

 1 Stift




Trage die Wörter aus dem Kasten unten auf der Seite in das Kreuzworträtsel ein.







Farben lernen und malen

Du brauchst:

-  Aquarell-Buntstifte
-  Pinsel
-  Wasser

Male ein paar rosafarbene Punkte auf den Körper des Schweins. Du kannst auch noch gelbe Striche als Strohhalme unter das Schwein malen.





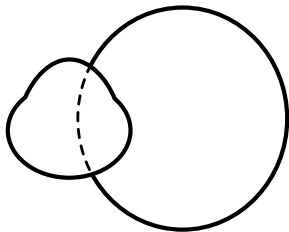
Zeichnen lernen

Du brauchst:


-  Bleistift
-  Radiergummi
-  Buntstifte

Zeichne Schritt für Schritt ein Schwein.


1




2



3








4



Du brauchst:

1 Stift

Schreibe auf jede Linie die Anzahl der Bauernhoftiere und ziehe einen Kreis um das Feld, in dem die meisten Tiere sind.

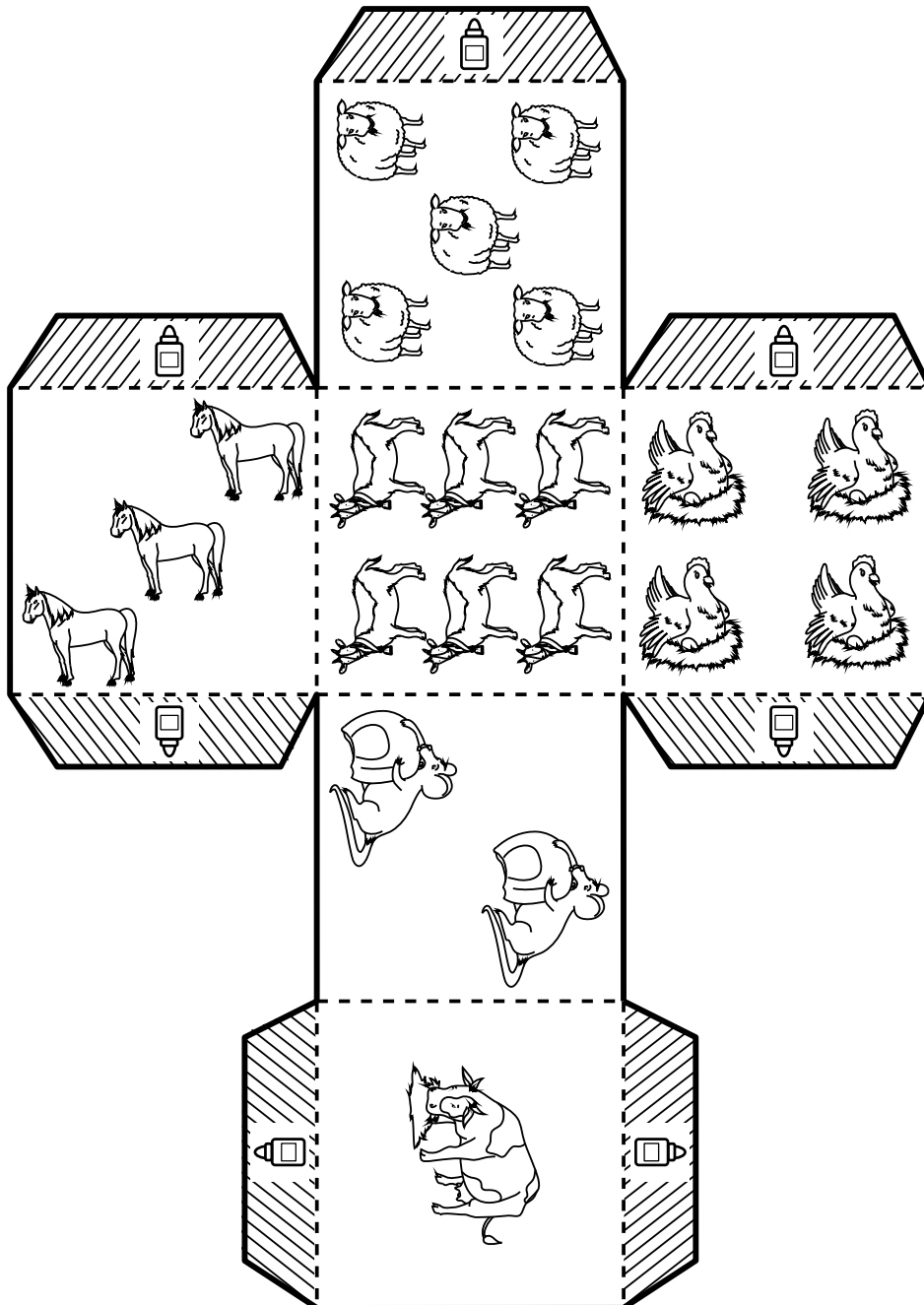


Schneiden und kleben

Du brauchst:

-  1 Schere
-  Buntstifte
-  Klebstoff

Male die verschiedenen Bauernhoftiere bunt an, schneide die Vorlage aus und falte daraus einen Würfel. Klebe die Seiten des Würfels mithilfe der Laschen zusammen.






Ausmalen ohne Übermalen

Du brauchst:



Fasermaler

Male jedes Feld mit der richtigen Farbe aus.




Das Gedächtnis trainieren

Du brauchst:

✂ 1 Schere

Bastle dir dein eigenes Memoryspiel. Schneide dazu die einzelnen Bilder aus und klebe sie auf ein Stück Pappe. Lege die Karten mit dem Bild nach unten aus und decke sie nach und nach auf, um Paare zu finden. Du kannst das Spiel allein oder mit anderen zusammen spielen. Wenn du bereits Memorykarten aus einem anderen Universum von Bic Kids hast, kannst du die Karten auch kombinieren, um das Spiel etwas schwerer zu machen.



Du brauchst:

 1 Stift

Ziehe eine Linie zwischen dem Tier auf der linken Seite und der dazu passenden Beschreibung auf der rechten Seite.



Schaf

Ich habe weiße Wolle am ganzen Körper – außer an meinen Pfoten und meinem Kopf.

Kaninchen

Ich habe lange Ohren und einen Stummelschwanz.

Pferd

Ich habe eine Mähne und einen langen Schwanz.

Maus

Ich habe einen langen Schwanz, kleine Zähnen und esse gerne Käse.



Unterschiede erkennen

Du brauchst:

 1 Stift

Markiere die sechs Unterschiede zwischen dem linken und dem rechten Huhn mit einem roten Kreuz.

