




Tehtävävihko

Maatilan eläimet






Maatilan eläimet

Mitä ovat maatilan eläimet?

Kaikkia eläimiä, joista puhutaan tässä tehtävävihkossa, voidaan nähdä maataloilla. Maatila on paikka, jossa **isäntä tai emäntä** asuu ja työskentelee. Isännän tai emännän työnä on **huolehtia kasveistaan ja eläimistään**. Tästä syystä maataloilla **on paljon eläimiä** kuten koiria, kissoja, hevosia, lehmiä, lampaita, kanoja, hanhia, sikoja, kaneja, kalkkunoita... ja vielä paljon muita.

Asuinrakennusten lisäksi maatilalla on eläimille tarkoitettuja erikoisrakennuksia kuten **navetta, talli, lampola, sikala, kanala, kaninkolo**... (voit yrittää arvata, mikä eläin kuuluu mihinkin rakennukseen).



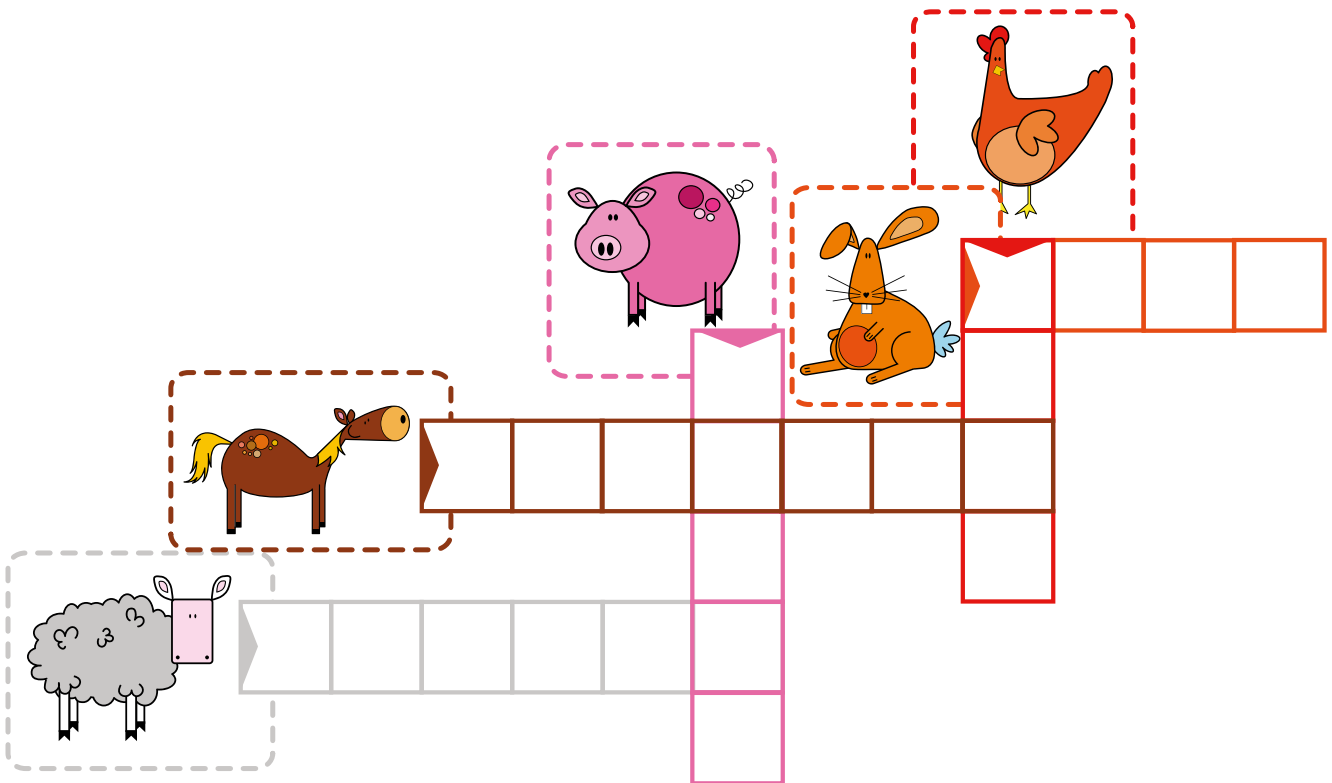


Tunnista kirjaimet,
kopioi ne, kirjoita ne

Tarvitset:

 1 kynä

Täytä ristisanan ruudut alla olevissa ruuduissa olevilla sanoilla.



KANA




POSSU



HEVONEN



KANI



LAMMAS





Opi vÄrit ja maalaamaan

Tarvitset:

-  VesivÄrikynÄt
-  Sivellin
-  Vettä




Maalaa sian tÄplät tekemällä vaaleanpunaisia pisteitÄ sen kehoon. Voit myös maalata sille olkia tekemällä keltaisia viivoja.





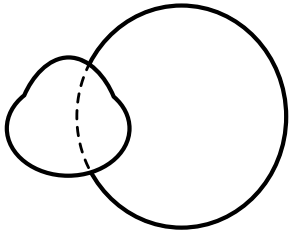
Opi piirtämään

Tarvitset:


-  Lyijykynä
-  Pyyhekumi
-  Värikynät

Piirrä sika seuraavissa vaiheissa.


1




2




3








4



Tarvitset:

 1 kynä

Merkitse maatilan eläinten määrä kullekin viivalle ja ympyröi ruutu, jossa niitä on eniten.



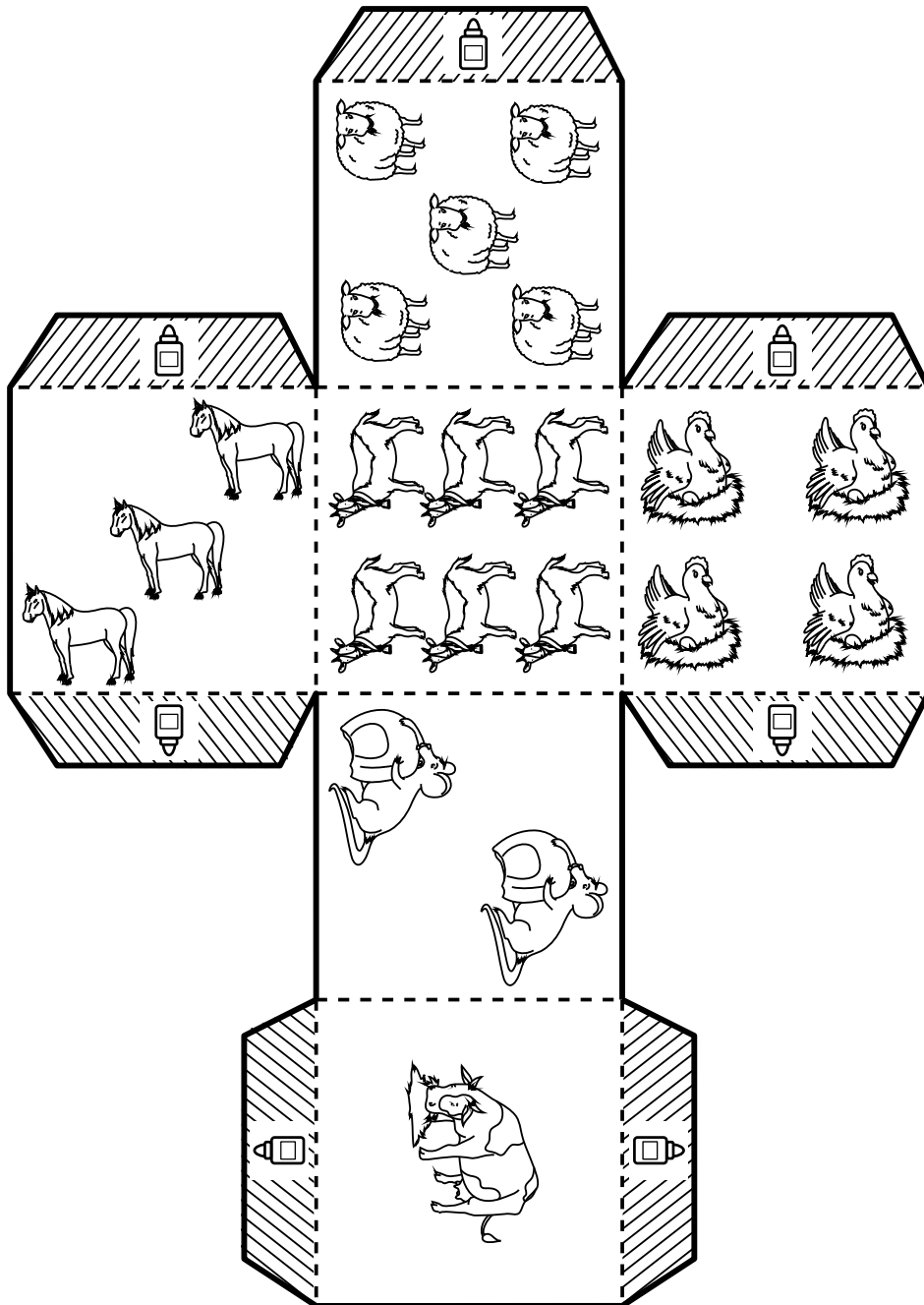


Leikkaa ja liimaa

Tarvitset:

-  Sakset
-  Värikynät
-  Liimaa


Väritä maatilan eri eläimet, leikkaa kuvio irti ja tee siitä kuutio taittamalla sivut ja liimaamalla ne yhteen kielekkeistä.





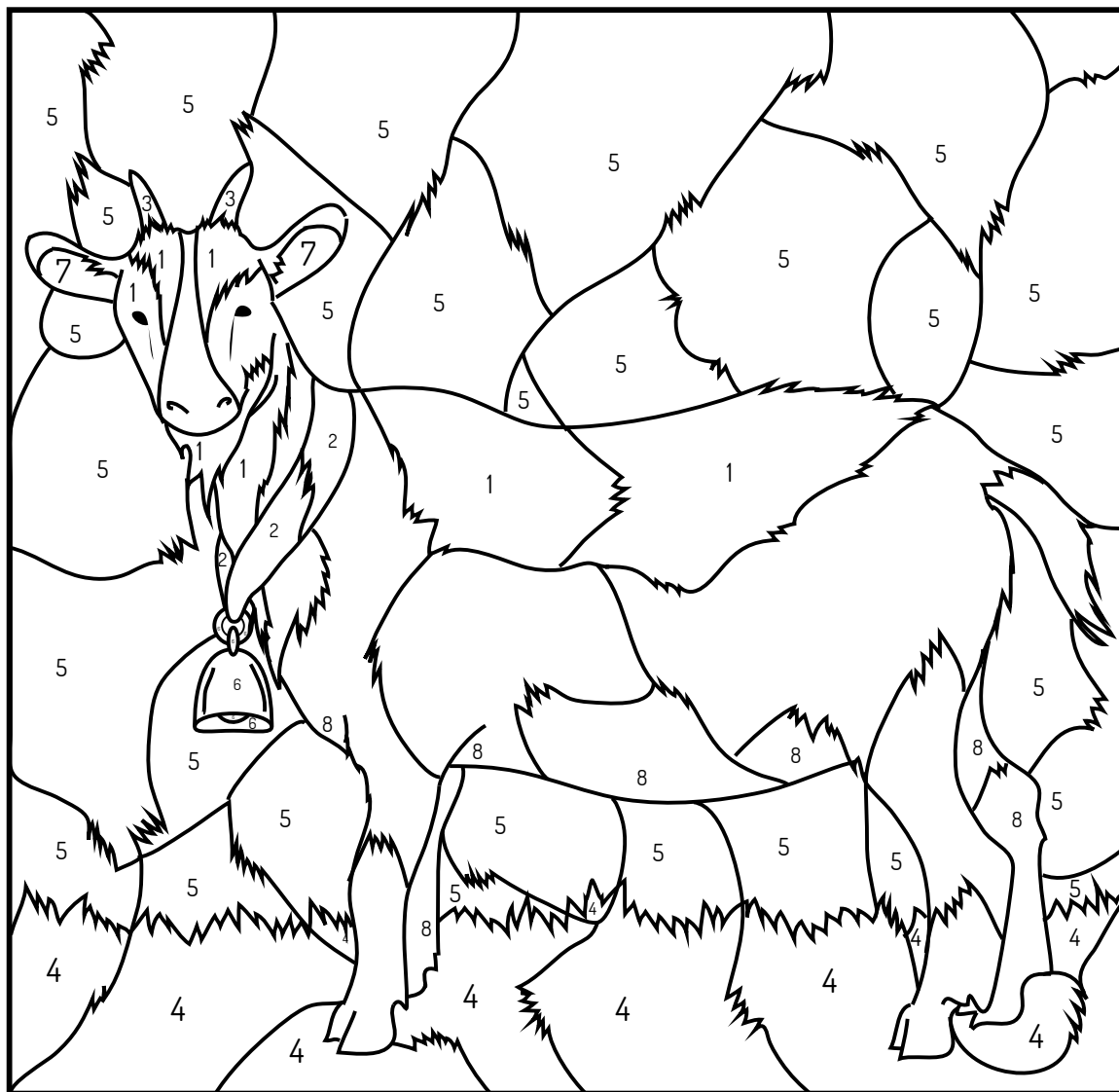
Väritä rajojen sisältä

Tarvitset:



Tussit


Väritä jokainen ruutu oikealla värillä.



Tarvitset:

✂ Sakset


Tee muistipeli. Leikkaa jokainen kuva irti ja liimaa sitten pahvipalalle. Etsi parit kääntämällä kortteja yksi kerrallaan. Voit pelata yksin tai yhdessä muiden kanssa. Jos olet jo työskennellyt muiden Bic Kids -aiheiden kanssa, voit myös yhdistellä eri aiheiden kortteja pelin vaikeuttamiseksi.






Yhdistä

Tarvitset:

 1 kynä

Yhdistä kuvaus ja sitä vastaava eläin viivalla.



Lammas

Minulla on valkoista villaa muualla paitsi sorkissa ja päässä.



Kani

Minulla on suuret korvat ja pieni häntä.



Hevonen

Minulla on harja ja pitkä häntä.



Hiiri

Minulla on pitkä häntä ja pienet hampaat ja syön juustoa.



Huomaa

Tarvitset:

 1 kynä

Merkitse punaisella rastilla kuusi ero oikeanpuoleisessa kanassa.

