





Τετράδιο δραστηριότητας σου/της

Τα ζώα της φάρμας






# Τα ζώα της φάρμας

## Τι είναι τα ζώα της φάρμας;

Όλα τα ζώα για τα οποία θα μιλήσουμε σε αυτό το τετράδιο δραστηριότητας τα συναντάμε στις φάρμες. Η φάρμα είναι ένα μέρος στο οποίο ένας **αγρότης** ή μία **αγρότισσα** ζει και εργάζεται. Δουλειά του αγρότη ή της αγρότισσας είναι να **ασχολείται με τα φυτά** και με τα **ζώα**. Για αυτόν τον λόγο σε μία φάρμα **μπορούμε να βρούμε πολλά ζώα** όπως σκύλους, γάτες, άλογα, αγελάδες, πρόβατα, κότες, χήνες, γουρούνια, κουνέλια, πάπιες...και πολλά άλλα.

Εκτός από τα κτίσματα κατοικίας, μια φάρμα αποτελείται και από ειδικά κτίσματα για τα ζώα, όπως **το ιπποστάσιο, ο στάβλος, η στάνη, το χοιροστάσιο, το κοτέτσι, ο κονικλοκλωβός**...(μπορείς να διασκεδάσεις μαντεύοντας σε ποιο ζώο αντιστοιχεί το καθένα από αυτά τα κτίσματα).












# Μάθε τα χρώματα και ζωγράφισε

## Χρειάζεσαι:

-  Ξυλομπογιές ακουαρέλας
-  Πινέλο
-  Νερό




Ζωγράφισε τις κηλίδες αυτού του γουρουνιού με κόκκινες τελείες στο σώμα του. Μπορείς επίσης να του ζωγραφίσεις άχυρο σχεδιάζοντας κίτρινες γραμμές.





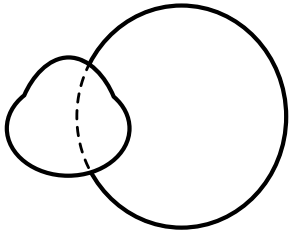
# Μάθε να σχεδιάζεις

## Χρειάζεσαι:


-  Μολύβι
-  Γόμα
-  Ξυλομπογιές

Σχεδίασε ένα γουρούνι ακολουθώντας τα βήματα.


1




2



3








4



# Μάθε να μετράς

Χρειάζεσαι:  
1 στυλό

Υπόδειξε τον αριθμό ζώων της φάρμας σε κάθε γραμμή και κύκλωσε τη βινιέτα που περιλαμβάνει τα περισσότερα.

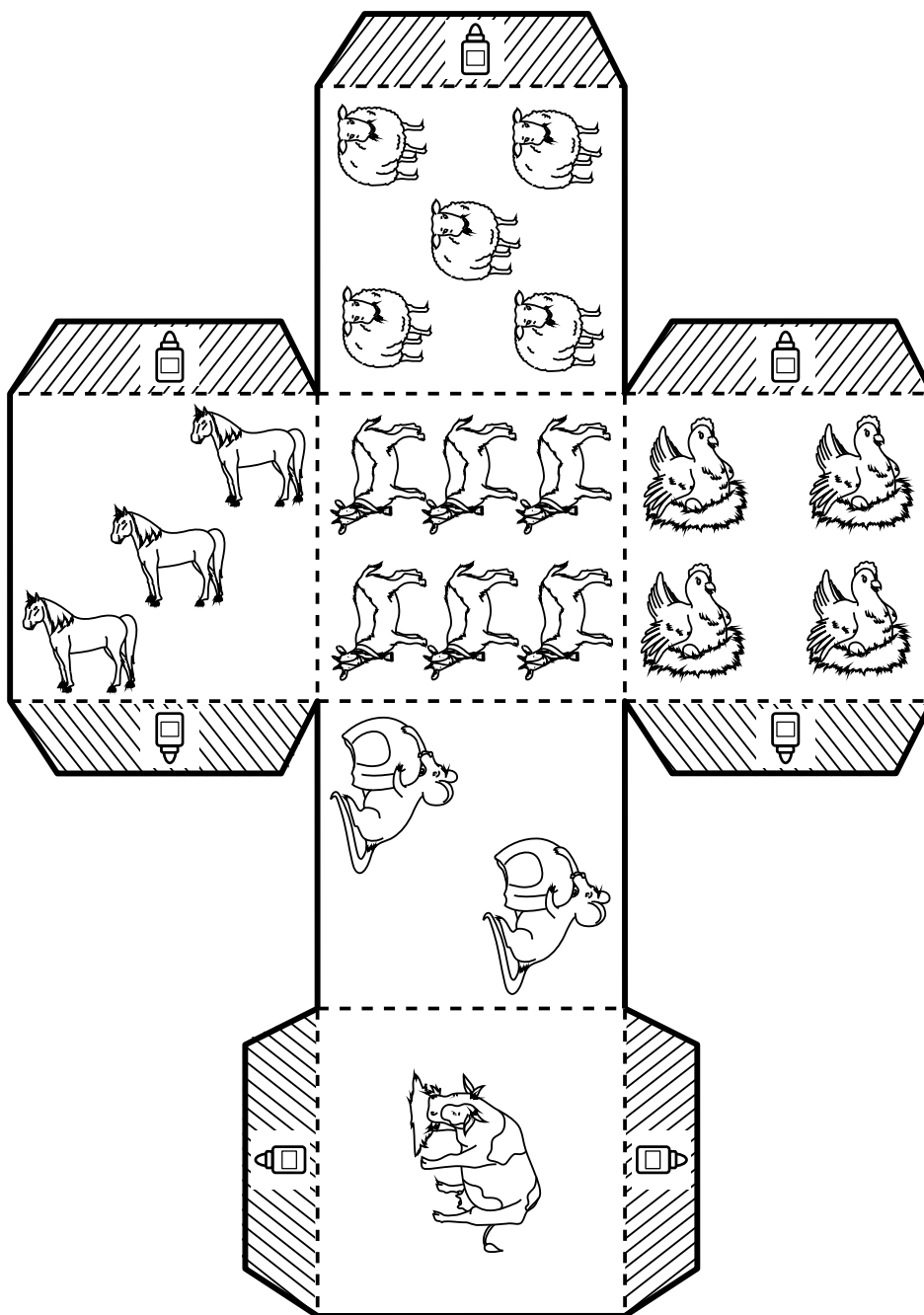


# Κόψε και κόλλα

## Χρειάζεσαι:

- 1 ψαλίδι
- Ξυλομπογιές
- Κόλλα

Χρωμάτισε τα διάφορα ζώα της φάρμας, κόψε το σχέδιο και σχημάτισε έναν κύβο διπλώνοντας τις πλευρές του κύβου, και κόλλα τις μεταξύ τους με τις γλωσσίτσες.






# Χρωμάτισε χωρίς να ξεπεράσεις τα όρια

Χρειάζεσαι:  
Τσόχες

Χρωμάτισε το κάθε τετράγωνο με το σωστό χρώμα.












# Εξάσκησε τη μνήμη σου

## Χρειάζεσαι:


✂ 1 ψαλίδι

Φτιάξε ένα παιχνίδι μνήμης. Κόψε την κάθε εικόνα και στη συνέχεια κόλλα τις σε ένα τετράγωνο από χαρτόνι. Βρες τα ζευγάρια γυρίζοντας τις κάρτες τη μία μετά την άλλη. Μπορείς να παίξεις μόνος/η ή με άλλους. Εάν έχεις ήδη δουλέψει σε άλλες ενότητες του Bic Kids, μπορείς επίσης να συγκεντρώσεις τις κάρτες από τις διάφορες ενότητες για να κάνεις το παιχνίδι πιο δύσκολο.



Χρειάζεσαι:  
1 στυλό

Ένωσε με μία γραμμή την περιγραφή και το ζώο που αντιστοιχεί σε αυτή.



Πρόβατο

Έχω λευκό μαλλί στο σώμα μου, εκτός από τις πατούσες και το κεφάλι μου.

Κουνέλι

Έχω μεγάλα αυτιά και μια μικρή ουρά.

Άλογο

Έχω χαιτή και μια μακριά ουρά.

Πονצίκι

Έχω μακριά ουρά, μικρά δόντια και τρώω τυρί.



# Παρατήρησε

Χρειάζεσαι:  
1 στυλό

Ζωγράφισε έναν κόκκινο σταυρό στις έξι διαφορές της κότας δεξιά.

