




Etkinlik defteri

Çiftlik hayvanları






Çiftlik hayvanları

Çiftlik hayvanı nedir?

Bu etkinlik defterinde bahsedeceğimiz tüm hayvanlar çiftlikte yaşamaktadır. Çiftlik çiftçilerin yaşadığı ve çalıştığı yerdir. Çiftçinin işi tarlası ve hayvanları ile ilgilenmektir. Bir çiftlikte köpekler, kediler, atlar, inekler, koyunlar, tavuklar, horozlar, kazlar, domuzlar, tavşanlar, ördekler ve başka birçok hayvan bulunabilir.

Çiftçinin oturduğu ev dışında bir çiftlikte ahır, ağıl, mandıra, kümes gibi hayvanlar için özel barınaklar bulunur. Bunların her birinde hangi hayvanın yaşadığını tahmin etmek ister misiniz?




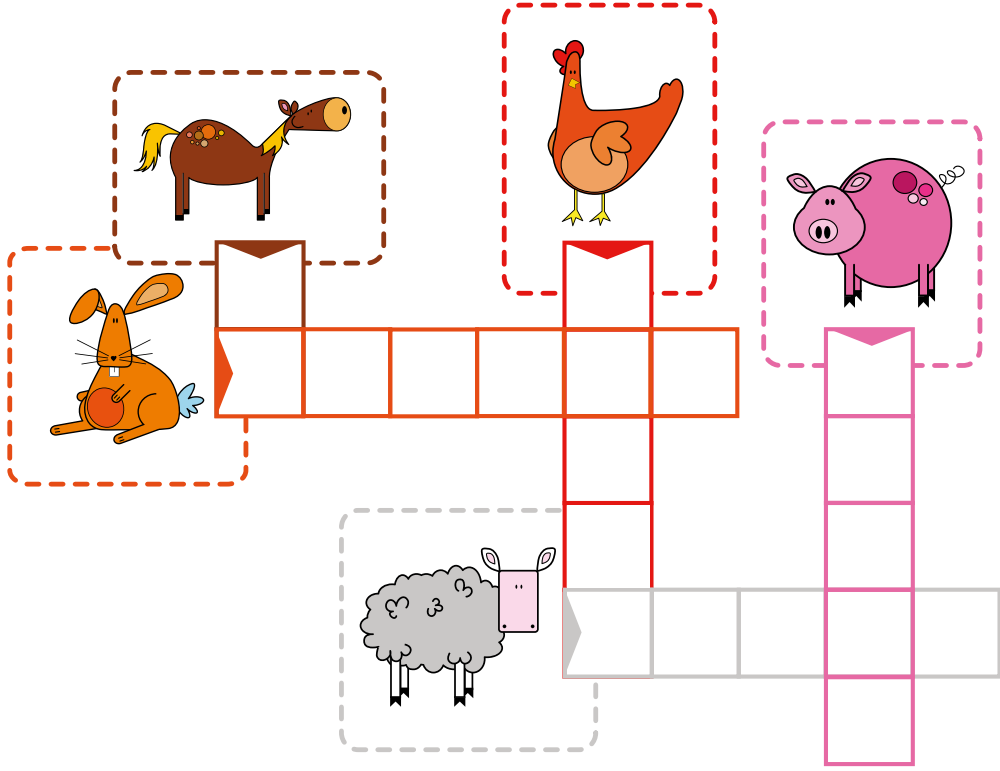


Harfleri bul, çoğalt ve yaz

Gerekenler:

1 Kalem




Bulmacadaki kutuları aşağıdaki çerçeveli kelimelerle doldur.







Renkleri ve boyamayı öğren

Gerekenler:

-  Kuru sulu boya kalemleri
-  Fırça
-  Su




Gövdesinde pembe yuvarlaklar yaparak bu domuzun lekelerini boya. Sarı çizgiler yaparak samanları da boyayabilirsin.





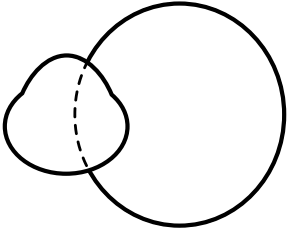
Resim yapmayı öğren

Gerekenler:


-  Kurşun kalem
-  Silgi
-  Renkli kalem

Adımları izleyerek bir domuz çiz.


1




2



3




4



Gerekenler:

 1 Kalem

Her bölümdeki çiftlik hayvanlarını sayıp çizginin üzerine yaz ve en çok hayvan olan bölümü daire içine al.









1





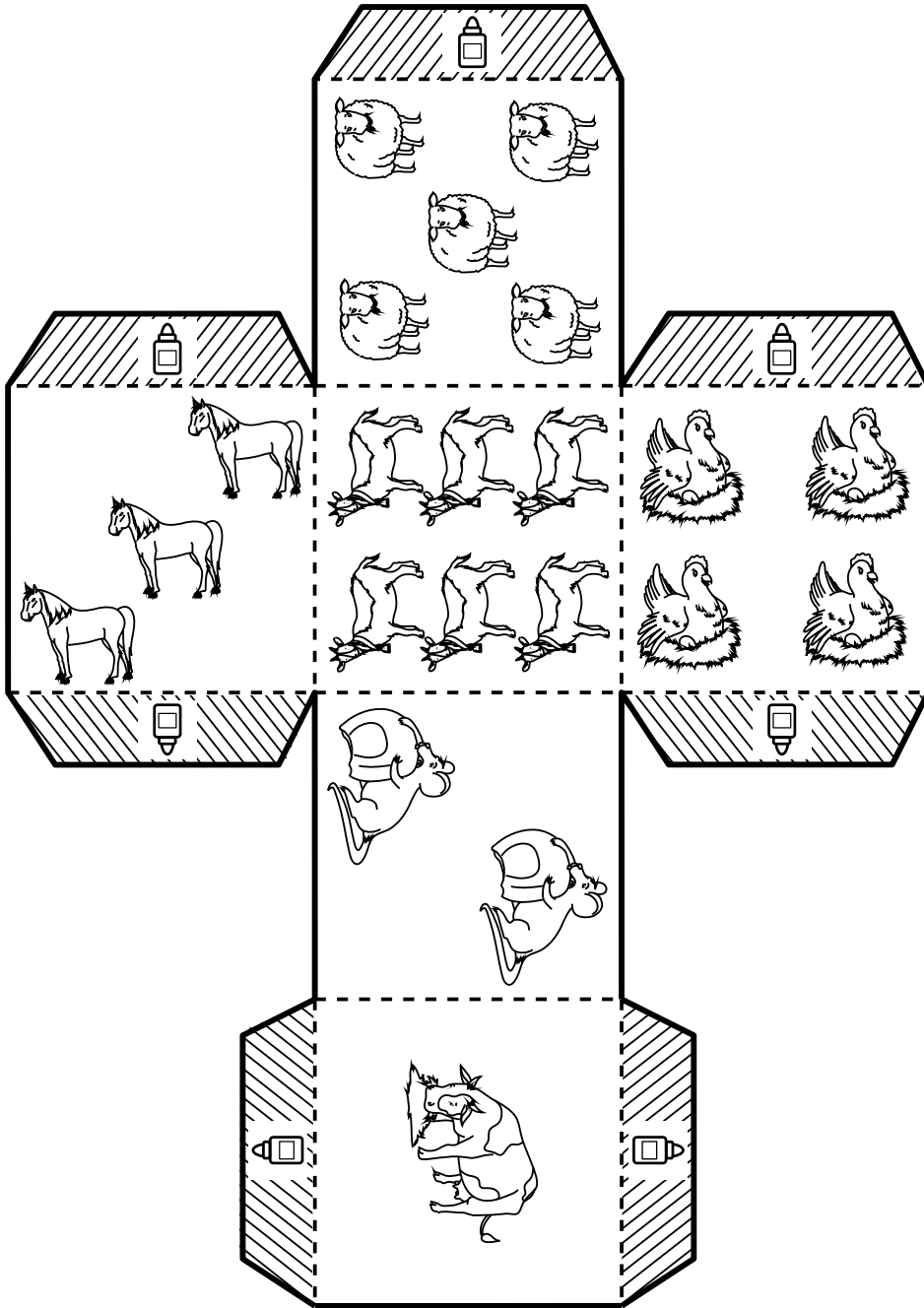


Kes - yapıştır

Gerekenler:

- ✂ 1 Makas
- ✎ Renkli kalem
- 🖍 Yapıştırıcı

Çiftlikteki farklı hayvanları boya, kalıbı kes, katlayarak bir zar yap ve kenarlarındaki dilleri kullanarak kenarları yapıştır.






Taşırmadan boyama

Gerekenler:

Keçeli kalemler

Her kutuyu doğru renk ile boya.






Hafıza Oyunu

Gerekenler:

✂ 1 Makas

Bir hafıza oyunu yap. Resimlerin her birini kes, sonra bunları kare bir karton üzerine yapıştır. Kartları çevirerek çiftleri bul. Tek başına ya da başkalarıyla oynayabilirsin. Başka Bic Kids bölümlerinde daha önce çalıştıysan, oyunu daha da zorlaştırmak için farklı bölümlerdeki kartları toplayabilirsin.






Birleřtir

Gerekenler:

1 Kalem

Birbirine karřılık gelen hayvan ve aıklamayı bir izgiyle birleřtir.



Koyun

Ayaklarım ve bařım dıřında vucudumda beyaz ynler var.



Tavřan

Byk kulaklarım ve kk bir kuyruęum var.



At

Yelem ve uzun bir kuyruęum var.



Fare

Uzun bir kuyruęum, kk diřlerim var ve peynir yerim.



Farkını bul

Gerekenler:

 1 Kalem

Sağdaki tavuktaki altı farkı kırmızı çarpı ile işaretle.

