




Рабочая тетрадь

Blank writing area with a dashed line for handwriting practice.

Животные на ферме






Животные на ферме

Каких животных можно встретить на ферме?

Все животные, которых ты увидишь в этой рабочей тетради, встречаются на фермах. Ферма — это место, где живет и работает **фермер** или **фермерша**. Они **ухаживают за растениями и животными**. Именно поэтому на ферме **можно встретить большое количество животных**, например: собак, кошек, лошадей, коров, баранов, кур, гусей, свиней, кроликов, уток и многих других. Кроме жилых зданий, на ферме есть специальные постройки для животных, например: **конюшня, стойло, овчарня, свинарник, курятник, крольчатник**. Угадай, какие животные там живут.



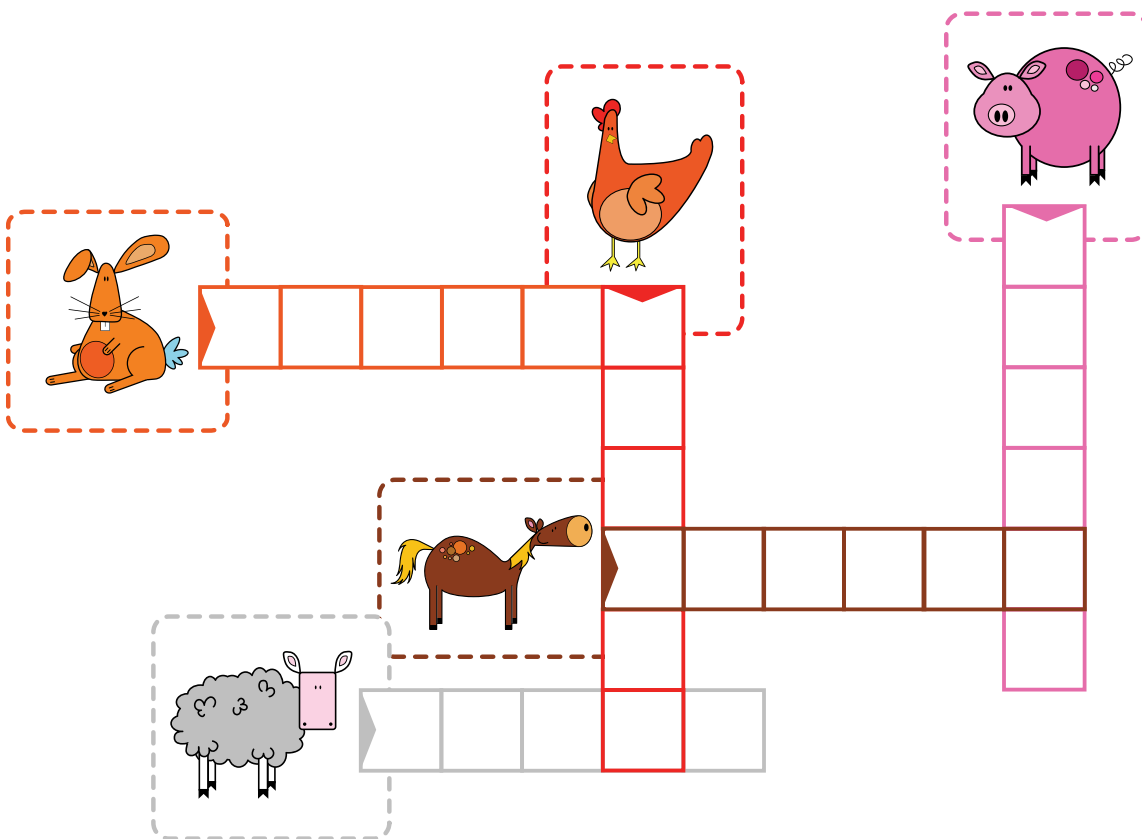


Узнаём буквы, называем и пишем

Тебе понадобится:

 Ручка




Заполни клетки кроссворда словами из
таблицы ниже.






Учимся различать цвета и раскрашивать

Тебе понадобится:

-  Акварельные карандаши
-  Кисточка
-  Вода




Нарисуй пятнышки на поросенке — раскрась его розовыми кружочками. А еще можно нарисовать желтую солому, как в примере.





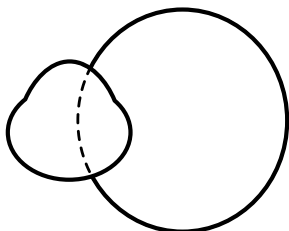
Учимся рисовать

Тебе понадобится:


-  Простой карандаш
-  Стирательная резинка
-  Цветные карандаши

Нарисуй поросенка, как показано внизу.


1




2



3



4






Учимся считать

Тебе понадобится:


 Ручка

Напиши на каждой черточке, сколько животных с фермы изображено на рисунке, и обведи картинку, на которой их больше всего.









1





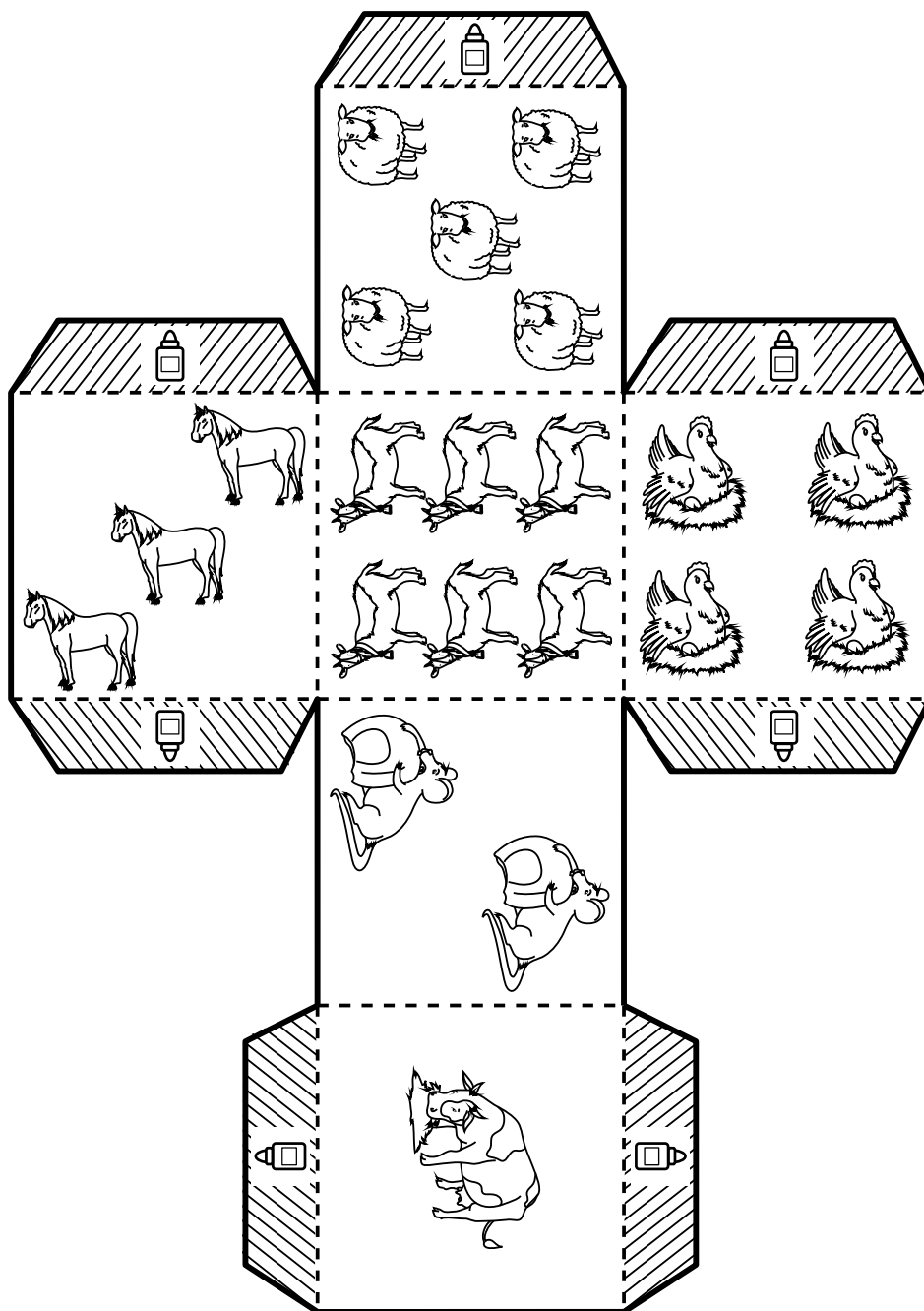


Вырезаем и клеим

Тебе понадобится:

- ✂ Ножницы
- ✏ Цветные карандаши
- 🖍 Клей


Раскрась животных, которые живут на ферме. Вырежь по краю и собери кубик: согни по линиям его стороны и склей их между собой язычками. Если не получается, попроси взрослых помочь тебе.






Раскрашиваем, не выходя за контур

Тебе понадобится:

 Фломастеры

Раскрась каждую ячейку указанными цветами.






Тренируем память

Тебе понадобится:

✂ Ножницы

Сделай игру-запоминалку. Вырежь картинки, а затем приклей их на картон. Найди пары, переворачивая одну карточку за другой. Ты можешь играть самостоятельно или с друзьями: кто первый найдет все пары. Если у тебя есть другие выпуски Bic Kids, можно добавить карточки оттуда, чтобы игра была сложнее.




Соединяем

Тебе понадобится:

 Ручка

Соедини линиями изображение животного и его описание.



Баран

Везде, кроме лапок и мордочки, у меня белая шерстка.

Кролик

У меня большие уши и маленький хвостик.

Лошадь

У меня есть грива и длинный хвост.

Мышь

У меня длинный хвостик, маленькие зубки, и я люблю сыр.



Развиваем наблюдательность

Тебе понадобится:

 Ручка

Отметь красным крестиком шесть отличий между курочками.

