




Livro de atividades de

Os animais da quinta






Os animais da quinta

Quais são os animais da quinta?


Todos os animais de que vamos falar neste livro de atividades podem ser encontrados nas quintas. Uma quinta é um local onde vive e trabalha um **agricultor** ou uma **agricultora**. O trabalho do agricultor ou da agricultora é **tratar das suas plantas** e dos seus **animais**. É por isso que numa quinta **podemos encontrar muitos animais**, como cães, gatos, cavalos, vacas, ovelhas, galinhas, gansos, porcos, coelhos, patos... e muitos outros. Além da casa de habitação, a quinta tem também construções especiais para os animais, como a **cavaliária**, o **estábulo**, o **redil**, a **pocilga**, o **galinheiro**, a **coelheira**...(podes divertir-te a adivinhar a que animal corresponde cada construção).





Identificar as letras, reproduzi-las, escrevê-las

Precisas de:

 1 caneta

Preenche os quadradinhos das palavras cruzadas com as palavras que podes ver nas caixas em baixo.


A crossword puzzle grid with five words to be identified. Each word is represented by a dashed box containing an illustration and a corresponding set of empty boxes for letters. The words are: a pig (PORCO), a sheep (OVELHA), a chicken (GALINHA), a horse (CAVALO), and a rabbit (COELHO). The grid is formed by the intersection of these words.

A word bank containing five animal illustrations and their corresponding labels in Portuguese: GALINHA (chicken), PORCO (pig), CAVALO (horse), COELHO (rabbit), and OVELHA (sheep).




Aprender as cores e pintar



Precisas de:

 Lápis de aguarelas

 Pincel

 Água




Pinta manchas cor-de-rosa no corpo deste porco. Também
podes pintar riscos amarelos para representar a palha.





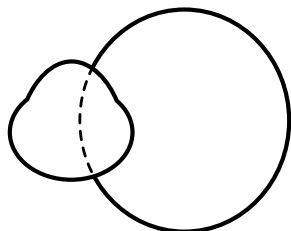
Aprender a desenhar

Precisas de:


-  Lápis de carvão
-  Borracha
-  Lápis de cor

Desenha um porco seguindo estes passos.


1




2




3




4





Precisas de:


 1 caneta

Indica o número de animais da quinta em cada linha e rodeia o quadrado que contém o maior número.











1





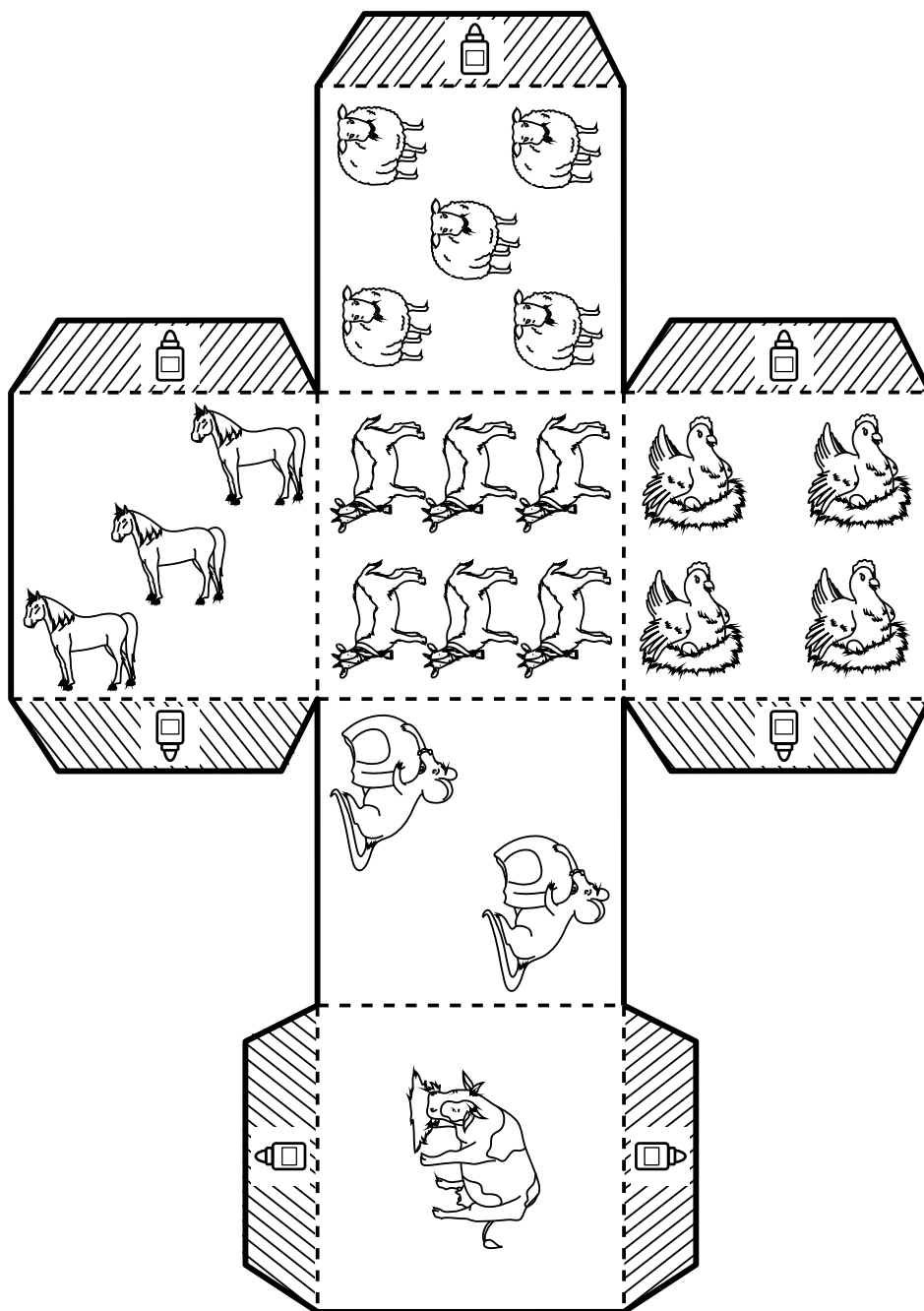


Recortar e colar

Precisas de:

- ✂ 1 tesoura
- ✎ Lápis de cor
- 🖍 Cola

Pinta os diferentes animais da quinta, recorta o desenho e constrói um dado dobrando todas as faces do dado e colando-as pelas abas.






Colorir sem passar o risco

Precisas de:

 Canetas de feltro

Pinta cada uma das caixas com a cor correta.




Treinar a memória

Precisas de:

✂ 1 tesoura


Constrói um jogo de memória. Recorta cada uma das imagens e depois cola-as em quadrados de cartão. Procura os pares de imagens virando as cartas uma a uma. Podes jogar só tu ou com os teus amigos. Se já trabalhaste com outros temas Bic Kids, também podes juntar as cartas dos vários temas para tornar o jogo mais difícil.






Associar

Precisas de:

 1 caneta

Faz um traço a ligar cada descrição ao animal correspondente.



Ovelha

Tenho o corpo coberto de lã branca, exceto nas patas e na cabeça.



Coelho

Tenho orelhas grandes e uma cauda pequena.



Cavalo

Tenho uma crina e uma cauda comprida.




Rato

Tenho uma cauda comprida, dentes pequenos e gosto de comer queijo



Observar

Precisas de:

 1 caneta

Marca com uma cruz vermelha cada uma das seis diferenças na galinha do lado direito.

