




Libro delle attività di

Gli animali della fattoria






Gli animali della fattoria

Cosa sono gli animali della fattoria?

Tutti gli animali che incontrerai in questo libro delle attività vivono nelle fattorie. Una fattoria è il luogo dove vive e lavora un **contadino** o una **contadina**. Il lavoro del contadino o della contadina è di **occuparsi delle piante** e degli **animali**. Ecco perché in una fattoria **si possono trovare molti animali** come cani, gatti, cavalli, mucche, pecore, polli, oche, maiali, conigli, anatre...e tanti altri ancora.


Oltre agli edifici residenziali, una fattoria comprende edifici specifici per gli animali come **la scuderia, la stalla, l'ovile, il porcile, il pollaio, la conigliera**...(puoi divertirti a indovinare quale animale vive in ognuno di questi edifici).



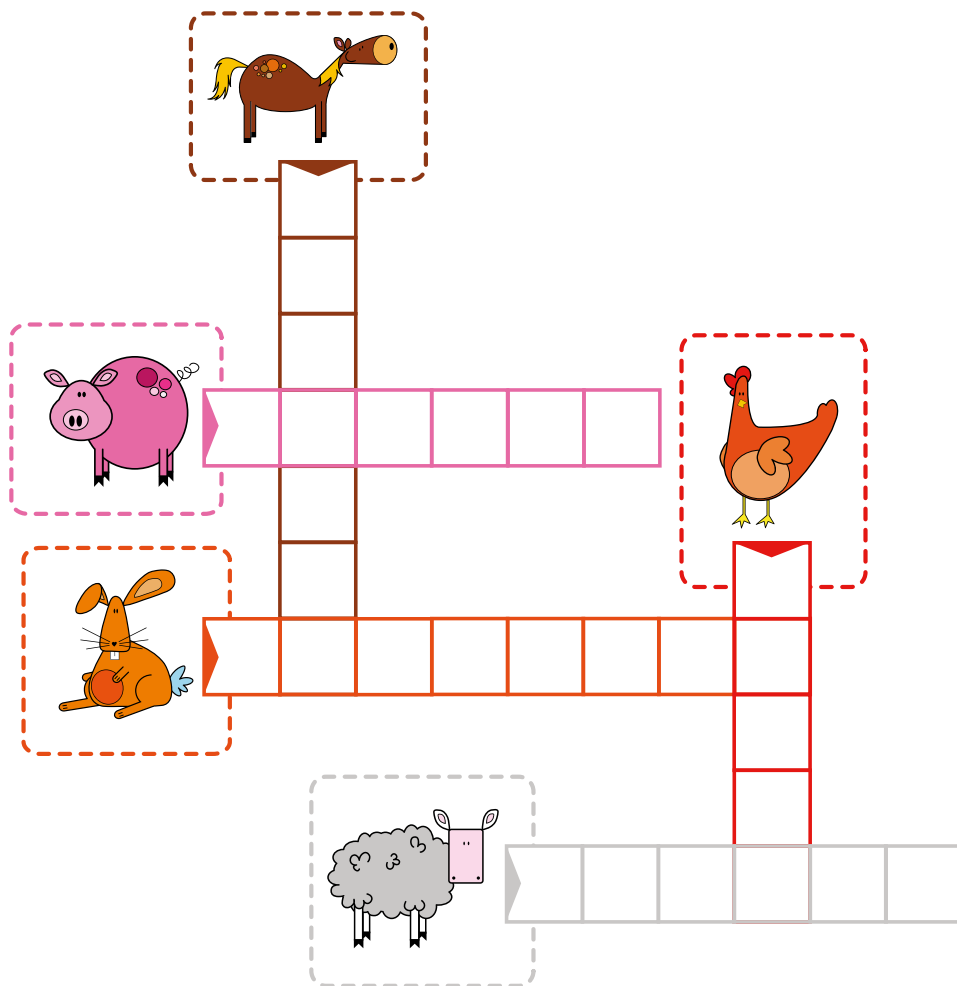


Identificare le lettere,
riprodurle e scriverle

Hai bisogno di:

 1 penna




Riempi le caselle delle parole crociate con le parole del riquadro in basso.







Imparare i colori e dipingere

Hai bisogno di:

-  Matite acquarellabili
-  Pennello
-  Acqua


Dipingi le macchie di questo maiale facendo dei cerchi rosa sul corpo. Puoi anche dipingere la paglia facendo dei tratti gialli.





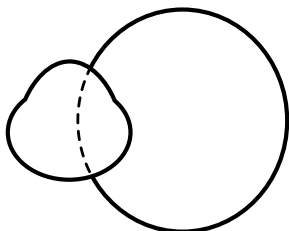
Imparare a disegnare

Hai bisogno di:


-  Matita
-  Gomma
-  Matite colorate

Disegna un maiale seguendo le indicazioni.


1




2




3









4



Hai bisogno di:

 1 penna

Indica il numero di animali della fattoria su ogni riga e cerchia la vignetta che contiene il numero maggiore di elementi.



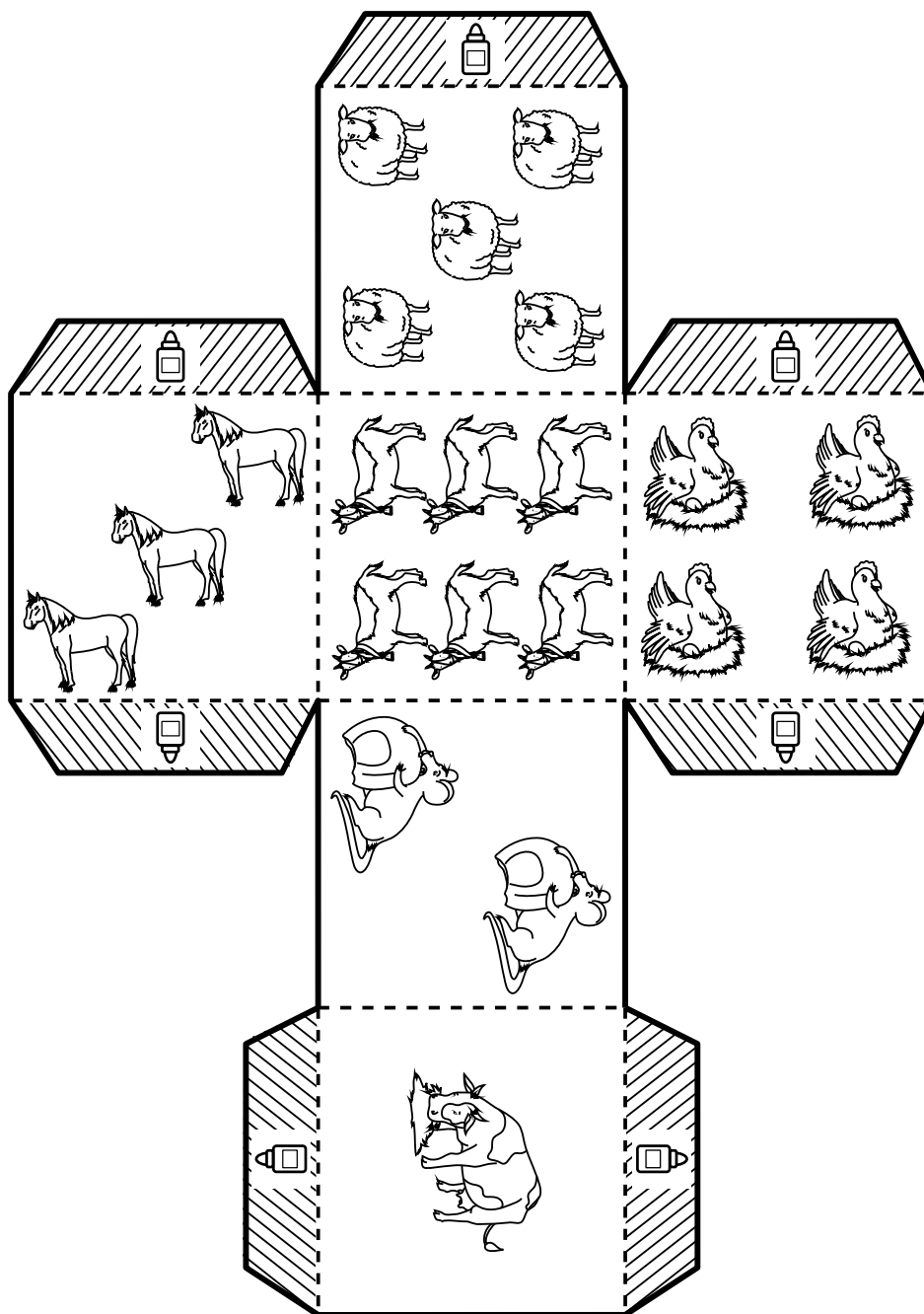


Tagliare e incollare

Hai bisogno di:

- ✂ 1 paio di forbici
- ✎ Matite colorate
- 🖍 Colla


Colora i diversi animali della fattoria, taglia il contorno e forma un dado piegando le facce del dado e incollandole tra di loro usando le linguette.






Colorare rispettando i contorni

Hai bisogno di:

 Pennarelli

Colora ogni sezione con il colore giusto.






Allenare la memoria

Hai bisogno di:

✂ 1 paio di forbici


Crea un gioco di memoria. Taglia ognuna delle immagini, poi incollale su un pezzo di cartone. Ricrea le coppie girando le carte una a una. Puoi giocare da solo o in compagnia. Se hai già lavorato su altri universi Bic Kids, puoi anche unire le carte dei diversi universi per rendere il gioco più difficile.





Collegare

Hai bisogno di:

 1 penna

Collega con una linea la descrizione all'animale corrispondente.



Pecora

Ho della lana bianca sul mio corpo tranne sulle zampe e sulla testa.



Coniglio

Ho delle grandi orecchie e una piccola coda.



Cavallo

Ho una criniera e una lunga coda.




Tozzo

Ho una lunga coda, denti piccoli e mangio formaggio.



Osservare

Hai bisogno di:

 1 penna

Traccia una crocetta rossa sulle sei differenze della gallina a destra.

