




Aktivitetshæfte fra

Blank writing area with a yellow border and two horizontal dashed lines.

Dyrene på bondegården






Dyrene på bondegården

Hvilke dyr er der på bondegården?

Alle dyr, som vil blive diskuteret i dette aktivitetshæfte, kan ses på gårdene. En gård er et sted, hvor en **landmand** bor og arbejder. Landmandens arbejder er **at tage sig af sine planter** og sine **dyr**. Dette er grunden til at på en gård **kan man finde mange dyr** såsom hunde, katte, heste, køer, får, høns, gæs, grise, kaniner, ænder... og mange andre. Ud over beboelsejendomme består en gård af specielle bygninger til dyr såsom **hestestald, kostald**


, **fåresti, svinesti, hønsehus, kaninbur**... (du kan more dig med, at gætte hvilke dyr, der passer til hvilke bygninger).




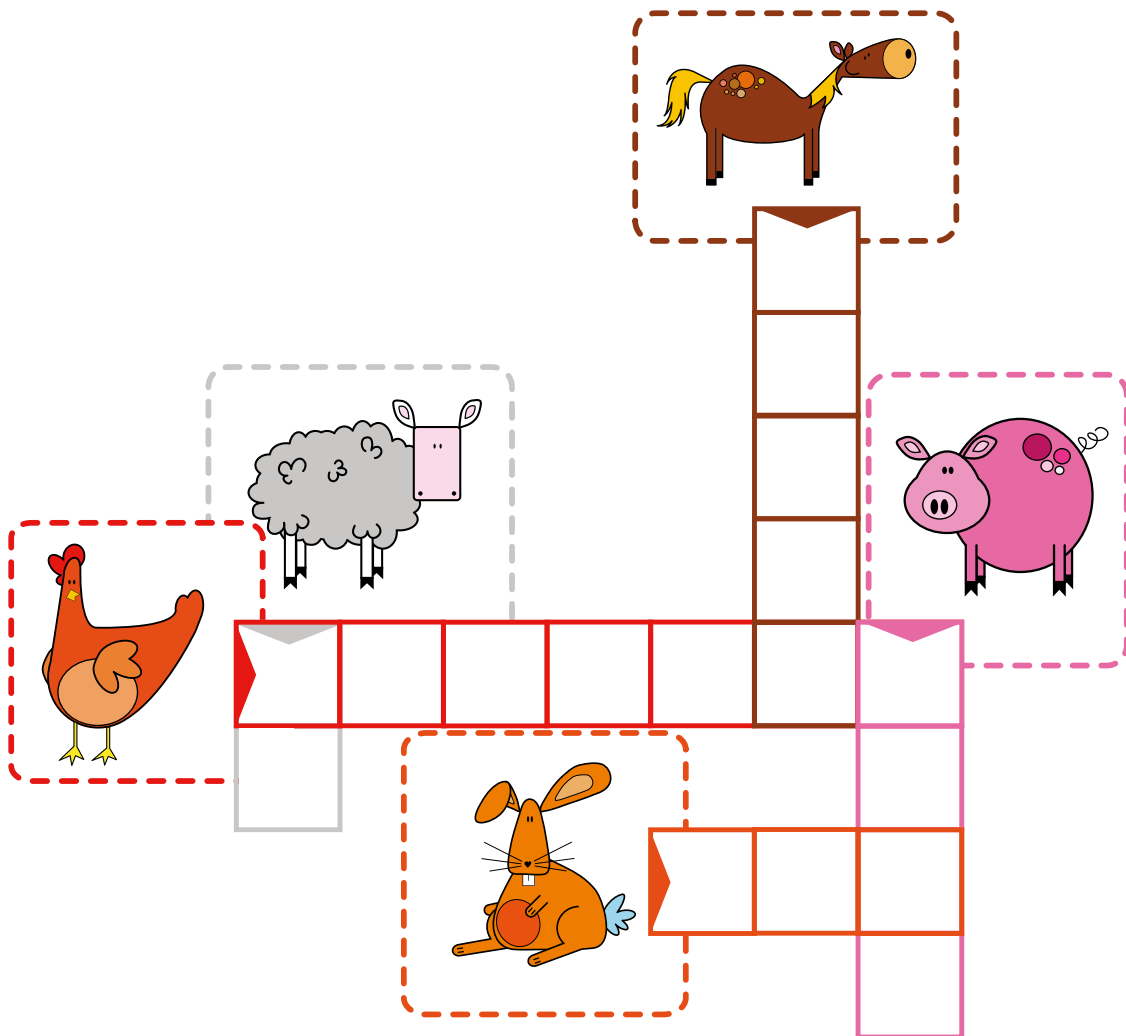


Laer bogstaverne,
efterlign dem, skriv dem


Du skal bruge:

 1 fyldepen

Udfyld felterne i krydsordet med ordene i boksen nedenfor.



KYLLING




GIRS



KANIN



FÅR






KO





Laer farverne og mal

Du skal bruge:

-  Akvarel farveblyanter
-  Pensel
-  Vand

Mal pletter på denne gris ved at tegne lyserøde prikker på dens krop. Du kan også male halmstrå med gule linjer.





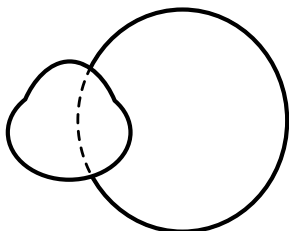
Laer at tegne

Du skal bruge:


-  Blyant
-  Viskelæder
-  Farveblyanter

Tegn en gris ved at følge trinene.


1




2



3








4



Du skal bruge:

1 fyldepen

Angiver antallet af husdyr på hver linje og tegn en cirkel om miniaturbillede, der indeholder det største antal.



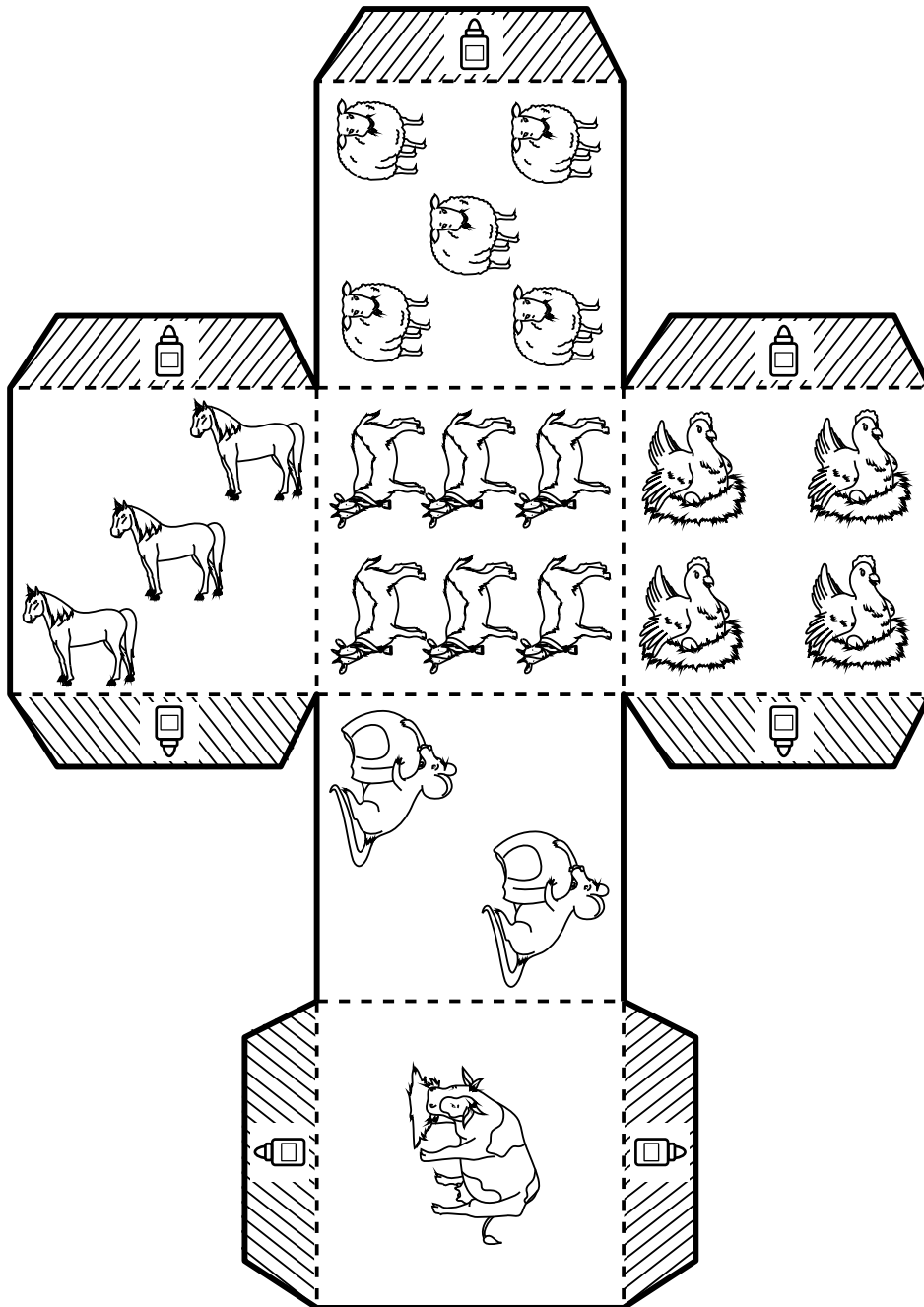


Klip ud og lim

Du skal bruge:

- ✂ 1 saks
- ✏ Farveblyanter
- 🖍 Lim

Farv de forskellige husdyr, klip mønsteret ud og dan en terning ved at folde siderne af terningen og lim dem sammen ved hjælp af fanerne.






Farv uden at gå ud over stregerne

Du skal bruge:



Filtpenne


Farv hvert felt med den rigtige farve.



Du skal bruge:

✂ 1 saks

Lav et huskespil. Klip hvert billede ud og lim det på et stykke pap. Find parrene ved af dreje kortene ét efter ét. Du kan spille alene eller med andre. Hvis du allerede har arbejdet på andre Bic Kids universer, kan du også kombinere kort fra andre universer for at gøre spillet sværere.





Sammensæt

Du skal bruge:

 1 fyldepen

Tegn en linje mellem en beskrivelse og det tilsvarende dyr.



Får

Jeg har hvid uld på kroppen undtagen på mine fødder og mit hoved.



Kanin

Jeg har store ører og en lille hale.



Hest

Jeg har en manke og en lang hale.



Mus

Jeg har en lang hale, små tænder og jeg spiser ost



Vær opmærksom

Du skal bruge:

 1 fyldepen

Sæt et rødt kryds på de seks forskelle på kyllingen til højre.

