




Caiet de activități

Blank writing area with a yellow border and two horizontal dashed lines.


Povești cu zâne



Ce sunt poveștile cu zâne?

Poveștile fantastice sau poveștile cu zâne sunt istorioare în care au loc multe **evenimente magice**.

De exemplu, în **Cenușăreasa**, nașa este o zână care transformă dovleacul într-o caleașcă și șoricelul în valeți. În **Albă ca zăpada**, mama vitregă este în realitate o vrăjitoare care își poate schimba înfățișarea sau, și mai ieșit din comun, în **Pinocchio**, o marionetă devine un băiețel adevărat!





Să identificăm literele,
să le reproducem
și să le scriem

Ai nevoie de:

1Pix

Completează casele de cuvinte încrucișate cu cuvintele încadrate mai jos.

The crossword puzzle grid consists of several intersecting words. The words are: 'RĂTUȘCĂ' (yellow), 'ACADEA' (red), 'MĂGAR' (blue), 'CASA' (red), and 'COS' (pink). Each word is accompanied by a dashed box containing an icon: a yellow chick for 'RĂTUȘCĂ', a pink bag for 'COS', a red and white striped candy for 'ACADEA', a blue donkey for 'MĂGAR', and a red brick house for 'CASA'. The grid cells are empty for the student to write the letters.

RĂTUȘCĂ COS ACADEA MĂGAR CASA



Să învățăm culorile
și să pictăm

Ai nevoie de:

 Creioane acuarelă

 Pensulă

 Apă




Decorează scufița roșie ca în model.





*Să învățăm
să desenăm*

Ai nevoie de:

-  Creion
-  Gumă
-  Creioane colorate

Desenează o rățușcă urmând pașii de mai jos.


1




2



3



4

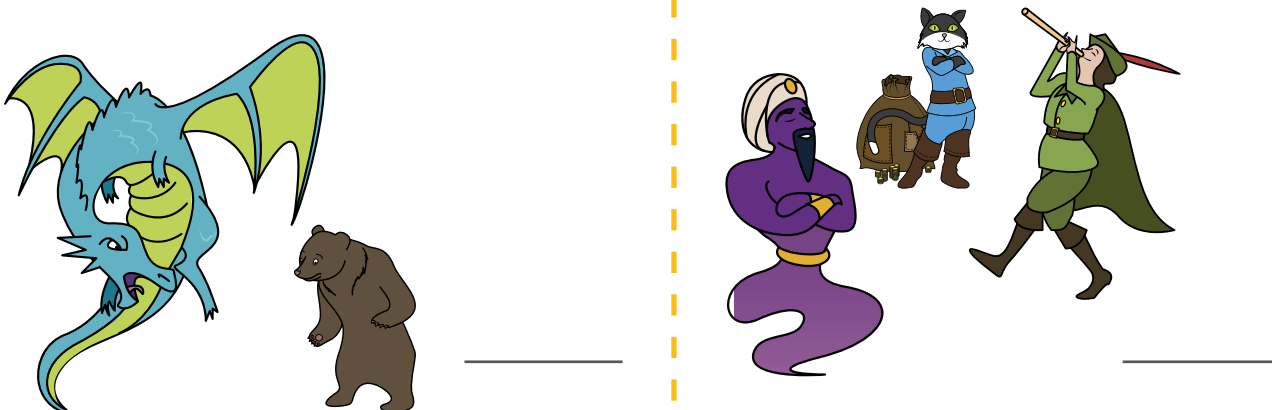



Să învățăm să numărăm

Ai nevoie de:

1 Pix




Indică numărul de personaje din universul poveștilor cu zâne care apar în imagini și scrie-l pe fiecare linie, apoi încercuiește imaginea care conține numărul cel mai mare.



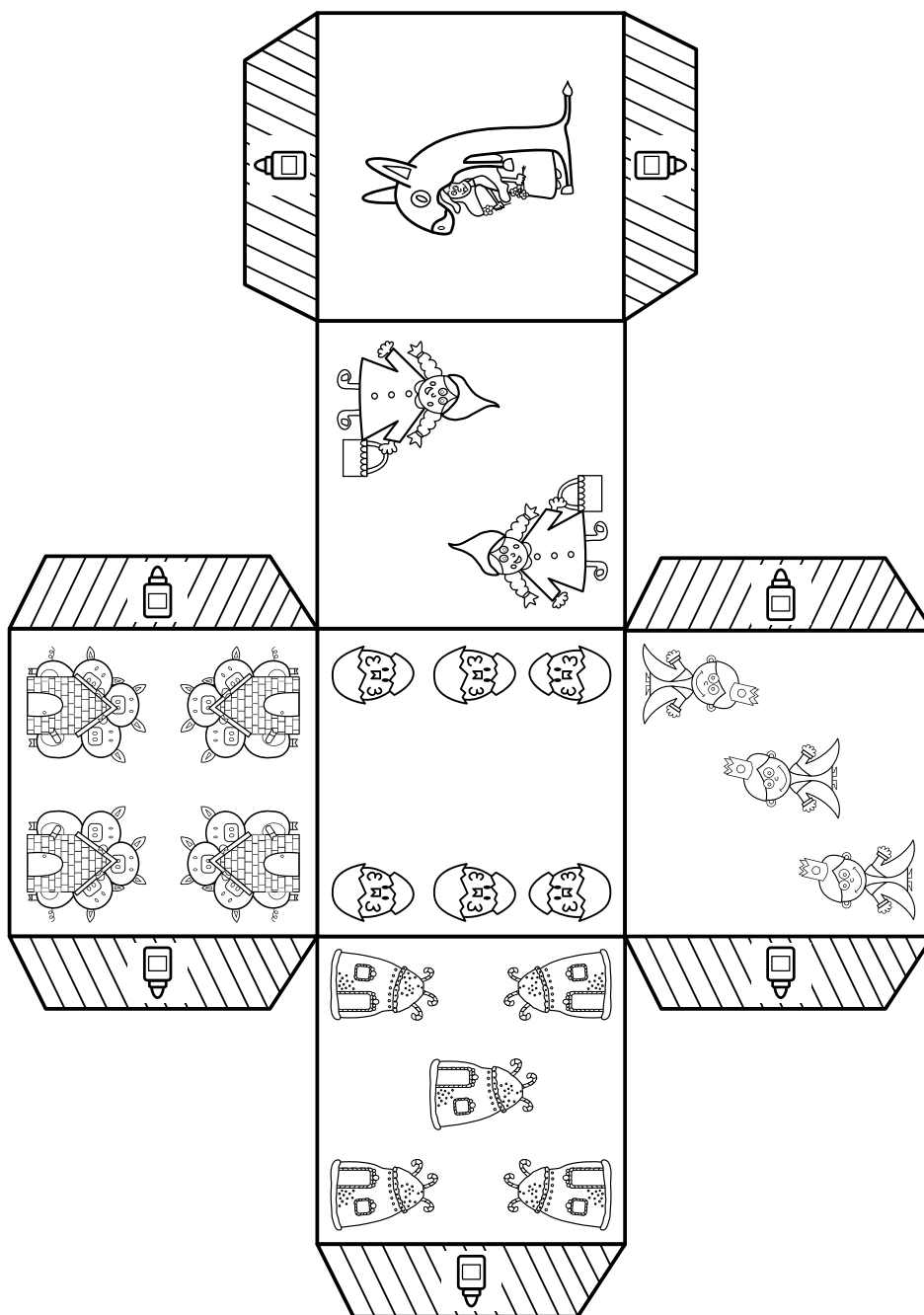


Să învățăm să decupăm și să lipim

Ai nevoie de:

-  1 Foarfecă
-  Creioane colorate
-  Lipici

Colorează, apoi decupează șablonul și formează un zar, îndoiindu-i laturile, și apoi lipește-le cu ajutorul aripilor de prindere.



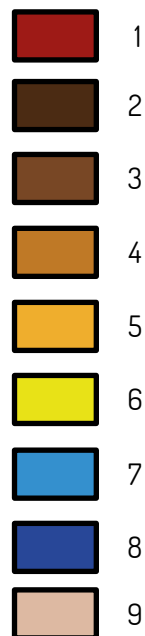


Să colorăm fără
să depășim

Ai nevoie de:



Colorează fiecare casetă folosind culoarea potrivită.





Să ne antrenăm memoria

Ai nevoie de:

✂ 1 Foarfecă

Creează un joc de memorie. Decupează fiecare dintre imagini și apoi lipește-le pe un pătrat din carton. Caută perechile întorcând cartonașele unul câte unul. Te poți juca singur sau cu mai mulți copii. Dacă te-ai jucat deja și în alte universuri Bic Kids, poți de asemenea strânge cartonașe din diverse universuri pentru a face jocul mai dificil.






Să asociem

Ai nevoie de:

 1 Pix

Unește cu o linie descrierea și personajele din universul poveștilor cu zâne cărora le corespunde aceasta.



Scufia roșie

Eu port pelerină și bunica mea poartă ochelari mici de vedere.

Robin Hood

Am arc, săgeți și pălărie cu pană.

Hansel și

Gretel

Măncăm o casuță din turtă dulce și acadele.

Aladin

Din lampa mea iese un duh care îmi îndeplinește toate dorințele.



Să observăm

Ai nevoie de:

 1Pix

Trasează un x roșu pe fiecare dintre cele șase diferențe de pe prințul din dreapta.

