



Cuaderno de actividades de

A large, empty rectangular box with a yellow border and two horizontal dashed lines inside, intended for writing.

Cuentos de hadas






Cuentos de hadas

¿Qué son los cuentos de hadas?

Los cuentos de hadas son historias en las que se producen muchos **acontecimientos mágicos**.


Por ejemplo, en el cuento de **Cenicienta**, el hada madrina es un hada que transforma una calabaza en una carroza y un ratoncito en lacayo. En **Blancanieves**, la madrastra es en realidad una hechicera que puede cambiar de aspecto; y en **Pinocchio**, una marioneta se convierte en un niño de verdad.



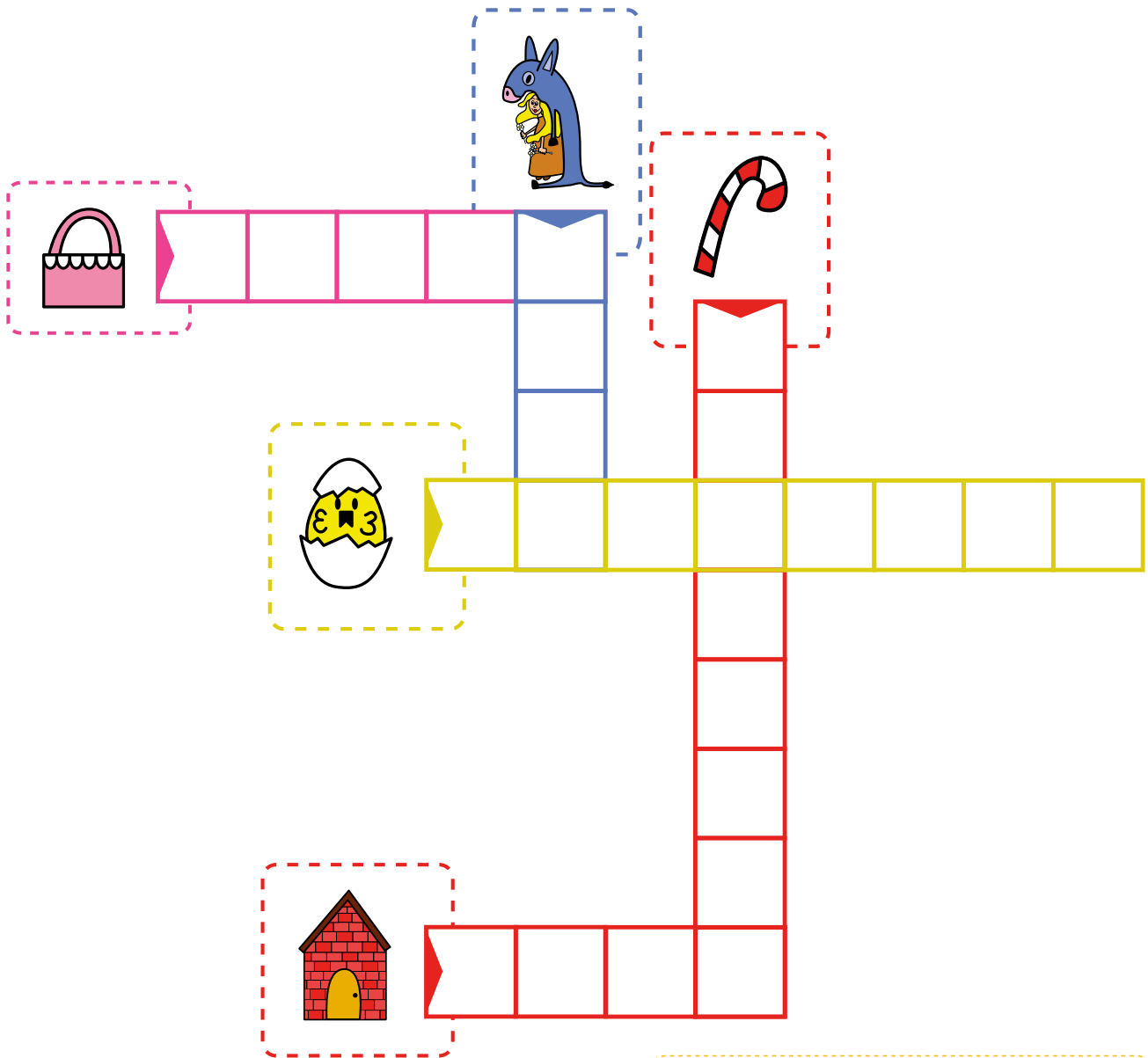


Identifica las letras,
cópialas y escríbelas

Qué necesitas:

 1 bolígrafo




Llena los recuadros del crucigrama con las palabras del recuadro que hay debajo.






Aprrende los colores y colorea

Qué necesitas:

-  Lápices acuarelables
-  Pincel
-  Agua




Decora el entorno de la pequeña Caperucita Roja, siguiendo el modelo.





Aprrende a dibujar

Qué necesitas:

-  Lapicero
-  Borrador
-  Lápices de colores

Dibuja un polluelo siguiendo los pasos.


1




2



3



4



Qué necesitas:

1 bolígrafo

Escribe sobre la línea el número de personajes del universo de los cuentos de hadas que hay en cada sector y haz un círculo para rodear el sector que contiene más figuras de este tipo.










1








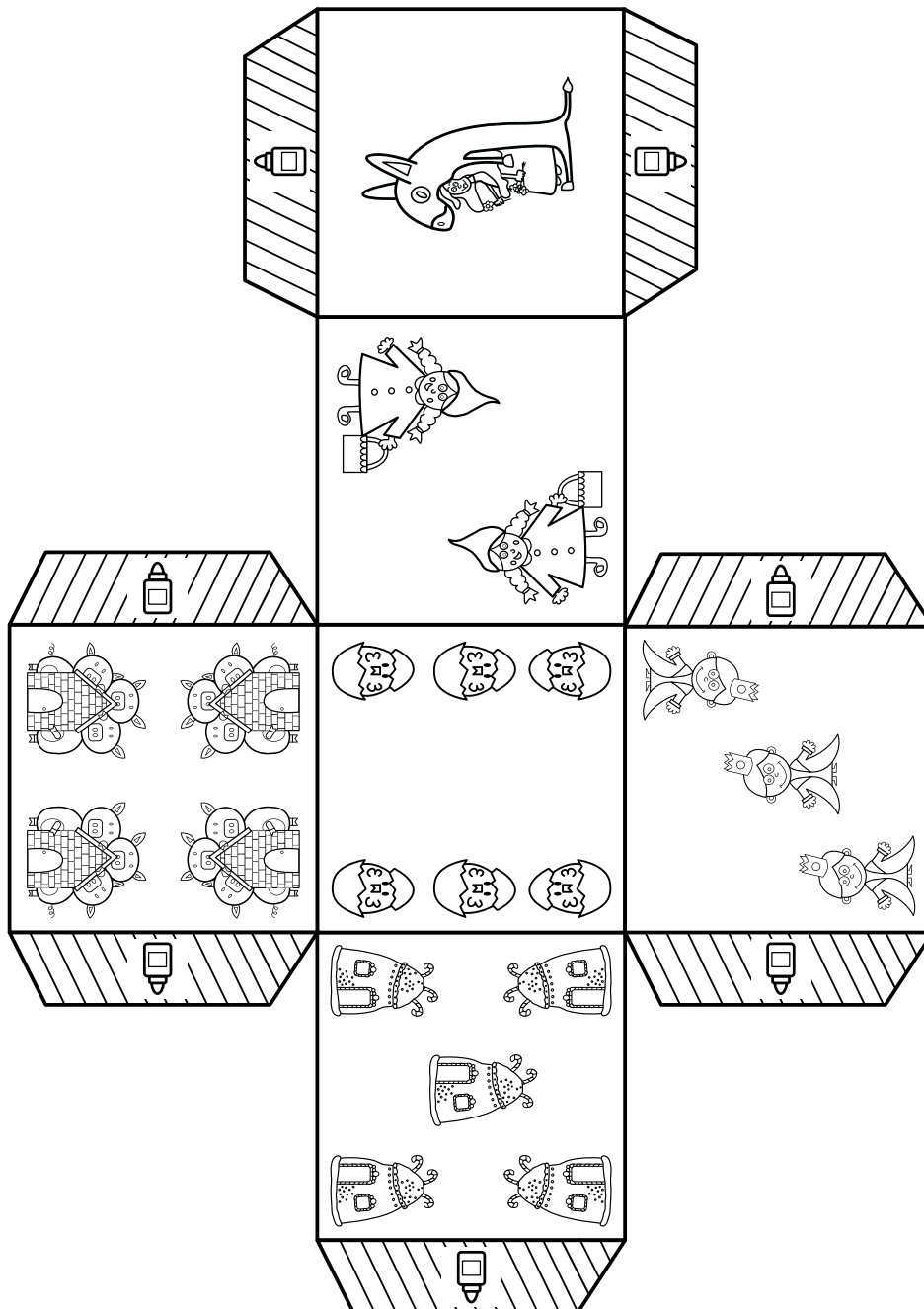


Recorta y pega

Qué necesitas:

-  Tijeras
-  Lápices de colores
-  Pegamento


Colorea los dibujos, recorta la figura y forma un dado, plegando las caras del dado y pegando las lengüetas.



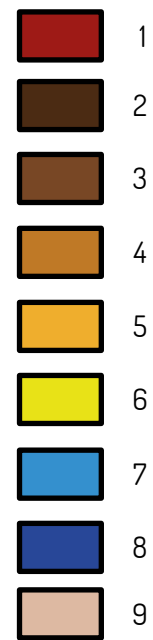


Colorea sin salirte

Qué necesitas:

 Rotuladores

Colorea cada casilla del color que corresponda.





Entrena tu memoria


Qué necesitas:

✂ Tijeras


Fabrica un juego para la memoria. Recorta todas las figuras y pégalas en piezas de cartulina. Después, encuentra las parejas girando las cartas de una en una. Puedes jugar solo o con tus amigos. Si ya has trabajado con otros temas de BIC (R) Kids, puedes juntar las cartas de distintos temas para hacer que el juego sea más difícil.



Qué necesitas:

 1 bolígrafo

Une con una línea la descripción con el personaje del universo de los cuentos de hadas al que corresponda.



Caperucita roja

Llevo una capa y mi abuelita usa gafas.

Robin Hood

Tengo un arco, flechas y un gorro que acaba en punta.

Hansel y Gretel

Nos comemos una casita de golosinas y dulces.


Aladino

Tengo una lámpara con un genio que cumple mis deseos.



Observa

Qué necesitas:

 1 bolígrafo

Marca con una cruz roja las seis diferencias entre los príncipes.

