



Τετράδιο δραστηριότητας του/της

Blank writing area with dashed lines for handwriting practice.

Παραμύθια






Παραμύθια

Τι είναι τα παραμύθια;

Το παραμύθι είναι μια ιστορία στην οποία συμβαίνουν πολλά **μαγικά γεγονότα**.

Για παράδειγμα, στην **Σταχτοπούτα**, η νονά είναι μια νεράιδα που μεταμορφώνει μια κολοκύθα σε άμαξα και ένα ποντίκι σε υπηρέτη. Στη **Χιονάτη**, η μητριά είναι στην πραγματικότητα μια μάγισσα που μπορεί να αλλάξει εμφάνιση, ενώ στον **Πινόκιο**, μια μαριονέτα γίνεται ένα πραγματικό αγόρι!





Αναχνήρισε τα γράμματα, αντίγραφέ τα, γράψ' τα

Χρειάζεσαι:
1 στυλό

Συμπλήρωσε τα κενά του σταυρόλεξου με τις λέξεις του πλαισίου από κάτω.




A crossword puzzle grid with five intersecting paths. The paths are: a vertical blue path on the left, a vertical yellow path in the middle, a vertical red path on the right, a horizontal red path on the left, and a horizontal pink path in the middle. Each path has a starting icon in a dashed box: a blue donkey, a cracked yellow egg, a red brick house, a red and white striped candy cane, and a pink basket. The grid consists of empty squares for writing.

- ΠΑΠΑΚΙ
- ΚΑΛΑΘΙ
- ΚΑΡΑΜΕΛΑ
- ΓΑΪΔΑΡΟΣ
- ΣΠΙΤΙ



Μάθε τα χρώματα και ζωγράφισε

Χρειάζεσαι:

-  Ξυλομπογιές ακουαρέλας
-  Πινέλο
-  Νερό




Διακόσμησε το περιβάλλον της μικρής
Κοκκινσκουφίτσας όπως στο υπόδειγμα.





Μάθε να σχεδιάζεις

Χρειάζεσαι:

-  Μολύβι
-  Γόμα
-  Ξυλομπογιές

Σχεδίασε ένα μικρό παπάκι ακολουθώντας τα βήματα.


1




2



3



4



Χρειάζεσαι:
1 στυλό

Υπόδειξε τον αριθμό χαρακτήρων του κόσμου των παραμυθιών που περιλαμβάνονται στις βινιέτες και γράψ' τον σε κάθε γραμμή. Στη συνέχεια, κύκλωσε αυτή που περιλαμβάνει τους περισσότερους.










1








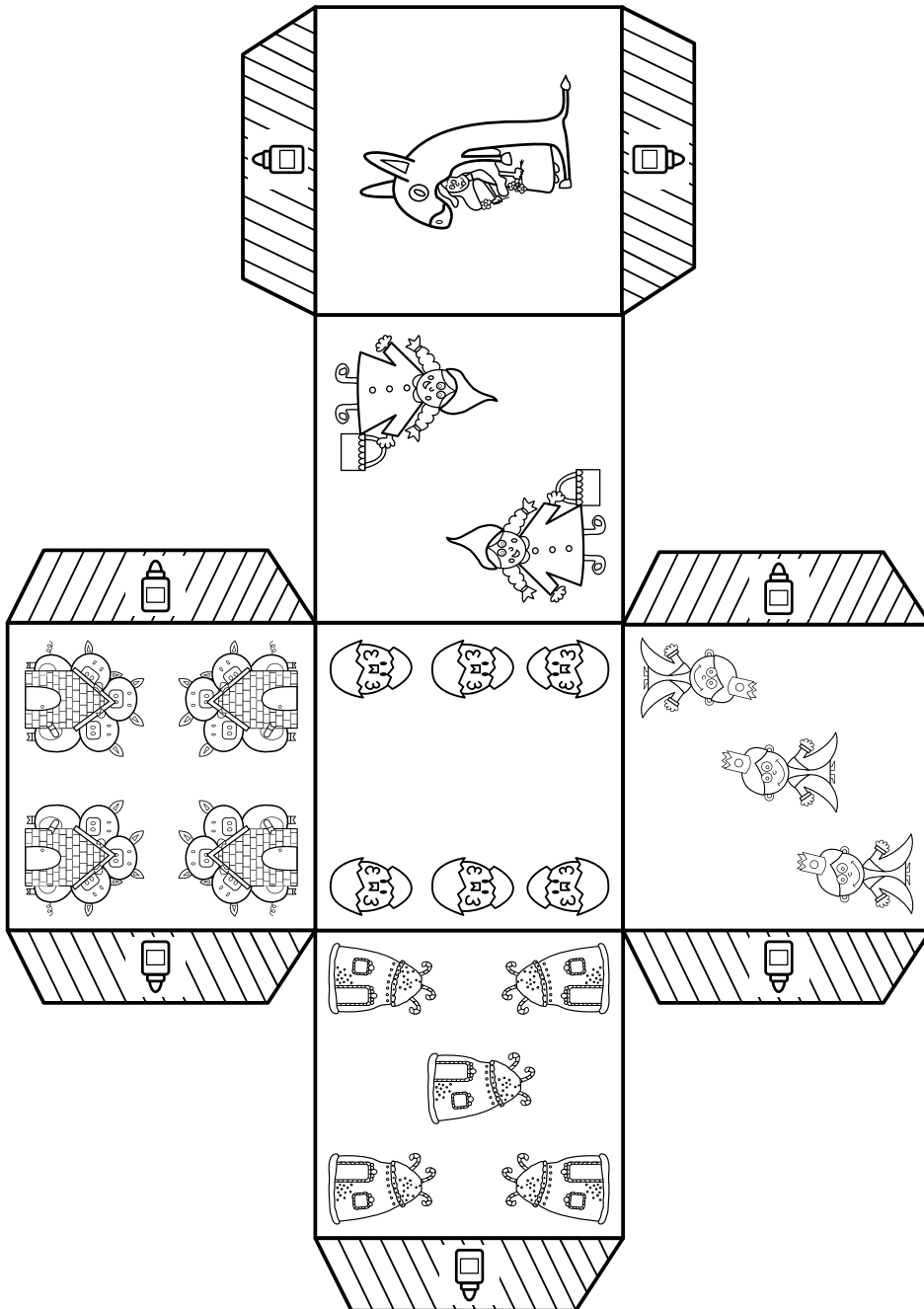


Κόψε και κόλλα

Χρειάζεσαι:

-  1 ψαλίδι
-  Ξυλομπογιές
-  Κόλλα

Χρωμάτισε, κόψε το σχέδιο και σχημάτισε έναν κύβο διπλώνοντας τις πλευρές του κύβου, και κόλλα τις μεταξύ τους με τις γλωσσίτσες.





Χρωμάτισε χωρίς να ξεπεράσεις τα όρια

Χρειάζεσαι:
Τσόχες

Χρωμάτισε το κάθε τετράγωνο με το σωστό χρώμα.





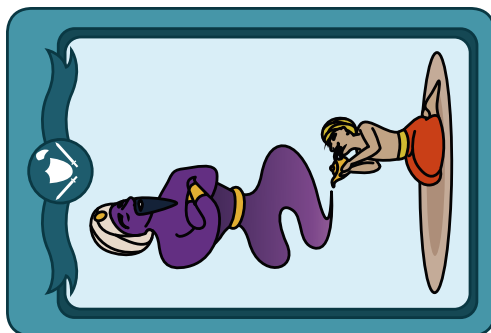





Εξάσκησε τη μνήμη σου

Χρειάζεσαι:

✂ 1 ψαλίδι

Φτιάξε ένα παιχνίδι μνήμης. Κόψε την κάθε εικόνα και στη συνέχεια κόλλα τις σε ένα τετράγωνο από χαρτόνι. Βρες τα ζευγάρια γυρίζοντας τις κάρτες τη μία μετά την άλλη. Μπορείς να παίξεις μόνος/η ή με άλλους. Εάν έχεις ήδη δουλέψει σε άλλες ενότητες του Bic Kids, μπορείς επίσης να συγκεντρώσεις τις κάρτες από τις διάφορες ενότητες για να κάνεις το παιχνίδι πιο δύσκολο.







Συσχεύισε

Χρειάζεσαι:

1 στυλό

Ένωσε με μία γραμμή την περιγραφή και τους χαρακτήρες του κόσμου των παραμυθιών που αντιστοιχούν σε αυτή.



Η Κοκκινοσκουφίτσα

Φοράω μια μπερτα και η γιαγιά μου φοράει μεγάλα γυαλιά.

Ρομπέν των δασών

Έχω ένα τόξο, βέλη και ένα μυτερό καπέλο.

Χάνσελ και Γκρέτσελ

Τρώμε ένα σπίτι που είναι φτιαγμένο από κέικ και καραμέλες.

Αλαντίν

Ένα τζίνι βγαίνει από τη λάμπα μου και εκπληρώνει τις ευχές μου.



Παρατήρησε

Χρειάζεσαι:
1 στυλό

Ζωγράφισε έναν κόκκινο σταυρό στις έξι διαφορές του πρίγκιπα δεξιά.

