



Рабочая тетрадь

Blank writing area with a dashed line for handwriting practice.

Сказки






Сказки

Что такое сказки?

Сказка — это история, в которой происходит много **волшебных событий**.

Например, в сказке «**Золушка**» крестная — это фея, которая превращает тыкву в карету, а мышей — в лакеев. В сказке «**Белоснежка**» мачеха на самом деле оказывается злой колдуньей, которая может изменять свой облик, а в сказке «**Пиноккио**» кукла превращается в настоящего живого мальчика!



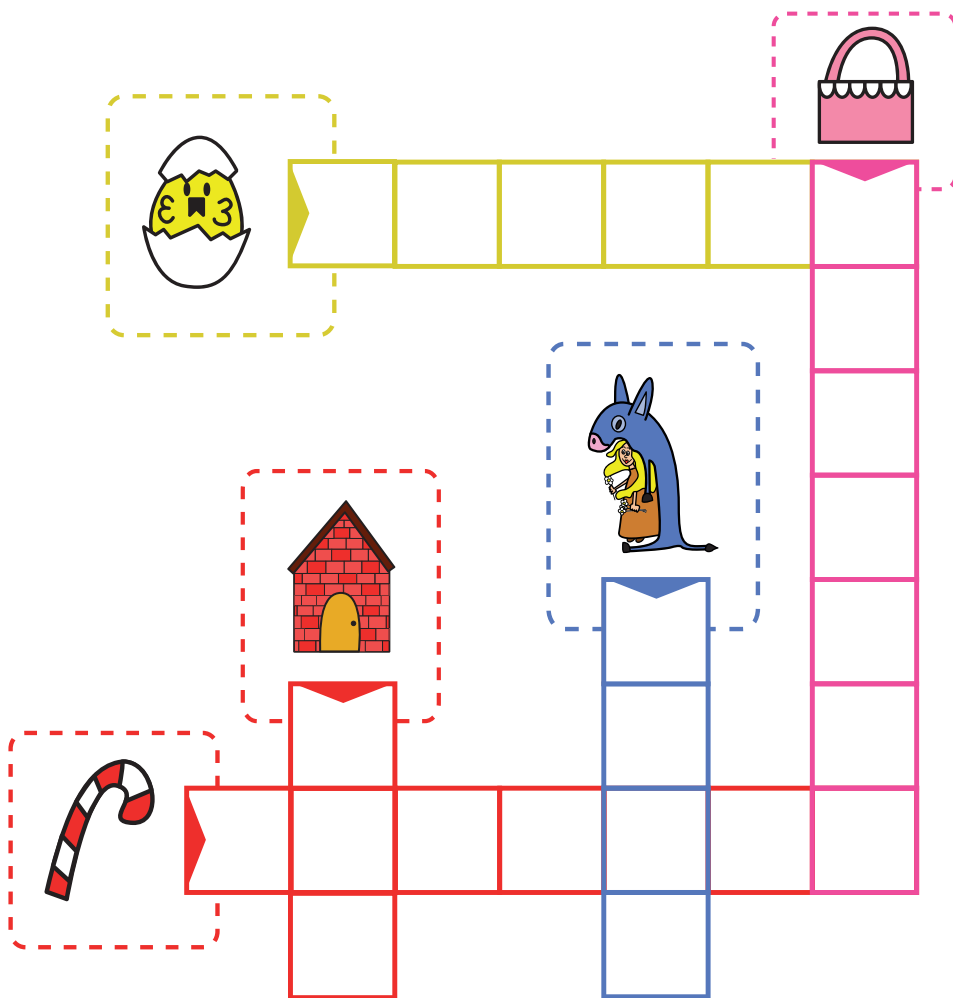


Узнаёт буквы, называет и пишет их

Тебе понадобится:

 Ручка

Заполни клетки кроссворда словами из
таблицы ниже.



УТЕНОК



КОРЗИНА



КОНФЕТА



ОСЕЛ






ДОМ



Учимся различать цвета и раскрашивать

Тебе понадобится:

-  Акварельные карандаши
-  Кисточка
-  Вода




Раскрась рисунок с Красной Шапочкой, как показано в примере.





Учимся рисовать

Тебе понадобится:

-  Простой карандаш
-  Стирательная резинка
-  Цветные карандаши

Нарисуй утенка, как показано внизу.


1




2



3



4



Тебе понадобится:

Ручка

Напиши на каждой черточке, сколько сказочных персонажей на рисунке, и обведи картинку, на которой их больше всего.










1








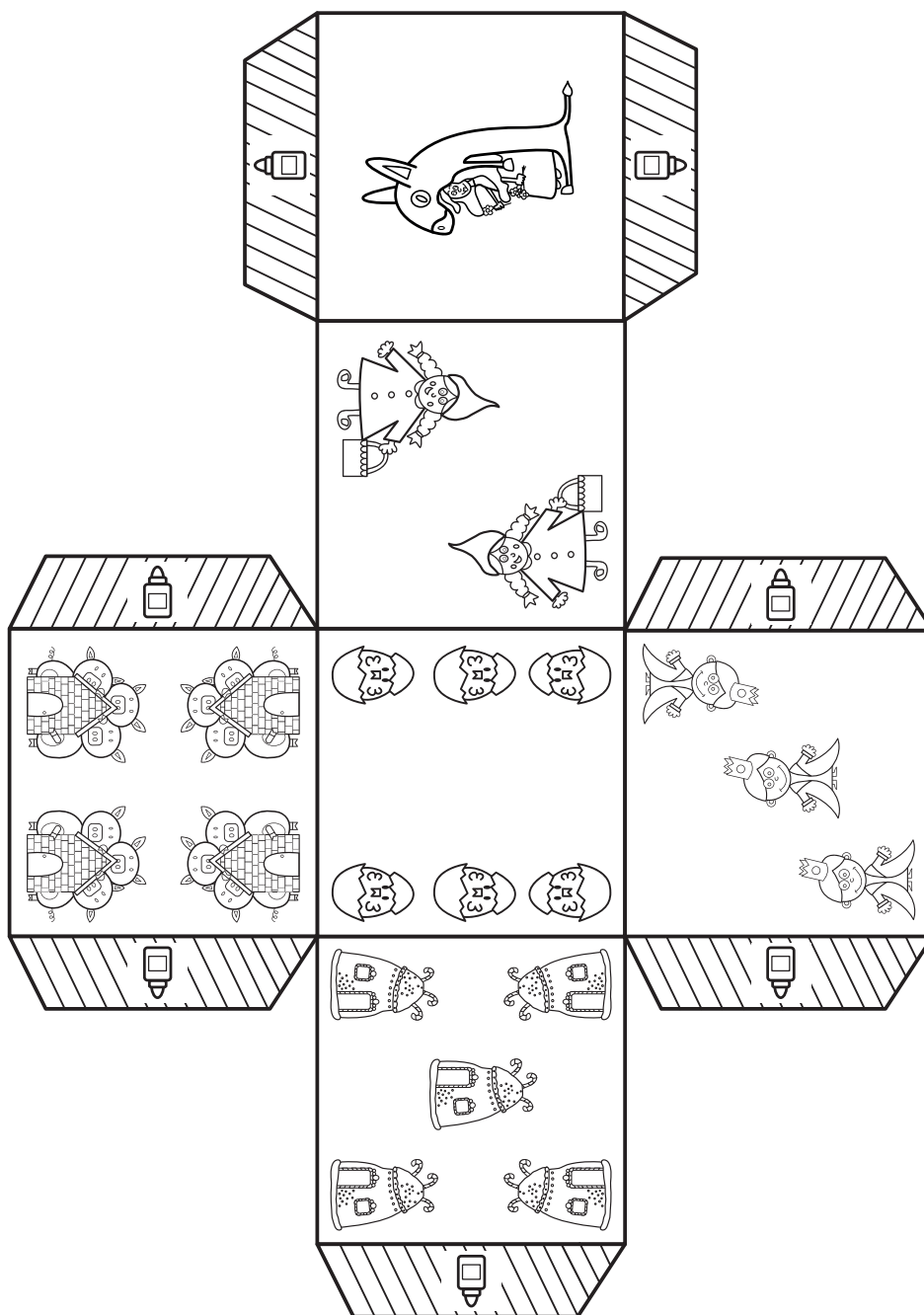


Вырезаем и клеим

Тебе понадобится:

-  Ножницы
-  Цветные карандаши
-  Клей


Раскрась, вырежь по краю и собери кубик: согни по линиям его стороны и склей их между собой язычками. Если не получается, попроси взрослых помочь тебе.






Раскрашиваем, не выходя за контур

Тебе понадобится:

 Фломастеры

Раскрась каждую ячейку указанными цветами.





Тренируем память

Тебе понадобится:

✂ Ножницы

Сделай игру-запоминалку. Вырежь картинки, а затем приклей их на картон. Найди пары, переворачивая одну карточку за другой. Ты можешь играть самостоятельно или с друзьями: кто первый найдет все пары. Если у тебя есть другие выпуски Bic Kids, можно добавить карточки оттуда, чтобы игра была сложнее.






Соединяем

Тебе понадобится:



Соедини линиями изображение персонажа и его описание.



*Красная
Шапочка*

Я ношу накидку, а моя бабушка — очки.

Робин Туд

У меня есть лук, стрелы и остроконечная шапочка.

Тензель и Третель

Мы едим пряничный домик и конфеты.

Аладдин

Из моей лампы появляется джинн и исполняет мои желания.



Развиваем наблюдательность

Тебе понадобится:

 Ручка

Отметь красным крестиком шесть отличий между принцами.

