



Werkboek van

Blank writing area with a yellow border and two horizontal dashed lines for handwriting practice.

Sprookjes






Sprookjes

Wat zijn sprookjes?

Sprookjes zijn verhalen waarin heel wat **magische gebeurtenissen** plaatsvinden.

In **Assepoester** bijvoorbeeld is de peetmoeder een fee die een pompoen omtovert in een koets en een muis in een lakei. In **Sneeuwitje** is de stiefmoeder eigenlijk een heks die van uiterlijk kan veranderen en in **Pinokia** wordt een houten pop een echt klein jongentje!



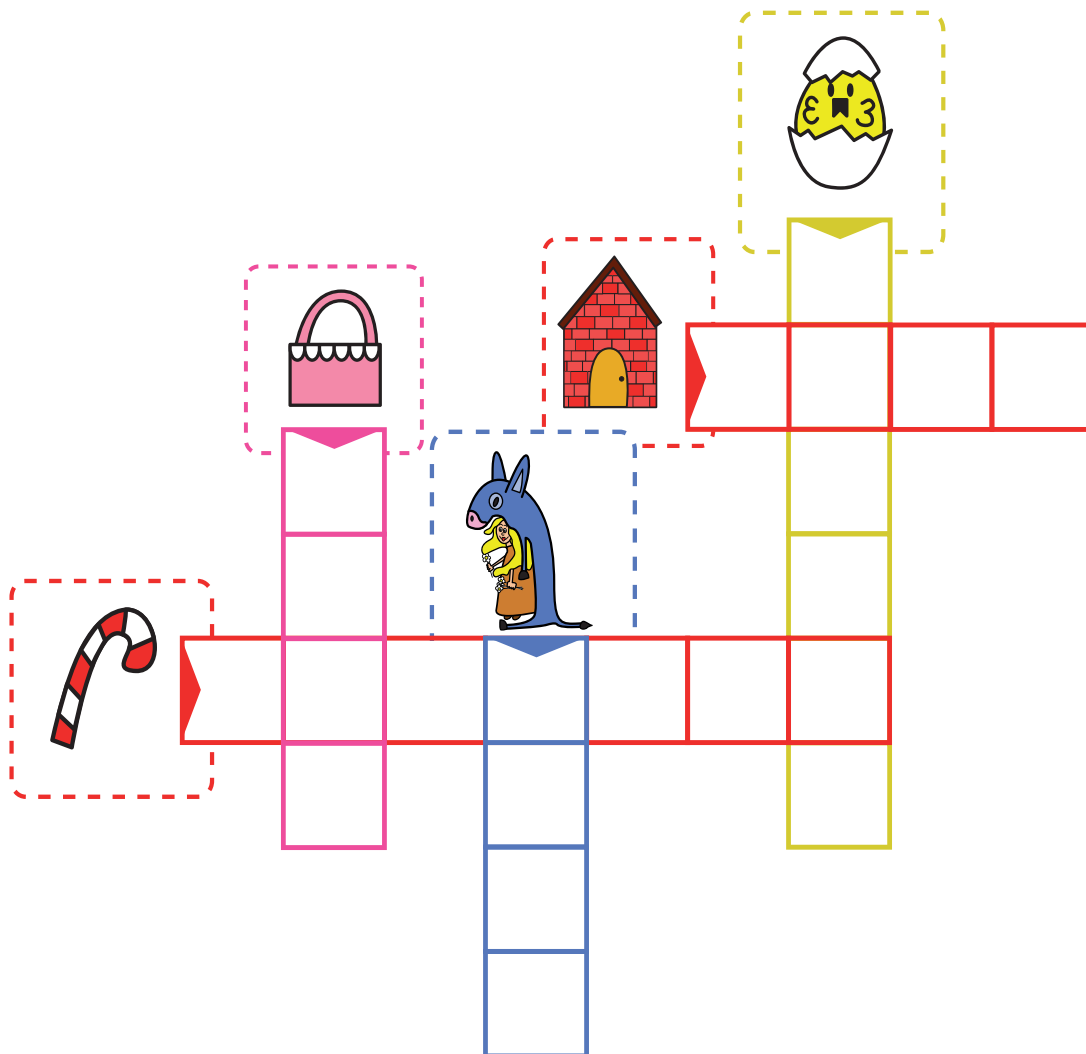


Identificeer letters,
maak ze na, schrijf ze

Benodigheden:

 1 pen




Vul de kruiswoordpuzzel in met de woorden die onder aan de bladzijde staan.





Leer de kleuren kennen en schilderen

Benodigheden:

-  Waterkleurpotloden
-  Penseel
-  Water




Kleur de omgeving van roodkapje zoals in het model.





Leer tekenen

Benodigheden:

-  Potlood
-  Gom
-  Kleurpotlood

Teken een kuikentje door de volgende stappen te volgen.

1




2



3




4



Benodigheden:

1 pen




Geef het aantal personages aan in de sprookjes die in de miniatuurbeelden staan en schrijf het aantal op de streep en omcirkel die met het grootste aantal personages.



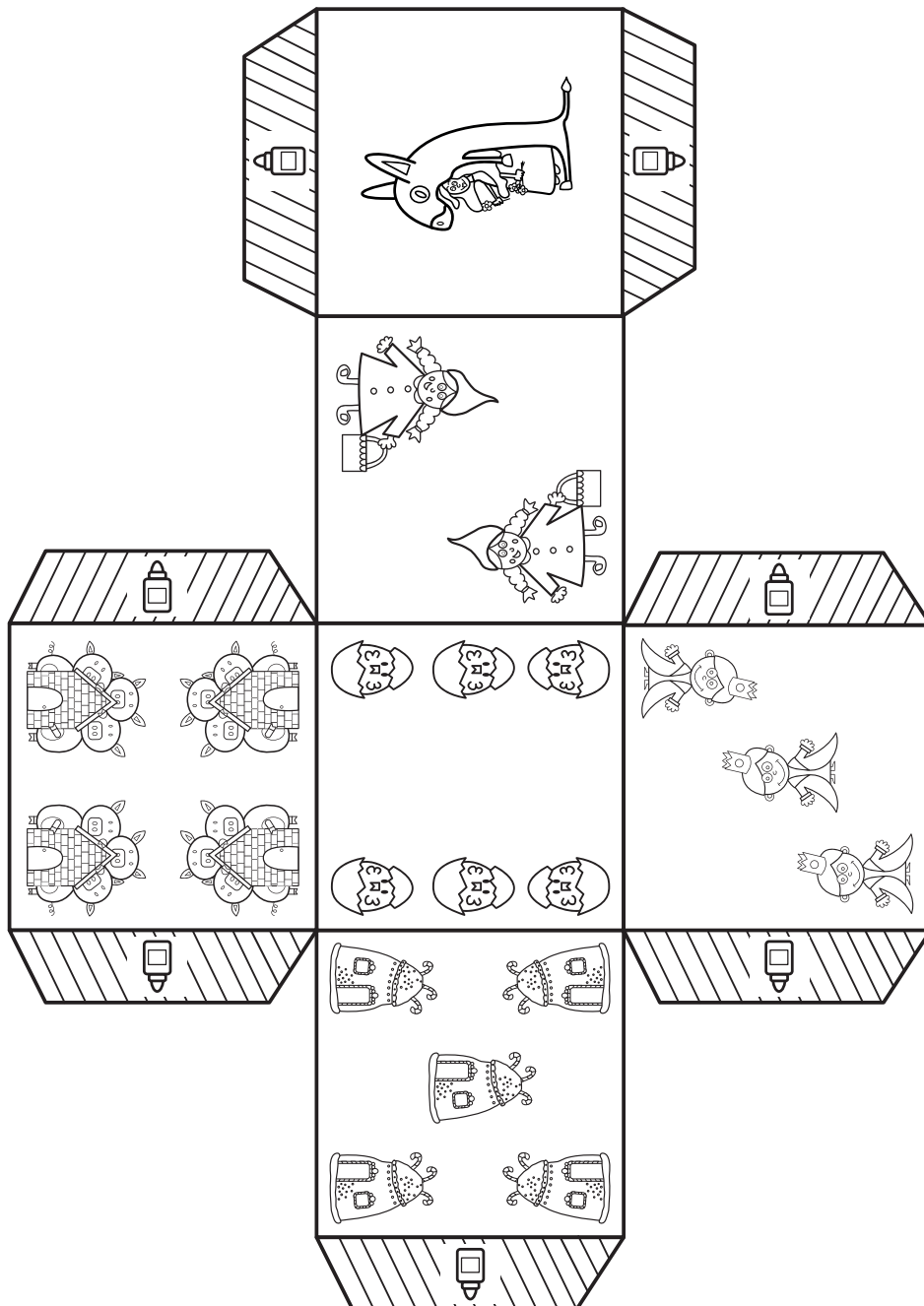


Knippen en plakken

Benodigdheden:

-  1 schaar
-  Kleurpotlood
-  Lijm

Kleur en knip het patroon uit en maak een dobbelsteen door de zijden van de dobbelsteen te vouwen en aan elkaar te plakken.





Binnen de lijntjes kleuren

Benodigheden:



Keur elk vakje in de juiste kleur.



Je geheugen trainen

Benodigdheden:

✂ 1 schaar

Maak een geheugenspel. Knip elke afbeelding uit en lijm deze op een vierkant stukje karton. Vind de bijbehorende stukjes door de kaarten een voor een om te draaien. Je kunt alleen spelen of met meerderen. Als je al eerder hebt gewerkt met andere werelden van Bic Kids, kun je ook de kaarten van verschillende werelden verzamelen om een moeilijker spel te maken.






Verbinden

Benodigdheden:

 1 pen

Verbind de personages uit de sprookjes met de juiste omschrijving.



Roodkapje

Ik draag een cape en mijn oma heeft een hele grote bril.

Robin Hood

Ik draag een boog, pijlen en een punthoed.

Hans en Grietje

Wij eten een huis van peperkoek en snoepjes.

Aladin

Een geest komt uit mijn lamp en voert mijn wensen uit.



Vergelijken

Benodigheden:

 1 pen

Plaats een rood kruis op de zes verschillen in de prins aan de rechterzijde.

