




Min övningsbok

Dinosaurierna





Dinosaurierna



Vilka är dinosaurierna?

Dinosaurierna har levt på jorden under **väldigt många år**. Långt, långt innan människan dök upp. Vi vet att de har funnits tack vare deras **fossiler*** och det är så som vissa forskare har kunnat studera dem.

Ordet dinosaurie kommer från grekiskan och betyder "**skräcködle**" eftersom de första skeletten som man hittade var från jättestora dinosaurier.

Det finns **många olika arter** av dinosaurier, en del är enorma, andra är små, en del lever i vattnet och andra på land eller i luften, en del är köttätare och andra är växtätare. De flesta har ganska svåra namn som till exempel triceratops, tyrannosaurus, pterodactylus och velociraptor som du kommer att upptäcka i den här övningsboken.


***Vet du vad en dinosauriefossil är?** Det är skelett eller delar av ett skelett från djuret som har bevarats i berg i tusentals år.



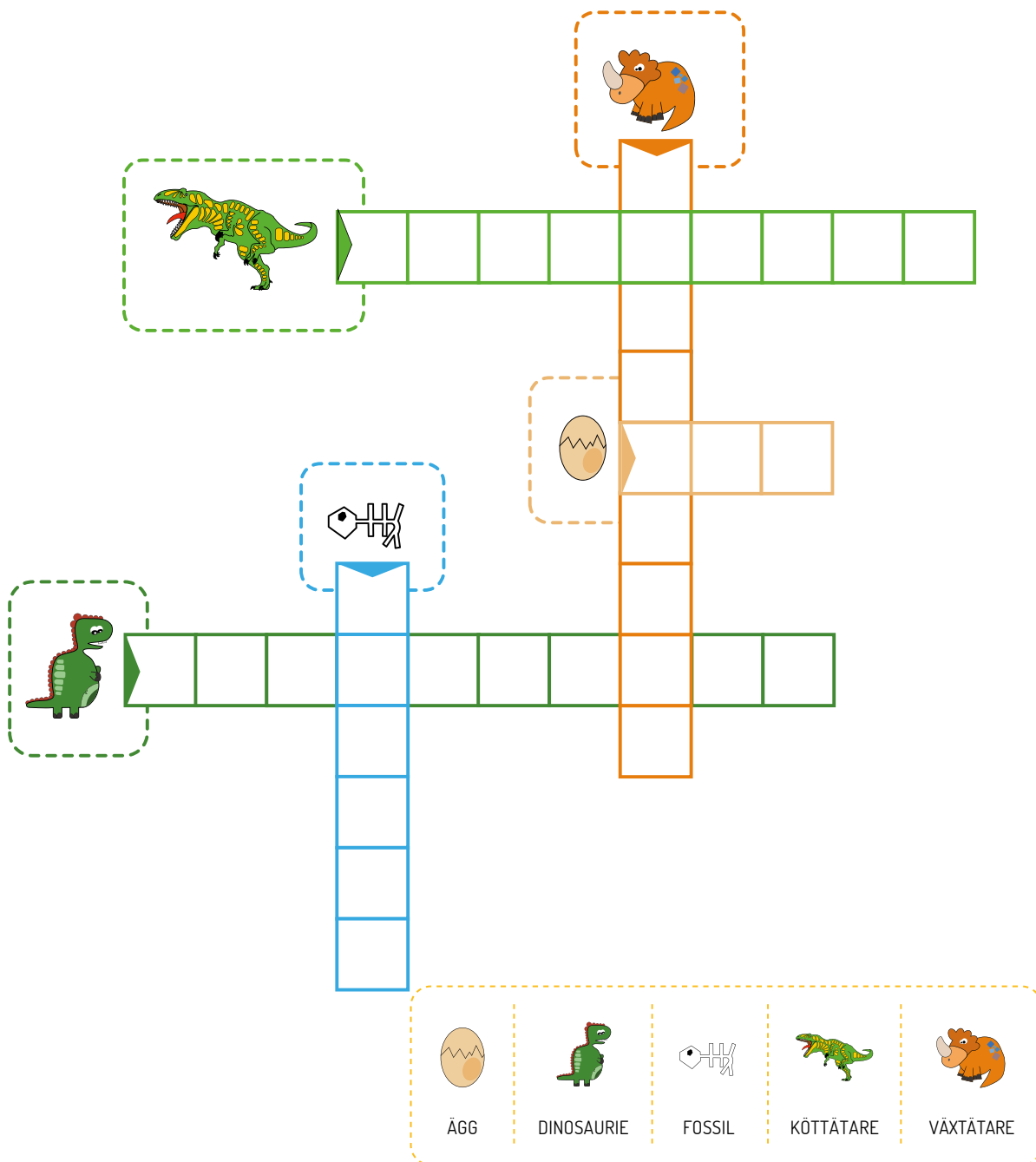


Känn igen bokstäverna,
skriv av, skriv ned dom.

Du behöver:

 1 penna

Fyll i korsordets rutor med orden i rutan längst ner.






ÄGG DINOSAURIE FOSSIL KÖTTÄTARE VÄXTÄTARE

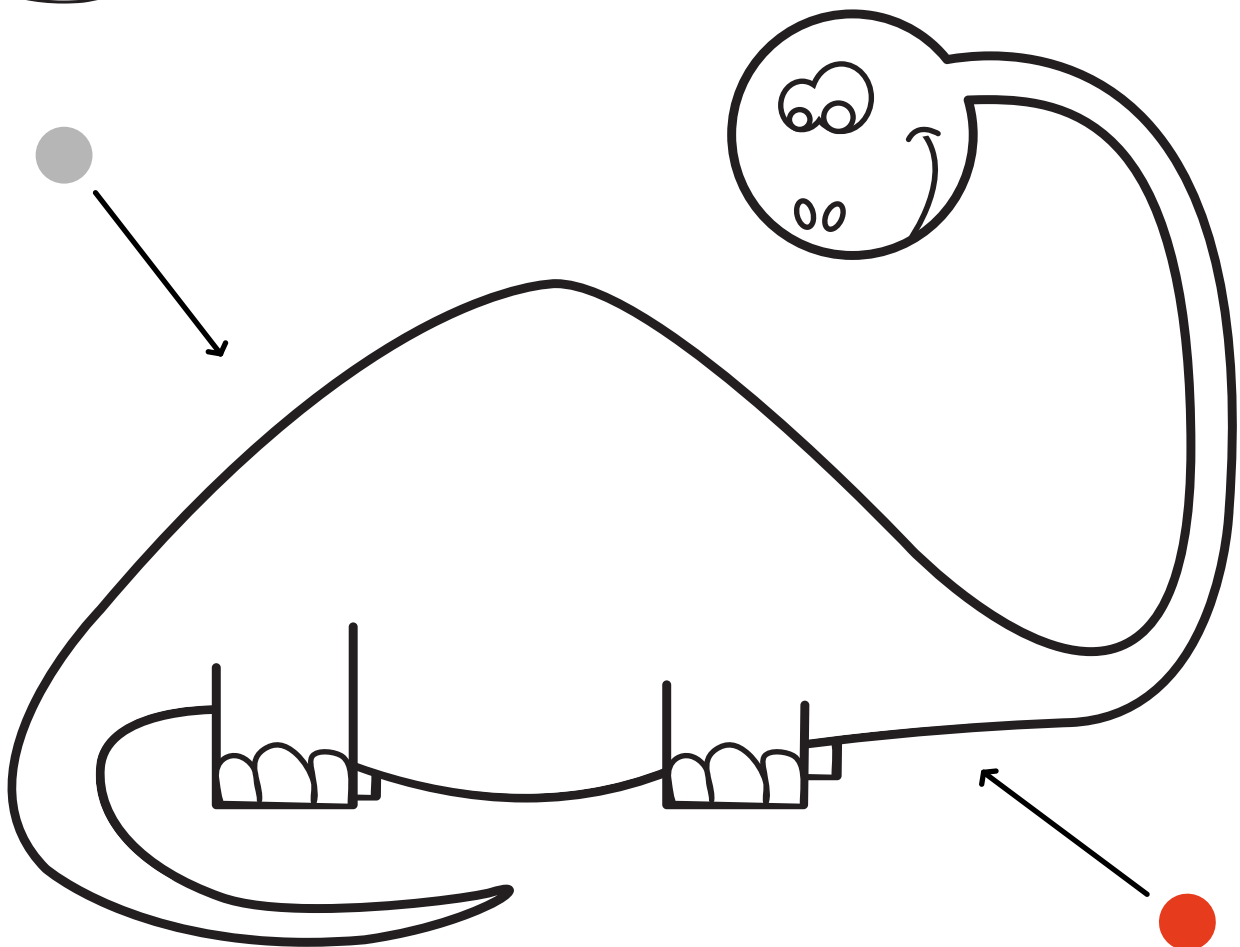



Lär dig färgerna och måla

Du behöver:

-  Akvarellpennor
-  Pensel
-  Vatten

Måla fjällen på denna diplodocus. Gör gråa prickar längsmed ryggen och röda prickar på kroppen.





Lär dig att rita

Du behöver:

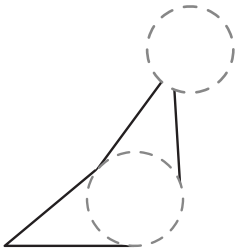
-  Blyertspenna
-  Suddgummi
-  Färgpennor

Rita en dinosaurie genom att följa stegen.

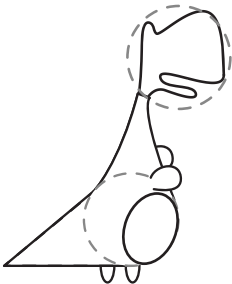
1




2




3









4



Du behöver:

 1 penna

Skriv på linjerna hur många dinosaurier det är i varje ruta och ringa in rutan med flest.



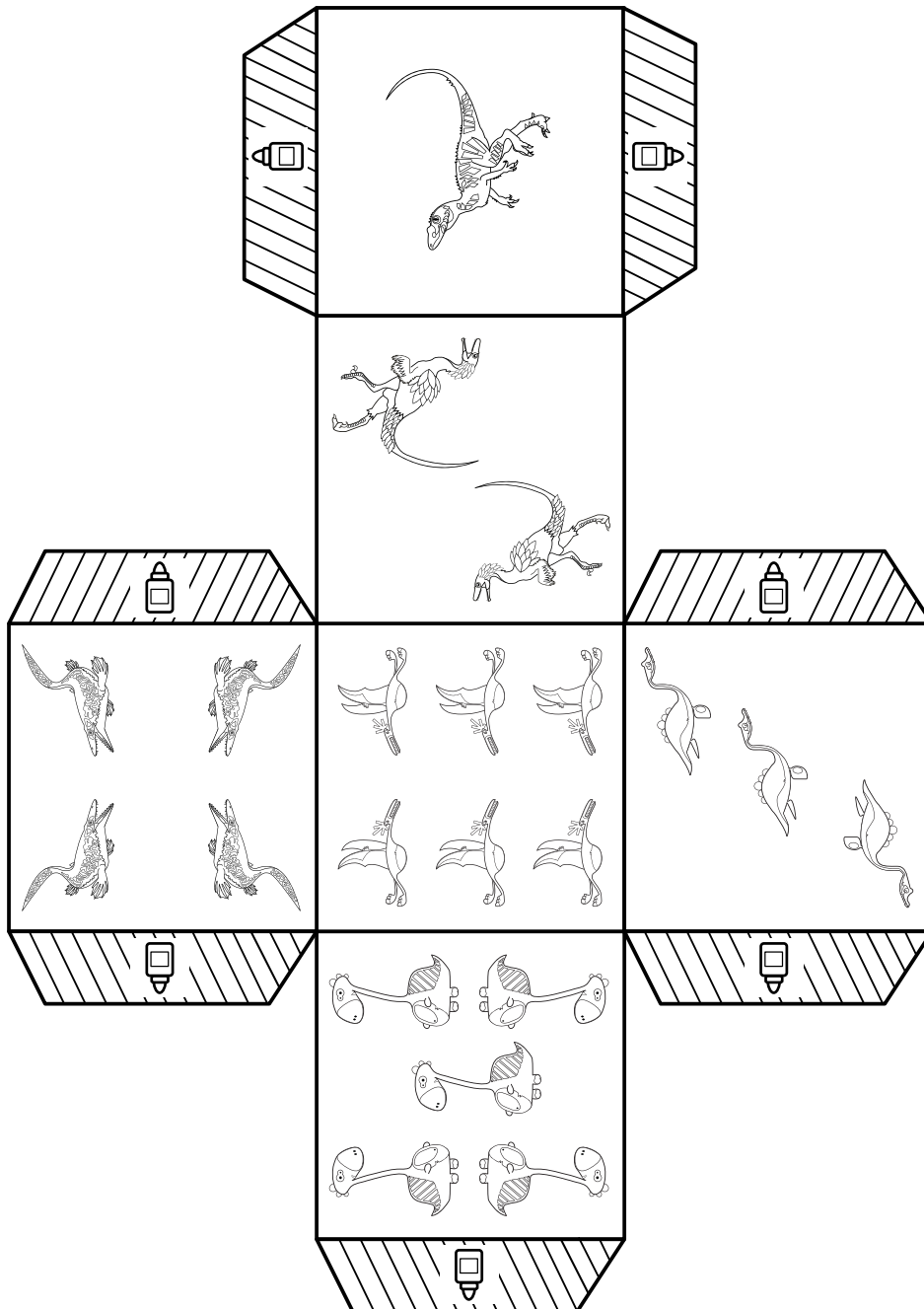


Klipp och klistra

Du behöver:

-  1 sax
-  Färgpennor
-  Lim

Färglägg dinosaurierna, klipp ut mallen och forma den till en tärning genom att vika tärningens sidor och limma ihop dem i flikarna.



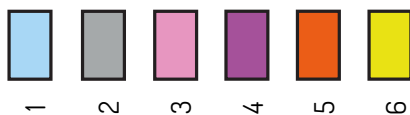


Färglägg innanför linjerna

Du behöver:

 Tuschpennor

Färglägg varje ruta med rätt färg.



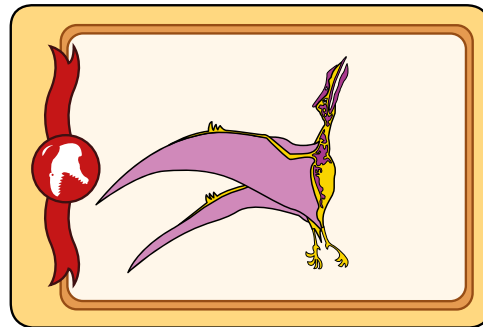
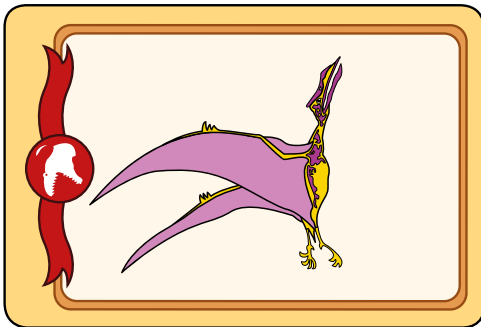




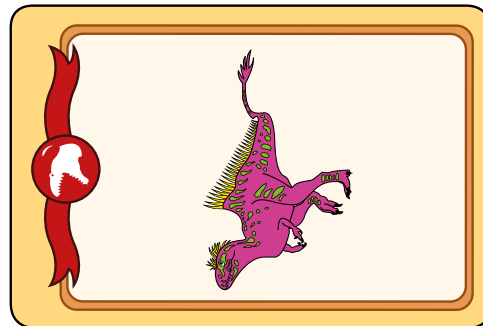



Öva minnet

Du behöver:

✂ 1 sax


Gör ett minnesspel. Klipp ut bilderna och klistra fast dem på varsin fyrkantig kartongbit.
Hitta paren genom att vända upp korten ett efter ett.








Kombinera

Du behöver:

 1 penna

Dra en linje mellan beskrivningen och dinosaurien som passar in på den.



Triceratops

Jag har tre horn.
Jag har en stor kropp
och är jättetung.

Tyrannosaurus

Jag har massor av tänder.
Jag har två små ben där fram.

Pterodactylus

Jag har två stora vingar.
Jag är jättesnabb.


Velociraptor

Jag har stora klor och
en lång svans.



Upptäcka

Du behöver:

 1 penna

Finn sju fel på den understa dinosaurien och kryssa över dom med ett rött kryss.

